



ΚΥΠΡΙΑΚΗ ΔΗΜΟΚΡΑΤΙΑ
REPUBLIC OF CYPRUS

ΕΡΓΑΤΙΚΕΣ ΣΤΑΤΙΣΤΙΚΕΣ
LABOUR STATISTICS

2002

ΣΤΑΤΙΣΤΙΚΗ ΥΠΗΡΕΣΙΑ
STATISTICAL SERVICE

Εργατικές Στατιστικές • Σειρά II • Αρ. Έκθεσης 21
Labour Statistics • Series II • Report No. 21

Διατίθεται από το Τυπογραφείο της Κυπριακής Δημοκρατίας
Obtainable from the Printing Office of the Republic of Cyprus

Τιμή: ΛΚ 8,00
Price: C£ 8,00

ΠΡΟΛΟΓΟΣ

Η Έκθεση αυτή δημοσιεύεται ετήσια από το 1982. Από το 1994 εκδίδεται στα Ελληνικά και Αγγλικά. Περιλαμβάνει στοιχεία για την απασχόληση, ανεργία, κενές θέσεις, τοποθετήσεις σε εργασία, εργαζόμενους στη Δημόσια Υπηρεσία, αλλοδαπούς που εργάζονται στην Κύπρο, στατιστικές για τις κοινωνικές ασφάλισεις, εργατικές διαφορές, εργατικά ατυχήματα, μισθούς και ημερομίσθια, δείκτη τιμών καταναλωτή και τιμαριθμικό επίδομα.

Τα στοιχεία για την απασχόληση, τους μισθούς και τα ημερομίσθια καθώς και τις τιμές συλλέγονται από τη Στατιστική Υπηρεσία με ειδικές έρευνες. Τα στοιχεία για την ανεργία, τις κενές θέσεις και τοποθετήσεις σε εργασία, τις εργατικές διαφορές και τα ατυχήματα καθώς και οι στατιστικές για κοινωνικές ασφάλισεις συλλέγονται από το Υπουργείο Εργασίας και Κοινωνικών Ασφαλίσεων.

Τα στοιχεία που δημοσιεύονται μέχρι τα μέσα του 1974 αναφέρονται σ' ολόκληρη τη χώρα, περιλαμβανομένων των Τουρκοκυπρίων, ενώ για τα επόμενα χρόνια αναφέρονται μόνο στις ελεύθερες περιοχές της Κυπριακής Δημοκρατίας.

Η Έκθεση ετοιμάστηκε από το προσωπικό του Κλάδου Εργατικών Στατιστικών, υπό την καθοδήγηση του κ. Αλέκου Αγαθαγγέλου, Ανώτερου Λειτουργού Στατιστικής.

Θερμές ευχαριστίες απευθύνονται στα διάφορα Κυβερνητικά Τμήματα και ιδιαίτερα στο Υπουργείο Εργασίας και Κοινωνικών Ασφαλίσεων για την πολύτιμη βοήθεια και συνεργασία τους καθώς και σ' όλες τις επιχειρήσεις και ιδιώτες που έδωσαν τις αναγκαίες πληροφορίες.

Ευχαριστίες εκφράζονται επίσης προς την κα Μ. Χριστοδουλίδου του Τμήματος Μηχανογραφικών Υπηρεσιών για τη μηχανογραφική επεξεργασία των στοιχείων καθώς και στην κα Ε. Πατσιά, κα Μ. Παναγή και στην κα Ε. Τουμπακή για τη δακτυλογράφηση και ηλεκτρονική επεξεργασία της έκδοσης.

Π. Φιλίππιδης
Διευθυντής
Στατιστικής Υπηρεσίας

Δεκέμβριος, 2003

PREFACE

This Report is published annually since 1982. As from 1994 it is issued in Greek and English. It incorporates data on employment, unemployment, vacancies, placements, government labour force, foreign workers, social insurance statistics, labour disputes, occupational accidents, wages, salaries, consumer price index and cost-of-living allowance.

The data for employment, wages, salaries and prices are collected by the Statistical Service through special surveys. The data on unemployment, vacancies, placements, labour disputes, occupational accidents and social insurance are collected by the Ministry of Labour and Social Insurance.

The data published in this Report for the years up to mid-1974 cover the whole country, including Turkish Cypriots, while thereafter they refer only to the Government controlled area.

The Report was prepared by the staff of the Labour Section, under the guidance of Mr. Alecos Agathangelou, Senior Statistics Officer.

Sincere thanks and appreciation are extended to the various Government Departments, especially to the Ministry of Labour and Social Insurance, for their valuable assistance and cooperation and all private firms and individuals for providing the necessary data.

Thanks are also expressed to Mrs M. Christodoulidou of the Department of Data Processing for the processing and tabulations of the surveys and to Mrs E. Patsia, Mrs M. Panayi and Mrs E. Toumbaki for the typing and computer processing of this publication.

P. Philippides
Director
Statistical Service

December, 2003

| <u>Π Ε Ρ Ι Ε Χ Ο Μ Ε Ν Α</u> | <u>Σελίδα- Page</u> | <u>CONTENTS</u> |
|--|-------------------------|---|
| ΠΡΟΛΟΓΟΣ | 3 | PREFACE |
| ΠΙΝΑΚΑΣ ΠΕΡΙΕΧΟΜΕΝΩΝ | 5-11 | TABLE OF CONTENTS |
| ΕΙΣΑΓΩΓΗ | 13-28 | INTRODUCTION |
| Εξελίξεις στην αγορά εργασίας κατά το 2002 | 13-19 | Developments in the labour market during 2002 |
| Γενική ανασκόπηση | 13 | Summary |
| Απασχόληση | 13-15 | Employment |
| Ανεργία | 15-16 | Unemployment |
| Κενές θέσεις και τοποθετήσεις | 16-17 | Vacancies and placements |
| Απεργίες | 17 | Work stoppages |
| Εργατικά ατυχήματα | 17-18 | Occupational accidents |
| Κοινωνικές Ασφαλίσεις | 18-19 | Social Insurance |
| Μισθοί, ημερομίσθια και ώρες Εργασίας | 19-23 | Wages, salaries and hours of work |
| Αντιμισθία και απολαβές | 19-20 | Rates of pay and earnings |
| Κατανομή μισθών και ημερομισθίων | 20-21 | Distribution of rates of pay |
| Απολαβές κατά φύλο και επάγγελμα | 21-22 | Rates of pay by sex and occupation |
| Ώρες εργασίας | 22-23 | Hours of work |
| Τιμές | 23-24 | Prices |
| Δείκτης Τιμών Καταναλωτή | 23-24 | Consumer Price Index |
| Συστήματα ταξινόμησης που χρησιμοποιήθηκαν | 24 | Classification systems used |
| Ορισμοί όρων | 24-26 | Definitions of terms used |
| Πηγές των στοιχείων | 26-27 | Sources of data |
| Περίοδοι αναφοράς των στοιχείων | 27 | Reference periods of the data |
| Συντομογραφίες | 27 | Abbreviations used |
| Τιμές ξένου συναλλάγματος | 28 | Foreign exchange rates |
| <u>ΜΕΡΟΣ Α</u> | 29-80 | <u>PART A</u> |
| <u>ΑΠΑΣΧΟΛΗΣΗ</u> | | <u>EMPLOYMENT</u> |
| 1. Οικονομικά ενεργός και επικερδώς απασχολούμενος πληθυσμός της Κύπρου, 1970 - 2002 | 31 | 1. Economically active and gainfully employed population of Cyprus, 1970-2002 |
| 2. Επικερδώς απασχολούμενος πληθυσμός κατά ευρύ τομέα, 1970-2002 | 32 | 2. Gainfully employed population by broad sector, 1970-2002 |
| 3α. Επικερδώς απασχολούμενος και οικονομικά ενεργός πληθυσμός κατά κλάδο οικονομικής δραστηριότητας 1996 - 2002 | 33 | 3a. Gainfully employed and economically active population by division of economic activity 1996-2002 |
| 3β. Επικερδώς απασχολούμενος και οικονομικά ενεργός πληθυσμός κατά κλάδο οικονομικής δραστηριότητας, και φύλο, 1996 - 2002 | 34-35 | 3b. Gainfully employed and economically active population by division of economic activity and sex, 1996 - 2002 |
| 4. Απασχόληση κατά οικονομική δραστηριότητα και μήνα, 2002 | 36-37 | 4. Employment by economic activity and month, 2002 |

| | <u>Σελίδα-</u> <u>Page</u> | |
|---|-------------------------------|---|
| 5. Απασχόληση κατά επαγγελματική υπόσταση εργαζομένων και οικονομική δραστηριότητα 2002 | 38 | 5. Employment by status and economic activity 2002 |
| 6. Οικονομικά ενεργός πληθυσμός κατά φύλο και ηλικία, 1999 - 2002 | 39 | 6. Economically active population by sex and age group, 1999 - 2002 |
| 7. Αριθμός απασχολουμένων κατά φύλο και μορφωτικό επίπεδο, 2000 - 2002 | 40 | 7. Employed population by sex and educational level 2000 - 2002 |
| 8. Απασχόληση κατά επαγγελματική κατηγορία και φύλο, 1999 - 2002 | 41 | 8. Employment by occupational group and sex, 1999 - 2002 |
| 9. Αριθμός επιχειρήσεων κατά οικονομική δραστηριότητα και μέγεθος υποστατικού στις απογραφές, 1995 & 2000 | 42-43 | 9. Number of enterprises by economic activity and size of establishment at Registration years 1995 & 2000 |
| 10. Απασχόληση κατά επαγγελματική κατηγορία και φύλο στις απογραφές 1989, 1995 & 2000 | 44 | 10. Employment by occupational group and sex at registration years, 1989, 1995 & 2000 |
| 11. Υποστατικά κατά κλάδο οικονομικής δραστηριότητας και μέγεθος, Μάιος 2000 | 45-63 | 11. Establishments by branch of economic activity and size, May 2000 |
| | | |
| <u>Κοινοβουλευτικοί υπάλληλοι: Κατά</u> | | <u>Government civilian employees: By</u> |
| 12. Κύρια κατηγορία επαγγέλματος 1989 - 2002 | 64 | 12. Main category of occupation 1989 - 2002 |
| 13. Κατηγορία, 1988 - 2002 | 65 | 13. Category, 1988 - 2002 |
| 14. Κλάδο οικονομικής δραστηριότητας και μήνα, 2002 | 66-71 | 14. Division of economic activity and month, 2002 |
| 15. Τμήμα, 1993 - 2002 | 72-76 | 15. Department, 1993 - 2002 |
| 16. Απασχόληση στον ευρύ δημόσιο τομέα, 1995 - 2002 | 77 | 16. Employment in the broad public sector, 1995 - 2002 |
| 17. Απασχόληση σε ημικρατικούς οργανισμούς, 1996 - 2002 | 78 | 17. Employment in semi-government organizations, 1996 - 2002 |
| | | |
| <u>Αλλοδαποί που εργάζονται στην Κύπρο: Κατά</u> | | <u>Foreign workers in Cyprus: By</u> |
| 18. Οικονομική δραστηριότητα 1997 - 2002 | 79 | 18. Economic activity 1997 - 2002 |
| | | |
| <u>ΜΕΡΟΣ Β</u> | | <u>PART B</u> |
| <u>ΑΝΕΡΓΙΑ</u> | | <u>UNEMPLOYMENT</u> |
| | | |
| <u>Ανεργία: Κατά</u> | | <u>Unemployment: By</u> |
| 1. Φύλο, 1960 - 2002 | 83 | 1. Sex, 1960 - 2002 |
| 2. Μήνα, 1987 - 2002 | 84 | 2. Month, 1987 - 2002 |
| 3. Οικονομική δραστηριότητα, 1990 - 2002 | 85 | 3. Economic activity, 1990 - 2002 |
| 4α. Επαγγελματική κατηγορία, 1982 - 1991 (ISCO 1968) | 86 | 4a. Occupational group, 1982 - 1991 (ISCO 1968) |
| 4β. Επαγγελματική κατηγορία και φύλο, 1993-2002 (ISCO 1988) | 87 | 4b. Occupational group and sex, 1993 - 2002 (ISCO 1988) |
| 5. Επαρχία/περιφέρεια και μήνα, 2002 | 88 | 5. District/region and month, 2002 |
| 6. Επάγγελμα, φύλο και μήνα, 2002 | 89-91 | 6. Occupation, sex and month, 2002 |
| 7. Κλάδο οικονομικής δραστηριότητας, φύλο και μήνα, 2002 | 92-94 | 7. Division of economic activity, sex and month, 2002 |

8. Επίπεδο μόρφωσης, διάρκεια ανεργίας και φύλο, 2002
9. Μορφωτικό επίπεδο και φύλο, 1974 - 2002
10. Ηλικία και φύλο, 1996 - 2002

ΜΕΡΟΣ Γ
ΚΕΝΕΣ ΘΕΣΕΙΣ ΚΑΙ
ΤΟΠΟΘΕΤΗΣΕΙΣ ΣΕ ΕΡΓΑΣΙΑ

Κενές θέσεις και τοποθετήσεις σε εργασία: Κατά

1. Φύλο, 1977 - 2002

Κενές θέσεις που γνωστοποιήθηκαν στα Γραφεία Εργασίας: Κατά

2. Μήνα, και επαρχία, 2002
3. Οικονομική δραστηριότητα και επαρχία, 2002
4. Επαγγελματική κατηγορία και επαρχία, 2002

Κενές θέσεις που εκκρεμούσαν: Κατά

5. Επαγγελματική κατηγορία και επαρχία, 2002
6. Οικονομική δραστηριότητα και επαρχία, 2002
7. Μήνα και επαρχία, 2002

Τοποθετήσεις: Κατά

8. Επαγγελματική κατηγορία, επαρχία και φύλο, 2002
9. Οικονομική δραστηριότητα, επαρχία και φύλο, 2002
10. Τοποθετήσεις κατά μήνα, επαρχία και φύλο, 2002

ΜΕΡΟΣ Δ
ΑΠΕΡΓΙΕΣ, ΕΡΓΑΤΙΚΑ
ΑΤΥΧΗΜΑΤΑ ΚΑΙ ΣΤΑΤΙΣΤΙΚΕΣ
ΚΟΙΝΩΝΙΚΩΝ ΑΣΦΑΛΙΣΕΩΝ

Απεργίες και εργατικά ατυχήματα

1. Εργατικές διαφορές, απεργίες και μέρες εργασίας που χάθηκαν, 1978 - 2002
- 2α. Απεργίες κατά οικονομική δραστηριότητα, 2002
- 2β. Απεργίες κατά οικονομική δραστηριότητα, 1987 - 2001

Σελίδα-
Page

95-96

97

98

99-110

101

102

103

104

105

106

107

108

109

110

111-128

113

114

115

8. Educational level, duration and sex, 2002
9. Educational level and sex, 1974 - 2002
10. Age-group and sex, 1996 - 2002

PART C
VACANCIES AND PLACE-
MENTS

Vacancies and placements: By

1. Sex, 1977 - 2002

Vacancies notified to the Labour Offices: By

2. Month, and district, 2002
3. Economic activity and district, 2002
4. Occupational group and district, 2002

Vacancies outstanding: By

5. Occupational group and district, 2002
6. Economic activity and district, 2002
7. Month and district, 2002

Placements: By

8. Occupational group, district and sex, 2002
9. Economic activity, district and sex, 2002
10. Placements by month, district and sex, 2002

PART D
STRIKES, OCCUPATIONAL
ACCIDENTS AND SOCIAL
INSURANCE STATISTICS

Work stoppages and occupational accidents

1. Labour disputes, work stoppages and workdays lost, 1978 - 2002
- 2α. Work stoppages by economic activity, 2002
- 2β. Work stoppages by economic activity, 1987 - 2001

| | <u>Σελίδα- Page</u> | |
|--|-------------------------|---|
| 3α. Μέρες εργασίας που χάθηκαν κατά οικονομική δραστηριότητα, 2002 | 116 | 3a. Workdays lost by economic activity, 2002 |
| 3β. Απεργίες και μέρες εργασίας που χάθηκαν κατά οικονομική δραστηριότητα, 1960 - 2001 | 117-118 | 3b. Work stoppages and workdays lost by economic activity, 1960 - 2001 |
| 4α. Αριθμός εργατικών ατυχημάτων κατά οικονομική δραστηριότητα, 2002 | 119 | 4a. Persons involved in occupational accidents by economic activity, 2002 |
| 4β. Αριθμός εργατικών ατυχημάτων κατά οικονομική δραστηριότητα, 1986 - 2001 | 120 | 4b. Persons involved in occupational accidents by economic activity, 1986 - 2001 |
| 5. Αριθμός εργατικών ατυχημάτων κατά αιτία, 1984 - 2002 | 121 | 5. Persons involved in occupational accidents by cause, 1984-2002 |
| 6. Αριθμός εργατικών ατυχημάτων και ποσοστό θανατηφόρων ατυχημάτων κατά οικονομική δραστηριότητα, 2002 | 122 | 6. Persons involved in occupational accidents and rate of fatal injuries by economic activity, 2002 |

Στατιστικές Κοινωνικών Ασφαλίσεων

| | | |
|--|-----|--|
| 7α. Ασφαλισμένα πρόσωπα κατά οικονομική δραστηριότητα, 2002 | 123 | 7a. Insured persons by economic activity, 2002 |
| 7β. Ασφαλισμένα πρόσωπα κατά οικονομική δραστηριότητα, 1991-2001 | 124 | 7b. Insured persons by economic activity, 1991 - 2001 |
| 8. Ενεργοί εισφορείς στο ταμείο κοινωνικών κατά κατηγορία και φύλο, 1997 - 2002 | 125 | 8. Active contributors to the social insurance fund by category and sex, 1997 - 2002 |
| 9. Ενεργοί εισφορείς στο ταμείο κοινωνικών ασφαλίσεων κατά ηλικία και φύλο, 1991- 2002 | 126 | 9. Active contributors to the social insurance fund by age-group and sex, 1991- 2002 |
| 10. Δαπάνες του ταμείου κοινωνικών ασφαλίσεων κατά είδος επιδόματος, 1992 - 2002 | 127 | 10. Expenditure of the social insurance fund by kind of benefit in 1992 - 2002 |
| 11. Έσοδα του ταμείου κοινωνικών ασφαλίσεων κατά πηγή εσόδων, 1992 - 2002 | 128 | 11. Income of the social insurance fund by source, 1992 - 2002 |

Social Insurance Statistics

ΜΕΡΟΣ Ε
ΜΙΣΘΟΙ, ΗΜΕΡΟΜΙΣΘΙΑ ΚΑΙ
ΩΡΕΣ ΕΡΓΑΣΙΑΣ

129-282

PART E
WAGES, SALARIES AND HOURS OF
WORK

Συνοπτικοί πίνακες

Summary tables

| | | |
|---|-----|--|
| I. Ετήσιο ποσοστό αύξησης μισθών και απολαβών, 1960-2002 | 131 | I. Annual growth in rates of pay and earnings, 1960-2002 |
| II. Δείκτες αντιμισθίας σε ονομαστικούς όρους κατά οικονομική δραστηριότητα, 1983-2002 | 132 | II. Indices of average rates of pay in money terms by economic activity, 1983-2002 |
| III. Δείκτες αντιμισθίας σε πραγματικούς όρους κατά οικονομική δραστηριότητα, 1983-2002 | 133 | III. Indices of average rates of pay in real terms by economic activity, 1983-2002 |

| | <u>Σελίδα- Page</u> | | |
|--|-------------------------|---|--|
| IV. Δείκτες αντιμισθίας σε ονομαστικούς όρους κατά οικονομική δραστηριότητα, 1983-2002, εβδομαδιαίοι υπάλληλοι | 134 | IV. Indices of average rates of pay in money terms by economic activity, 1983-2002, wage-earners | |
| V. Δείκτες αντιμισθίας σε ονομαστικούς όρους κατά οικονομική δραστηριότητα, 1983-2002, μηνιαίοι υπάλληλοι | 135 | V. Indices of average rates of pay in money terms by economic activity, 1983-2002, salary-earners | |
| VI. Δείκτες απολαβών, σε ονομαστικούς όρους κατά οικονομική δραστηριότητα, 1983 - 2002, εβδομαδιαίοι και μηνιαίοι υπάλληλοι | 136 | VI. Indices of average earnings in money terms by economic activity, 1983 - 2002, wage - and salary-earners combined | |
| VII. Δείκτες απολαβών σε πραγματικούς όρους κατά οικονομική δραστηριότητα, 1983 - 2002, εβδομαδιαίοι και μηνιαίοι υπάλληλοι | 137 | VII. Indices of average earnings in real terms by economic activity, 1983-2002, wage- and salary-earners combined | |
| VIII. Δείκτες απολαβών σε ονομαστικούς όρους κατά οικονομική δραστηριότητα, 1983 - 2002, εβδομαδιαίοι υπάλληλοι | 138 | VIII. Indices of average earnings in money terms by economic activity, 1983-2002, wage-earners | |
| IX. Δείκτες απολαβών σε ονομαστικούς όρους κατά οικονομική δραστηριότητα, 1983-2002, μηνιαίοι υπάλληλοι | 139 | IX. Indices of average earnings in money terms by economic activity, 1983-2002, salary-earners | |
| X. Μέση αντιμισθία ανά εργαζόμενο κατά επαγγελματική ομάδα 2001-2002, εβδομαδιαίοι και μηνιαίοι υπάλληλοι | 140 | X. Mean monthly rate of pay per person by occupational group 2001 - 2002, wage- and salary-earners combined | |
| XI. Μέση κανονική μηνιαία αντιμισθία ανά άτομο σε επιλεγμένα επαγγέλματα κατά φύλο, 2001 - 2002 | 141-144 | XI. Average normal monthly rates of pay per person in selected occupations by sex, 2001 - 2002 | |
| <u>Ημερομίσθιοι, άνω των 18 χρόνων</u> | | <u>Wage- earners aged 18 and over</u> | |
| 1. Μέση κανονική ωριαία αντιμισθία και εβδομαδιαίες απολαβές ανά εργαζόμενο, κατά οικονομική δραστηριότητα, επάγγελμα και φύλο, 2002 | 145-160 | 1. Average normal hourly wage-rates and weekly earnings per person, by economic activity, occupation and sex, 2002 | |
| 2. Μέση κανονική ωριαία αντιμισθία και εβδομαδιαίες απολαβές ανά εργαζόμενο, κατά επάγγελμα και φύλο, 2002 | 161-167 | 2. Average normal hourly wage-rates, and weekly earnings, per person, by occupation and sex, 2002 | |
| 3. Μέση κανονική αντιμισθία, εβδομαδιαίες απολαβές, ώρες εργασίας και κοινωνικές εισφορές εργοδοτών ανά εργαζόμενο, κατά κλάδο οικονομικής δραστηριότητας και φύλο, 2002 | 168-174 | 3. Average normal wage-rates, weekly earnings, hours worked and employers' contributions to social funds per person, by branch of economic activity and sex, 2002 | |

Μηνιαίοι υπάλληλοι, άνω των 18 χρόνων

- | | | |
|----|--|---------|
| 4. | Μέσοι κανονικοί μηνιαίοι μισθοί και μηνιαίες απολαβές ανά εργαζόμενο, κατά οικονομική δραστηριότητα, επάγγελμα και φύλο, 2002 | 175-223 |
| 5. | Μέσοι κανονικοί μηνιαίοι μισθοί και μηνιαίες απολαβές ανά εργαζόμενο, κατά επάγγελμα και φύλο, 2002 | 224-242 |
| 6. | Μέσοι κανονικοί μηνιαίοι μισθοί, απολαβές και κοινωνικές εισφορές εργοδοτών κατά κλάδο οικονομικής δραστηριότητας και φύλο, 2002 | 243-251 |

Εβδομαδιαίοι και μηνιαίοι υπάλληλοι, όλων των ηλικιών

- | | | |
|-----|---|---------|
| 7. | Μέση κανονική μηνιαία αντιμισθία ανά εργαζόμενο, κατά επάγγελμα και φύλο, 2002 | 252-270 |
| 8. | Εκατοστιαία κατανομή εργαζομένων κατά ύψος μηνιαίου μισθού, 2001 και 2002 | 271-272 |
| 9. | Εκατοστιαία κατανομή εργαζομένων κατά φύλο, επάγγελμα και κατηγορία μηνιαίου μισθού, 2002 | 273-274 |
| 10. | Εκατοστιαία κατανομή εργαζομένων κατά μηνιαίο μισθό και φύλο, 1999 - 2002 | 275 |
| 11. | Κανονικές ώρες εργασίας ανά εβδομάδα κατά κλάδο οικονομικής δραστηριότητας και φύλο, 2002 | 276-279 |
| 12. | Κανονικές ώρες εργασίας ανά εβδομάδα κατά οικονομική δραστηριότητα και φύλο, 1996 - 2002 | 280-281 |
| 13. | Δείκτης ωριαίου εργατικού κόστους στις κατασκευές, 1972 - 2002 | 282 |

ΜΕΡΟΣ ΣΤ
ΔΕΙΚΤΗΣ ΤΙΜΩΝ ΚΑΤΑΝΑΛΩΤΗ

Τιμές

- | | | |
|----|--|-----|
| 1. | Ποσοστό αλλαγής Δείκτη τιμών καταναλωτή, 1960 - 2002 | 285 |
| 2. | Δείκτης τιμών καταναλωτή κατά μήνα και κατηγορία για τα χρόνια 1994 - 1999 | 286 |
| 3. | Δείκτης τιμών καταναλωτή κατά μήνα και κατηγορία, 2002 | 287 |

**Σελίδα-
Page**

Salary- earners, aged 18 and over

- | | |
|----|---|
| 4. | Average normal monthly salaries and monthly earnings per person, by economic activity, occupation and sex, 2002 |
| 5. | Average normal monthly salaries and monthly earnings per person, by occupation and sex, 2002 |
| 6. | Average normal monthly salaries, monthly earnings and employers' contributions to social funds per person, by branch of economic activity and sex, 2002 |

Wage- and salary- earners all ages

- | | |
|-----|--|
| 7. | Average normal monthly rates of pay per person, by occupation and sex, 2002 |
| 8. | Percentage distribution of employees by monthly salary group, 2001 and 2002 |
| 9. | Percentage distribution of employees by sex, occupational group and monthly salary group, 2002 |
| 10. | Percentage distribution of employees by monthly salary group and sex, 1999 - 2002 |
| 11. | Normal hours of work per week by division of economic activity and sex, 2002 |
| 12. | Normal hours of work per week by economic activity and sex, 1996 - 2002 |
| 13. | Index of hourly labour cost in construction, 1972 - 2002 |

PART F
CONSUMER PRICE INDEX

Prices

- | | |
|----|---|
| 1. | Percentage change of the consumer price index, 1960 - 2002 |
| 2. | Consumer price index by month and group for the years 1994-1999 |
| 3. | Consumer price index by month and group, 2002 |

| | <u>Σελίδα-</u> <u>Page</u> | | |
|---|-------------------------------|--|--|
| 4. Δείκτης τιμών καταναλωτή κατά μήνα, 1985-2002 | 288 | 4. Consumer price index by month, 1985-2002 | |
| 5. Τιμαριθμικό επίδομα, 1959 - 2003 | 289 | 5. Cost of living allowance, 1959-2003 | |
| <u>ΜΕΡΟΣ Ζ</u> | | <u>PART G</u> | |
| <u>ΔΙΕΘΝΕΙΣ ΕΡΓΑΤΙΚΕΣ</u> | | <u>INTERNATIONAL LABOUR STA-</u> | |
| <u>ΣΤΑΤΙΣΤΙΚΕΣ</u> | | <u>TISTICS</u> | |
| 1. Διεθνή στατιστικά στοιχεία σε επιλεγμένες χώρες, 1995, 1997, 1999 και 2001 | 293-294 | 1. International labour statistics in selected countries, 1995, 1997, 1999 and 2001 | |
| <u>ΠΑΡΑΡΤΗΜΑ</u> | | <u>APPENDIX</u> | |
| A. <u>ΜΕΘΟΔΟΛΟΓΙΑ ΚΑΙ ΣΧΕ-ΔΙΑΣΜΟΣ ΤΗΣ ΕΡΕΥΝΑΣ ΑΠΑΣΧΟΛΗΣΗΣ</u> | 297 | A. <u>METHODOLOGY AND DESIGN OF THE EMPLOYMENT SURVEY</u> | |
| B. <u>ΜΕΘΟΔΟΛΟΓΙΑ ΚΑΙ ΣΧΕ-ΔΙΑΣΜΟΣ ΤΗΣ ΕΡΕΥΝΑΣ ΜΙΣΘΩΝ, ΗΜΕΡΟΜΙΣΘΙΩΝ ΚΑΙ ΩΡΩΝ ΕΡΓΑΣΙΑΣ</u> | 298-300 | B. <u>METHODOLOGY AND DESIGN OF THE SURVEY ON WAGES, SALARIES AND HOURS OF WORK</u> | |
| B1. Στόχοι της έρευνας | 298 | B1. Objectives of the survey | |
| B2. Κάλυψη και μέθοδος διεξαγωγής της έρευνας | 298 | B2. Coverage and method of conducting the survey | |
| B3. Περίοδος αναφοράς της έρευνας | 298 | B3. Reference period of the inquiry | |
| B4. Μεθοδολογία υπολογισμού των δεικτών για αντιμισθία και απολαβές | 299 | B4. Methodology of compilation of indices of rates of pay and earnings | |
| B5. Παρουσίαση των αποτελεσμάτων | 299-308 | B5. Presentation of results | |
| Γ. <u>ΕΡΩΤΗΜΑΤΟΛΟΓΙΟ ΠΟΥ ΧΡΗΣΙΜΟΠΟΙΗΘΗΚΕ ΓΙΑ ΤΗΝ ΕΡΕΥΝΑ ΜΙΣΘΩΝ, ΗΜΕΡΟΜΙΣΘΙΩΝ ΚΑΙ ΩΡΩΝ ΕΡΓΑΣΙΑΣ</u> | 301-308 | C. <u>QUESTIONNAIRE USED IN THE SURVEY ON WAGES, SALARIES AND HOURS OF WORK</u> | |
| Δ. <u>ΕΡΩΤΗΜΑΤΟΛΟΓΙΟ ΠΟΥ ΧΡΗΣΙΜΟΠΟΙΗΘΗΚΕ ΓΙΑ ΤΗΝ ΕΡΕΥΝΑ ΑΠΑΣΧΟΛΗΣΕΩΣ</u> | 309-312 | D. <u>QUESTIONNAIRE USED IN THE EMPLOYMENT SURVEY</u> | |
| E. <u>ΕΝΤΥΠΟ ΚΑΤΑΓΡΑΦΗΣ ΑΝΕΡΓΙΑΣ</u> | 313-314 | E. <u>UNEMPLOYMENT REGISTRATION FORM</u> | |

ΕΙΣΑΓΩΓΗ

ΕΞΕΛΙΞΕΙΣ ΣΤΗΝ ΑΓΟΡΑ ΕΡΓΑΣΙΑΣ ΚΑΤΑ ΤΟ 2002

Γενική ανασκόπηση

Η επιβράδυνση του ρυθμού ανάπτυξης της οικονομίας το 2002 κυρίως ως αποτέλεσμα της μείωσης της τουριστικής κίνησης μετά τα γεγονότα της 11^{ης} Σεπτεμβρίου 2001, επηρέασε την αγορά εργασίας. Ο αριθμός των εργαζομένων παρουσίασε μικρή αύξηση 2.800 προσώπων, κυρίως λόγω της επέκτασης του τριτογενούς τομέα. Οι αλλοδαποί που εργάζονται στην Κύπρο συνέχισαν την αυξητική τάση των τελευταίων χρόνων και έφτασαν τις 35.122 σημειώνοντας αύξηση 16,3%. Η εγγεγραμμένη ανεργία αυξήθηκε κατά 10,6% σε σχέση με το 2001, δηλαδή αριθμούσε 10.561 ανέργους ή 3,2% του εργατικού δυναμικού. Οι κενές θέσεις που γνωστοποιήθηκαν στα Επαρχιακά Γραφεία Εργασίας (Ε.Γ.Ε.) μειώθηκαν κατά 2,4%, και οι τοποθετήσεις σε εργασία από τα Ε.Γ.Ε. κατά 5,2%. Οι μισθοί σε ονομαστικούς όρους αυξήθηκαν κατά 5,8% και σε πραγματικούς όρους κατά 2,9%. Ο ρυθμός πληθωρισμού όπως προσδιορίζεται από το Δείκτη Τιμών Καταναλωτή ανήλθε στο 2,8% το 2002, από 2,0% τον προηγούμενο χρόνο.

Απασχόληση

Η απασχόληση παρουσίασε μικρότερη αύξηση το 2002 και έφτασε τις 314.200 πρόσωπα σε σύγκριση με 311.400 το 2001. Η μεγαλύτερες αυξήσεις σημειώθηκαν στους τομείς των κατασκευών (1.800 πρόσωπα) και των Ιδιωτικών νοικοκυριών που απασχολούν οικιακό προσωπικό (1.300 πρόσωπα), λόγω της συνεχιζόμενης αύξησης των αλλοδαπών που εργάζονται σαν οικιακές βοηθοί. Αύξηση στον αριθμό εργαζομένων παρατηρήθηκε και στους τομείς του Εμπορίου (800 άτομα), της Δημόσιας διοίκησης (800 άτομα), της Εκπαίδευσης (700 άτομα), και των Επιχειρηματικών δραστηριοτήτων (600 άτομα) και μικρότερες αυξήσεις σε άλλους τομείς. Αντίθετα μείωση σημειώθηκε στον τομέα των ξενοδοχείων και εστιατορίων (1.500 άτομα), στη Μεταποίηση (1.100 άτομα), στους Ενδιάμεσους χρηματοπιστωτικούς οργανισμούς (700 πρόσωπα), στον τομέα της Γεωργίας (400 άτομα) και στις Μεταφορές (300 άτομα).

INTRODUCTION

DEVELOPMENTS IN THE LABOUR MARKET DURING 2002

Summary

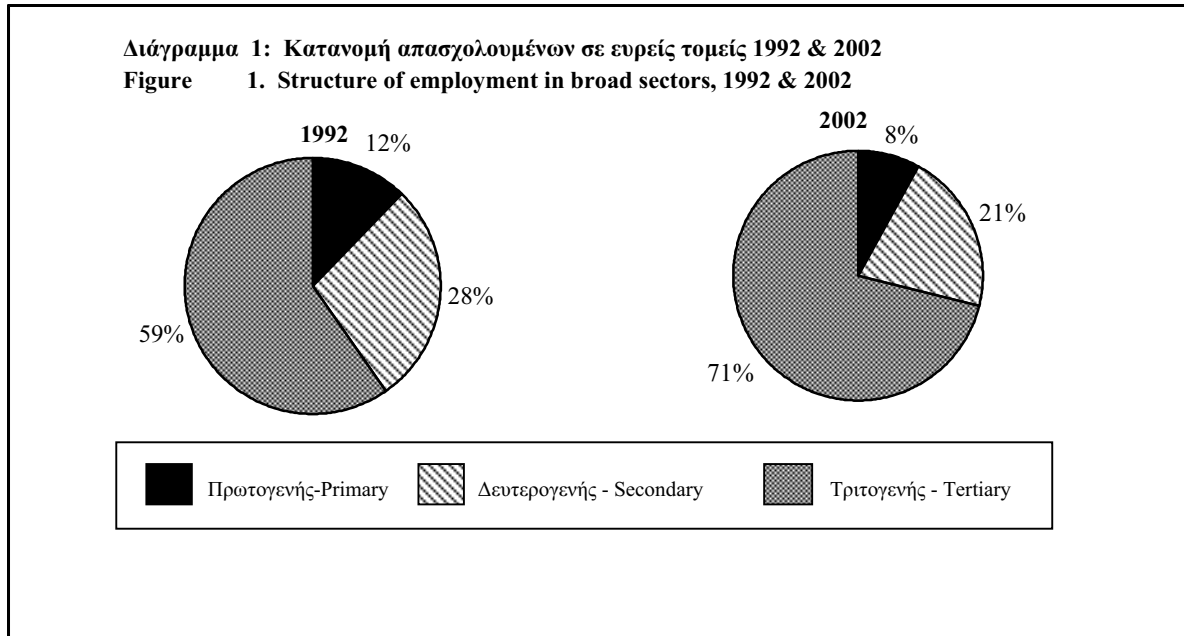
The slowdown in the rate of economic growth in 2002 mainly as a result of the decline in tourism following the events of 11th September 2001, had its impact on the labour market. The working population showed a small increase of 2.800 persons, mainly as a result of the expansion of the tertiary sector. The number of foreign workers in Cyprus continued its upward trend rising to 35.122 persons, or by 16,3%. Registered unemployment rose by 10,6% during 2002 to 10.561 persons or 3,2% of the labour force. Vacancies notified to the District Labour Offices (DLOs) fell by 2,4%, and the placements filled through the DLOs by 5,2%. Rates of pay increased by 5,8% in nominal terms and by 2,9% in real terms. The rate of inflation as reflected by the consumer price index, reached 2,8% in 2002, compared with 2,0% in the previous year.

Employment

Employment showed a smaller increase in 2002 reaching 314.200 persons, compared to 311.400 in 2001. The largest increases were recorded in the sectors of Construction (1.800 persons) and Private households with employed persons (1.300 persons), due to the continuous expansion in the number of foreigners employed as domestic servants. Increases in employment were also observed in the sectors of Trade (800 persons), Public Administration (800 persons), Education (700 persons) and Business activities (600 persons), and smaller increases in other sectors. On the contrary, decreases were recorded in the sectors of Hotels and restaurants (1.500 persons), Manufacturing (1.100 persons), Financial intermediation (700 persons), Agriculture (400 persons) and Transport (300 persons).

Ως αποτέλεσμα των πιο πάνω εξελίξεων στην απασχόληση, το ποσοστό του τριτογενούς τομέα ανήλθε στο 71,0% (από 70,8% το 2001), ενώ το ποσοστό του πρωτογενούς τομέα μειώθηκε στο 8,0% από 8,2% και το ποσοστό του δευτερογενούς τομέα παρέμεινε στο 21,0%.

The developments in employment described above favoured the tertiary sector, the share of which rose from 70,8% to 71,0% of the total. The share of the primary sector fell from 8,2% to 8,0% and the share of the secondary sector remained at 21,0%.



- Απασχόληση στο Δημόσιο Τομέα

Ο ευρύτερος δημόσιος τομέας (κρατικός, ημικρατικός και αρχές τοπικής διοίκησης) αυξήθηκε κατά 3,0% το 2002 σε σύγκριση με 3,2% το 2001 και 1,6% το 2000. Στις κρατικές υπηρεσίες η απασχόληση αυξήθηκε κατά 1.509 πρόσωπα και έφτασε τους 43.978 και στους ημικρατικούς οργανισμούς αυξήθηκε κατά 165 πρόσωπα και έφτασε τους 9.273. Οι αρχές τοπικής διοίκησης αυξήθηκαν κατά 34 πρόσωπα και έφτασαν τους 3.841.

Το Υπουργείο Παιδείας και Πολιτισμού εργοδοτούσε το μεγαλύτερο αριθμό υπαλλήλων (11.336 ή 28,2%) ακολουθεί το Υπουργείο Δικαιοσύνης και Δημόσιας Τάξεως με 6.011 ή 14,9% και το Υπουργείο Υγείας με 5.480 ή 13,6%.

- Αλλοδαποί εργαζόμενοι στην Κύπρο

Οι αλλοδαποί που εργάζονται στην Κύπρο παρουσίασαν σημαντική αύξηση (16,3%) το 2002 και έφτασαν τους 35.122 σε σύγκριση με 30.196 το 2001.

- Public Sector Employment

The broad public sector (government, semi-government and local authorities) increased by 3,0% in 2002 compared to 3,2% in 2001. Government civilian employees increased by 1.509 persons and reached 43.978. Employment in semi-government organizations increased by 165 persons reaching 9.273; in Local authorities it increased by 34 persons to 3.841.

The Ministry of Education and Culture employed the largest number of employees (11.336 or 28,2%), followed by the Ministry of Justice and Public Order with 6.011 or 14,9% and the Ministry of Health with 5.480 persons or 13,6%.

- Foreigners working in Cyprus

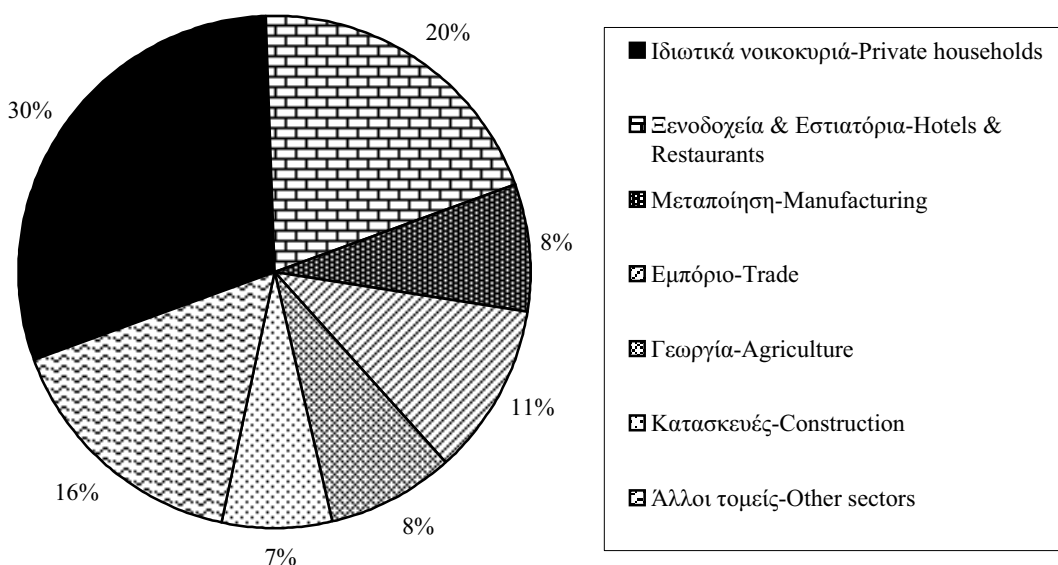
The number of foreign workers in Cyprus increased significantly (by 16,3%) in 2002 and reached 35.122 compared to 30.196 in 2001.

Οι τομείς στους οποίους εργάζονται οι περισσότεροι αλλοδαποί είναι τα ιδιωτικά νοικοκυριά όπου απασχολείται το 30,1% των αλλοδαπών σαν οικιακές βοηθοί, τα Ξενοδοχεία και εστιατόρια με 19,9% όπου εργοδοτούνται κυρίως οι καλλιτέχνιδες και ακολουθεί το Εμπόριο 10,6%, η Γεωργία 8,5%, οι Μεταποιητικές βιομηχανίες με 8,1% και οι Κατασκευές 7%.

Nearly one-third (30,1%) of the foreign workers are employed in Private households as domestic servants, 19,9% in Hotels and restaurants as artists, dancers etc. 10,6% in Trade, 8,5% in Agriculture, 8,1% in Manufacturing and 7% in Construction.

Διάγραμμα 2: Αλλοδαποί που εργάζονται στην Κύπρο κατά οικονομική δραστηριότητα, 2002

Figure 2: Foreign workers in Cyprus by economic activity, 2002



Ανεργία

Ως αποτέλεσμα της επιβράδυνσης της οικονομικής δραστηριότητας, η ανεργία αυξήθηκε κατά 1.015 άτομα ή 10,6% κατά το 2002. Ο αριθμός των ανέργων ανερχόταν σε 10.561 πρόσωπα και αποτελούσε το 3,2% του οικονομικά ενεργού πληθυσμού (σε σύγκριση με 2,9% το 2001). Το ποσοστό ανεργίας για τους άντρες παρέμεινε στο 2,3% ενώ για τις γυναίκες αυξήθηκε από 3,8% σε 4,3% το 2002.

Οι μεγαλύτερες αυξήσεις παρατηρήθηκαν στους τομείς του Εμπορίου, Ξενοδοχείων και εστιατορίων (635 πρόσωπα), Οικονομικών οργανισμών, κτηματικών και επαγγελματικών υπηρεσιών (199 άτομα), και Κοινοτικών, κοινωνικών και προσωπικών υπηρεσιών (186 άτομα). Αντίθετα, η ανεργία στον τομέα των κατασκευών παρουσίασε μείωση 101 προσώπων το 2002.

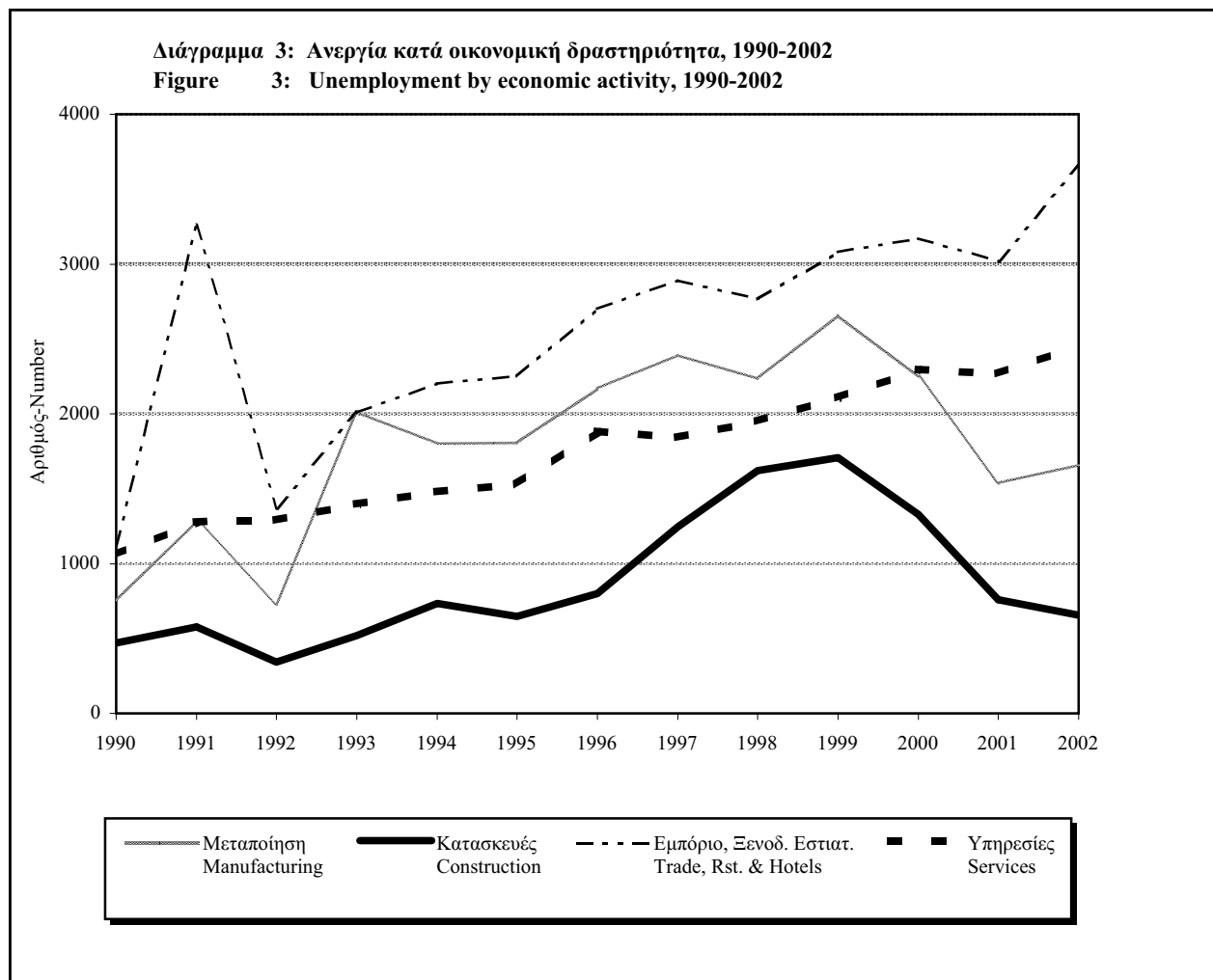
Unemployment

Unemployment rose by 1.015 persons or 10,6% during 2002, reflecting the slowdown in economic activity. The number of unemployed persons was 10.561, which accounts for 3,2% of the economically active population, compared to 2,9% in 2001. The unemployment rate for males remained at 2,3% while for females it rose from 3,8% to 4,3% in 2002.

The largest increases in unemployment were recorded in the sectors of Wholesale and retail trade (635 persons), Financing, real estate and business service (199 persons) and community social and personal services (186 persons). On the other hand, unemployment in the Construction sector showed a decrease of 101 persons in 2002.

Η εξέλιξη της ανεργίας στους τομείς με τους περισσότερους ανέργους τα τελευταία 13 χρόνια φαίνεται στο διάγραμμα 3.

The evolution of unemployment in the major sectors of the economy for the last thirteen years is shown in figure 3.



Η ανάλυση των στοιχείων κατά μορφωτικό επίπεδο δείχνει ότι περισσότεροι από τους μισούς ανέργους (56,7%) είναι απόφοιτοι σχολών μέσης παιδείας, 21,9% είναι απόφοιτοι στοιχειώδους εκπαίδευσης και 21,1% έχουν ανώτερη μόρφωση. Κατά μορφωτικό επίπεδο, η ανεργία ήταν 4,1 για κάθε 100 εργαζόμενους απόφοιτους μέσης παιδείας, 2,2 για τους πτυχιούχους ανωτέρων ή ανωτάτων σχολών και 4,1 για πρόσωπα με στοιχειώδη μόρφωση.

Analysis of data by educational level shows that more than half of the unemployed (56,7%) have attained secondary education, 21,9% elementary education, and 21,1% have received higher education. Unemployment rates by educational level show 4,1 unemployed for every 100 secondary school leavers with a job, 2,2 for graduates of higher educational institutions and 4,1 for unemployed with elementary education.

Κενές θέσεις και Τοποθετήσεις

Οι κενές θέσεις που γνωστοποιήθηκαν στα Επαρχιακά Γραφεία Εργασίας (Ε.Γ.Ε.) μειώθηκαν κατά 491, και έφτασαν τις 19.733 το 2002. Οι τοποθετήσεις σε εργασία από τα Ε.Γ.Ε. μειώθηκαν κατά 5,2% και έφτασαν τις 3.662.

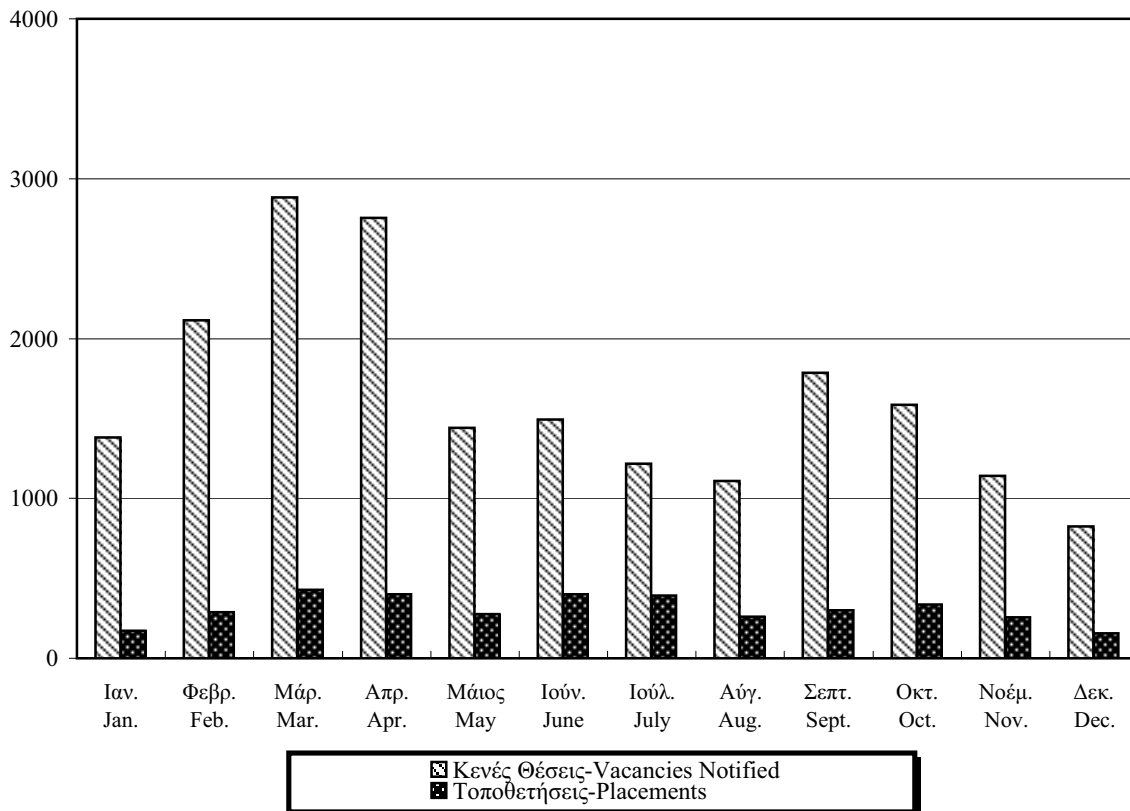
Vacancies and placements

Vacancies notified to the District Labour Offices (DLOs) fell by 491, to 9.733 in 2002. The number of placements filled by the DLOs fell by 5,2% and reached 3.662.

Τόσο οι κενές θέσεις που γνωστοποιήθηκαν όσο και οι τοποθετήσεις σε εργασία παρουσιάζουν σημαντικές εποχιακές διακυμάνσεις (διάγραμμα 4). Οι κενές θέσεις που γνωστοποιήθηκαν είναι ιδιαίτερα αυξημένες το Μάρτιο – Απρίλιο, και οι τοποθετήσεις σε εργασία είναι αυξημένες τους μήνες Μάρτιο - Απρίλιο και Ιούνιο – Ιούλιο, ενώ το Δεκέμβριο και οι δύο σειρές είναι στο χαμηλότερο τους σημείο.

Both vacancies notified and placements at work, exhibit marked seasonal variations as shown in figure 4. Peaks are observed in March – April for vacancies notified, and in the months March-April and June – July for placements at work, while in December they are both at their lowest level.

Διάγραμμα 4: Κενές θέσεις και τοποθετήσεις σε εργασία κατά μήνα, 2002
Figure 4: Vacancies notified and placements by month, 2002



Απεργίες

Οι απεργίες μειώθηκαν σε 23 το 2002 από 25 τον προηγούμενο χρόνο ενώ οι εργάσιμες μέρες που χάθηκαν αυξήθηκαν στις 7.051.

Το 33% των εργασίμων ημερών που χάθηκαν αφορούσαν τον τομέα της Παροχής ηλεκτρικού ρεύματος, 30% τον τομέα των Κατασκευών και 18% τις Μεταφορές και επικοινωνίες.

Εργατικά Ατυχήματα

Οι εργαζόμενοι που είχαν εμπλακεί σε εργατικά ατυχήματα μειώθηκαν σε 1.670 το 2002 από 2.366 το 2001. Το 31% των ατυχημάτων συνέ-

Work stoppages

Work stoppages fell to 23 in 2002 from 25 in the previous year while workdays lost rose to 7.051.

About 33% of the working days lost affected the Electricity supply sector, 30% the Construction sector and 18% Transport and communication.

Occupational Accidents

The number of persons involved in occupational accidents increased to 2.366 from 2.220 which is the highest number of occupational accidents

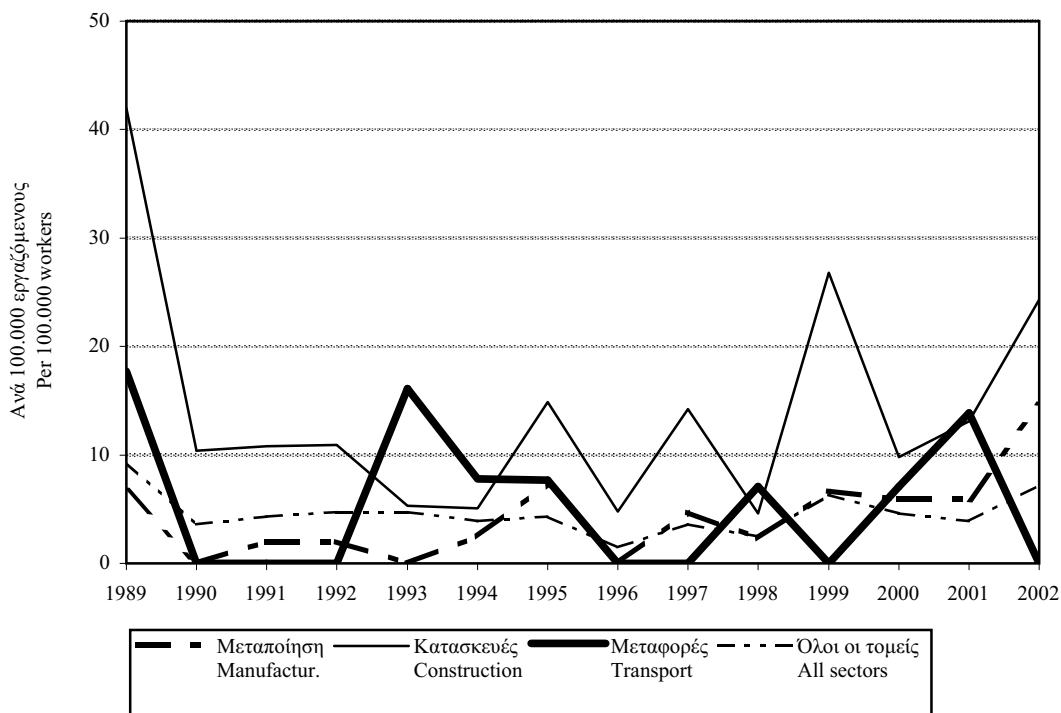
βηκε στις Μεταποιητικές βιομηχανίες, 29% στις Κατασκευές, 13% στα Ξενοδοχεία και εστιατόρια και 10% στο Χονδρικό και λιανικό εμπόριο.

Τα θανατηφόρα εργατικά ατυχήματα αυξήθηκαν στα 17 το 2002 από 9 το 2001. Σημειώνεται πτωτική τάση στον αριθμό των θανατηφόρων ατυχημάτων (διάγραμμα 5) ιδιαίτερα από το 1990 και μετά. Την περίοδο 1987-1989 αναλογούσαν περίπου 10 θανατηφόρα ατυχήματα για 100.000 εργαζομένους, σε σύγκριση με 4 τα τελευταία δεκατρία χρόνια. Αυτό αντανακλά τις βελτιώσεις στις συνθήκες εργασίας και στα μέτρα ασφαλείας.

since 1985. About 31% of the accidents occurred in Manufacturing, 26% in the sector of Wholesale and retail trade, restaurants and hotels and 26% in Construction.

Fatal accidents increased to 17 in 2002 compared to 9 in 2001. The trend in fatal accidents is declining (figure 5), especially after 1990. There were 10 fatal accidents per 100.000 workers in the period 1987-1989, compared to 4 during the last thirteen years. This reflects improvements in the working conditions and safety measures.

Διάγραμμα 5: Αναλογία θανατηφόρων ατυχημάτων σε επιλεγμένους τομείς, 1989-2002
Figure 5: Rate of fatal accidents in selected sectors, 1989-2002



Κοινωνικές Ασφαλίσεις

Οι εργοδοτούμενοι που ήταν ασφαλισμένοι στο Ταμείο Κοινωνικών Ασφαλίσεων αυξήθηκαν κατά 9.888 πρόσωπα ή 3,6% το 2002. Οι αυτοεργοδοτούμενοι έφτασαν τους 32.695 από 32.816 το 2001.

Τα έσοδα του Ταμείου Κοινωνικών Ασφαλίσεων μειώθηκαν κατά 1,7% και ανήλθαν σε £492,8 εκ. ενώ τα έξοδα αυξήθηκαν κατά 13,9% και έφτασαν τα £325,8 εκ. Περίπου 58% των εσόδων του Ταμείου προήλθαν από συνεισφορές των εργοδοτών και των ασφαλισμένων,

Social Insurance

The number of employees insured with the Department of Social Insurance rose by 9.888 persons or 3,6% in 2002. The number of working proprietors reached 32.695 from 32.816 in 2001.

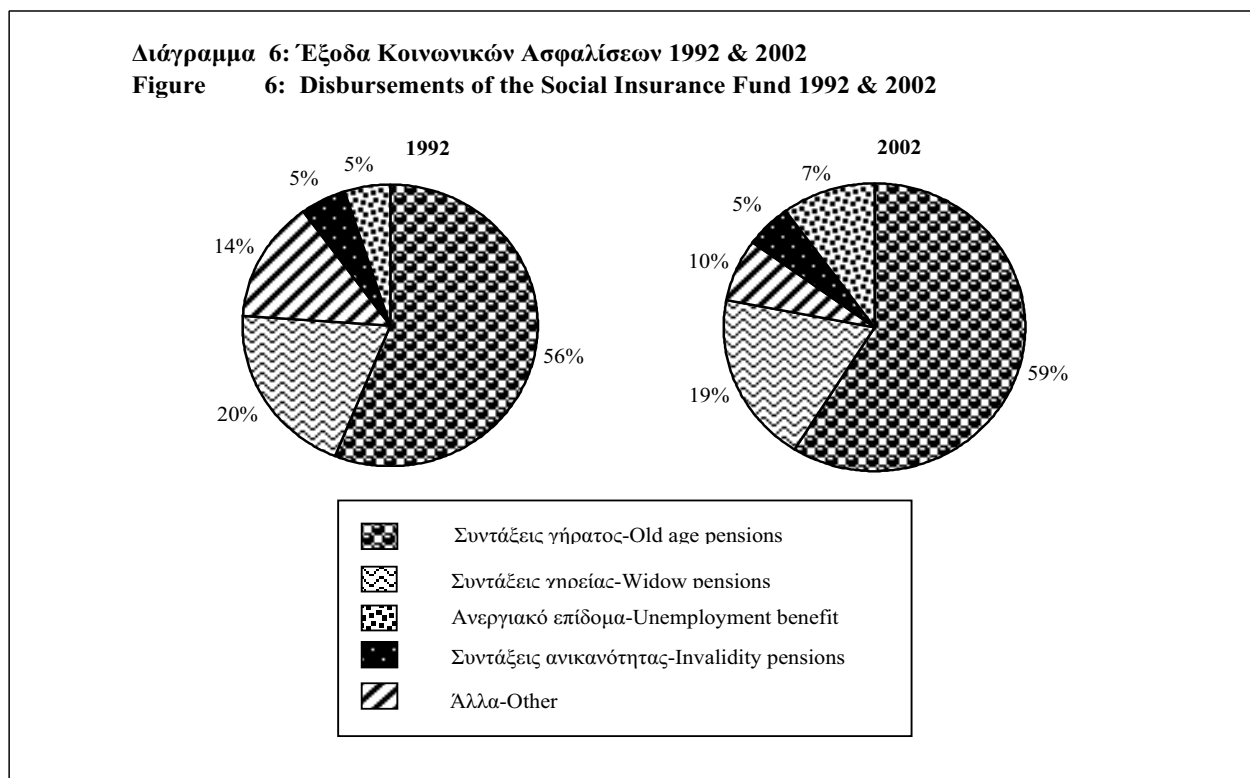
The income of the Social Insurance Fund fell by 1,7% to £492,8 million, while expenditure grew by 13,9% to £325,8 million. About 58% of the Fund's income came from contributions of employers and insured persons, 19% from contributions of the Government and 21% from

19% από συνεισφορές της Κυβέρνησης και 21% από τόκους. Οι κυριότερες κατηγορίες εξόδων του Ταμείου ήταν οι συντάξεις γήρατος 59%, οι συντάξεις χηρείας 19%, ανεργιακά επιδόματα 7% και οι συντάξεις ανικανότητας 5%.

interest. The main components of expenditure were old-age pensions which accounted for 59%, widows' pensions 19%, unemployment benefits 7% and invalidity pensions 5%.

Η κατανομή των εσόδων και εξόδων του Ταμείου φαίνεται στο διάγραμμα 6.

The distribution of the Fund's income and expenditure is portrayed in figure 6.



ΜΙΣΘΟΙ, ΗΜΕΡΟΜΙΣΘΙΑ ΚΑΙ ΩΡΕΣ ΕΡΓΑΣΙΑΣ

WAGES, SALARIES AND HOURS OF WORK

Αντιμισθία και Απολαβές

Rates of Pay and Earnings

Ο ρυθμός αύξησης των μισθών και ημερομισθίων σε ονομαστικούς όρους το 2002 ήταν 5,8%, σε σύγκριση με 5,1% το 2001. Σε όλους τους τομείς της οικονομίας σημειώθηκαν αυξήσεις μισθών που κυμαίνονται από 4,1% στα Μεταλλεία και λατομεία μέχρι 8,0% στο Δημόσιο τομέα.

Wages and salaries in nominal terms rose by 5,8% in 2002 compared to 5,1% in the previous year. Pay increases were recorded in all sectors of the economy ranging from 4,1% in Mining and quarrying to 8,0% in the Public sector.

Σε πραγματικούς όρους, δηλαδή αφού αφαιρεθεί η επίδραση της αύξησης του δείκτη τιμών καταναλωτή, παρατηρήθηκε αύξηση 2,9%. Οι απολαβές (περιλαμβανομένων των υπερωριών) αυξήθηκαν κατά 5,6% το 2002 (από 5,1% το 2001) σε ονομαστικούς όρους, ενώ σε πραγματικούς όρους η αύξηση ήταν 2,7%, σε σύγκριση με 3,1% τον προηγούμενο χρόνο.

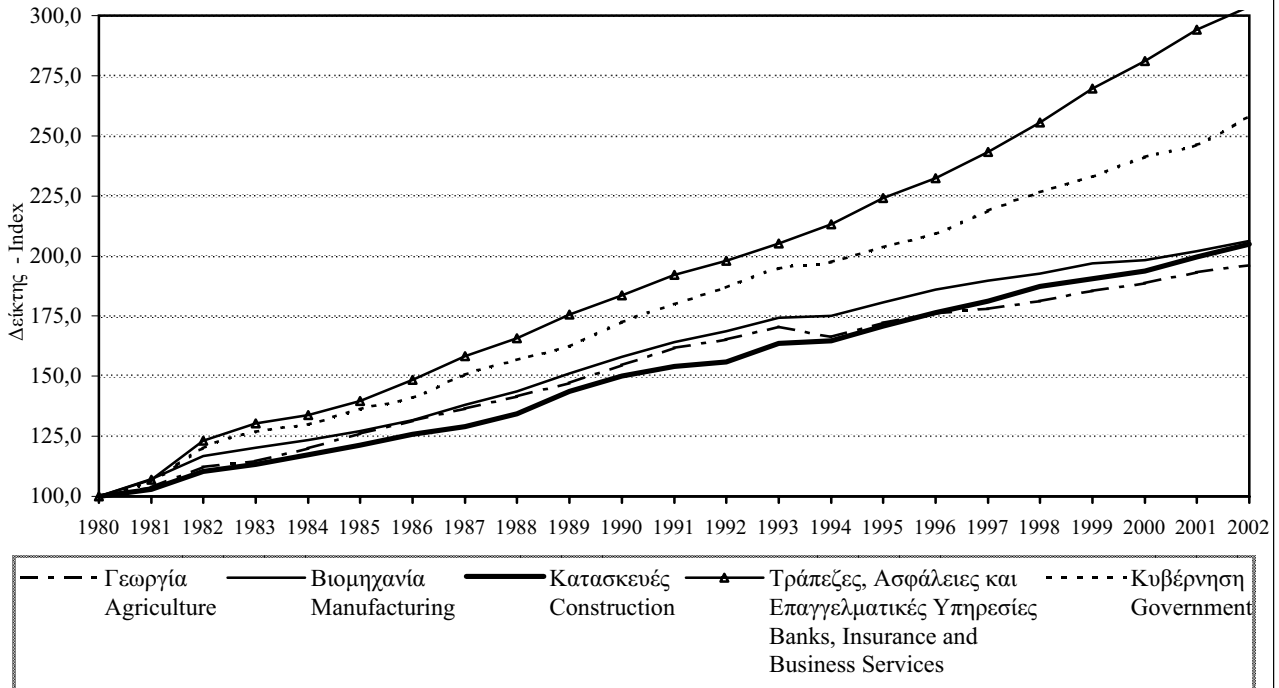
In real terms, i.e. deflated by the consumer price index, the increase in the rates of pay was 2,9%. Actual earnings (including overtime payment) rose by 5,6% in 2002, compared to 5,1% in the previous year, while in real terms they grew by 2,7%, compared to 3,1% in 2001.

Τη μεγαλύτερη αύξηση σε πραγματικές απολαβές κατά τη τελευταία δεκαετία είχαν οι εργοδοτούμενοι στον Τομέα των Τραπεζών, ασφαλειών και επαγγελματικών υπηρεσιών με 53,4% καθώς και εργοδοτούμενοι στον τομέα των Μεταφορών και Επικοινωνιών με 38,4%. Τη μικρότερη αύξηση σε πραγματικούς όρους πήραν οι εργοδοτούμενοι στη Γεωργία με 18,6%.

The biggest increases in real earnings in the last ten years were received by employees in the sector of Banks, insurance and business services with 53,4% and people employed in the sector of Transport and Communication who received 38,4% higher salaries. The lowest pay rises were received by those employed in Agriculture with 18,6%.

Διάγραμμα 7: Δείκτης απολαβών κατά τομέα σε πραγματικούς όρους, 1980-2002

Figure 7: Index of earnings by sector in real terms, 1980-2002



Κατανομή μισθών και ημερομισθίων

Το 25% των χαμηλότερα αμειβομένων υπαλλήλων είχαν απολαβές κάτω από £545 το μήνα ενώ το 25% των ψηλότερα αμειβομένων είχαν μηνιαίες απολαβές ψηλότερες από £1.089.

Τα αντίστοιχα στοιχεία για τον προηγούμενο χρόνο ήταν £529 για το χαμηλότερο τεταρτημόριο και £1.055 για το ψηλότερο. Ο διάμεσος μισθός, που δείχνει το όριο μεταξύ του χαμηλότερα αμειβομένου 50% από το ψηλότερα αμειβομένο 50% των υπαλλήλων, ανήλθε σε £744 από £729 το 2001.

Distribution of rates of pay

The lowest-paid quarter of the employees received less than £545 per month while the highest-paid quarter received more than £1.089. The corresponding figures for the previous year were £529 for the lower quartile and £1.055 for the upper quartile. The median salary, which shows the limit between the lowest-paid half of the employees from the highest-paid half, rose to £744 from £729 in 2001.

Οι κυριότεροι περιληπτικοί δείκτες της κατανομής των μισθών και ημερομισθίων για τα τελευταία οκτώ χρόνια φαίνονται στον πίνακα που ακολουθεί:

The main summary indicators of the distribution of rates of pay for the last eight years is shown in the following table:

ΠΙΝΑΚΑΣ Ι. Μέσοι όροι μισθών και ημερομισθίων, 1995-2002

TABLE I. Average monthly rates of pay, 1995-2002
(Wage - and Salary-earners combined)

(£)

| Είδος μέσου όρου | 1995 | 1996 | 1997 | 1998 | 1999 | 2000 | 2001 | 2002 | Type of average |
|--------------------|------|------|------|------|------|------|-------|-------|-----------------|
| Αριθμητικός μέσος | 648 | 669 | 708 | 736 | 771 | 826 | 868 | 912 | Mean |
| - Άντρες | 738 | 759 | 797 | 822 | 860 | 920 | 967 | 1.012 | - Males |
| - Γυναίκες | 521 | 546 | 583 | 611 | 631 | 682 | 717 | 758 | - Females |
| Διάμεσος | 549 | 563 | 599 | 614 | 639 | 692 | 729 | 744 | Median |
| - Άντρες | 622 | 637 | 676 | 692 | 717 | 768 | 820 | 830 | - Males |
| - Γυναίκες | 431 | 449 | 483 | 496 | 508 | 556 | 606 | 611 | - Females |
| Επικρατούσα τιμή | 427 | 473 | 523 | 524 | 524 | 572 | 526 | 578 | Mode |
| Πρώτο τεταρτημόριο | 409 | 413 | 437 | 454 | 462 | 507 | 529 | 545 | Lower Quartile |
| Τρίτο τεταρτημόριο | 765 | 795 | 843 | 868 | 897 | 975 | 1.055 | 1.089 | Upper Quartile |

Σημ.: (1) Οι μέσοι μισθοί είναι απλά ενδεικτικοί και δεν συνάδουν πλήρως με το ποσοστό αύξησης που φαίνεται στον Συνοπτικό Πίνακα Ι του μέρους Ε επειδή οι μέσοι μισθοί περιλαμβάνουν τους νεοεισερχόμενους και η μεθοδολογία είναι διαφορετική. Ο Πίνακας Ι είναι πιο ακριβής όσον αφορά το ποσοστό αύξησης των μισθών.

(2) Τα στοιχεία αναφέρονται στον Οκτώβριο κάθε χρόνου.

Note: (1) Average rates of pay are just indicative and do not agree with the % change shown in Summary Table I of Part E because the averages include newcomers and the methodology is different. Table I is more accurate for the percentage change in rates of pay.

(2) Data refer to October of each year.

Απολαβές κατά φύλο και επάγγελμα

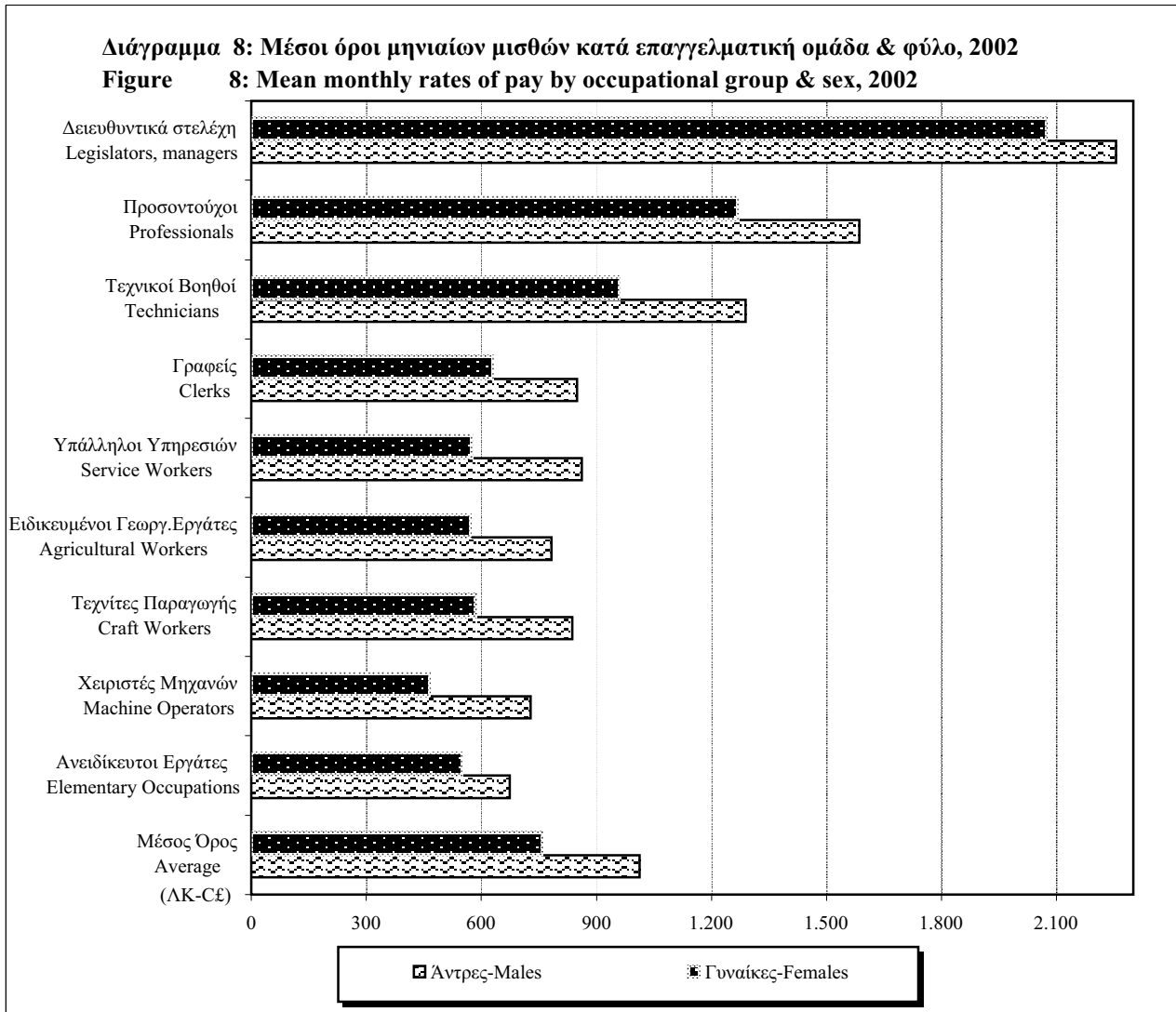
Η επαγγελματική κατηγορία των διευθυντών και ανώτερων διοικητικών λειτουργιών είχαν τις ψηλότερες απολαβές: ακολουθούν οι προσοντούχοι επαγγελματίες, μετά οι τεχνικοί βοηθοί ενώ οι ανειδίκευτοι εργάτες είχαν τους χαμηλότερους μισθούς. Οι άντρες αμείβονταν 33,5% περισσότερα από τις γυναίκες το 2002, σε σύγκριση με 34,9% τον προηγούμενο χρόνο. Οι γυναίκες αμείβονταν με χαμηλότερους μισθούς κατά μέσο όρο από τους άντρες στις κύριες επαγγελματικές κατηγορίες. Η διαφορά όμως είναι μικρότερη στην επαγγελματική κατηγορία των διευθυντών και ανώτερων διοικητικών στελεχών και μεγαλύτερη στις ομάδες των χειριστριών μηχανών καθώς και των Υπαλλήλων υπηρεσιών και πωλητών. Οι διαφορές αυτές μπορεί να αποδοθούν σε διαφορές στα προσόντα, έτη υπηρεσίας, καθήκοντα, και στον τομέα εργασίας όπως και σε πιθανές διακρίσεις σε ορισμένα επαγγέλματα.

Rates of Pay by sex and occupation

Legislators, senior officials and managers received the highest rates of pay, followed by professionals, technicians and associate professionals, while workers in elementary occupations received the least pay. Females still receive on average lower salaries than their male counterparts in the major occupational groups. Males received 33,5% higher rates of pay in 2002, compared to 34,9% in the previous year. The difference, however, is narrower for legislators, senior officials and managers and widest for machine operators and service and sales workers. These differences are attributable to differences in qualifications, years of service, duties and sector of activity and possible discrimination in some occupations.

Ο αριθμητικός μέσος μισθός για άντρες και γυναίκες και η διαφορά μεταξύ των δύο φύλων για κάθε επαγγελματική κατηγορία φαίνονται στο διάγραμμα 8.

Mean rates of pay for males and females and the gap between the two sexes for each occupational group are depicted in figure 8.



Ώρες Εργασίας

Οι κανονικές ώρες εργασίας παρέμειναν στις 38,5 τη βδομάδα, όπως και το 2001.

Οι υπάλληλοι στον Κλάδο της Εκπαίδευσης είχαν τις λιγότερες ώρες εργασίας, 36,2 τη βδομάδα. Ακολουθούν οι εργαζόμενοι στις Αεροπορικές Μεταφορές, στην Αρχή Ηλεκτρισμού και στα Συμβούλια Υδατοπρομήθειας με 36,8, 37,5 και 37,6 ώρες αντίστοιχα, και οι δημόσιοι υπάλληλοι, οι υπάλληλοι τραπεζών, ασφαλειών, τοπικών αρχών και της Αρχής Τηλεπικοινωνιών με 38,0 ώρες. Οι εργαζόμενοι στο Λιανικό εμπόριο είχαν το μεγαλύτερο ωράριο με 40,7 ώρες εργασίας τη βδομάδα.

Hours of work

Normal hours of work remained at 38,5 per week as in 2001.

Employees engaged in Education had the lowest hours of work, 36,2 per week. Employees in air transport rank second with 36,8 hours per week, followed by employees in the Electricity Authority and Water Supply Boards with 37,5 and 37,6 hours per week, respectively, and Civil servants, bank and telecommunications employees with 38,0 hours. Those working in Retail trade had the longest schedule of work with 40,7 hours per week.

TIMES

Δείκτης Τιμών Καταναλωτή

Ο ρυθμός πληθωρισμού όπως προσδιορίζεται από το Δείκτη Τιμών Καταναλωτή ανήλθε στο 2,81% το 2002, από 2% τον προηγούμενο χρόνο.

Η μεγαλύτερη αύξηση το 2002 σημειώθηκε στην κατηγορία αλκοολούχων ποτών και καπνού (13,32%). Οι χαμηλότερες αυξήσεις τιμών της χρονιάς παρατηρήθηκαν στις Μεταφορές (0,38%) και στην ομάδα Επίπλωσης, Οικιακού εξοπλισμού και προϊόντων καθαρισμού (0,81%). Μειώσεις σημειώθηκαν στους τομείς των Επικοινωνιών (8,80%), της Ένδυσης και Υπόδησης (3,46%) και της Εκπαίδευσης (2,97%).

Μεγάλη εποχιακή μείωση των τιμών των ειδών Ένδυσης και υπόδησης παρουσιάζεται τους μήνες Ιανουάριο - Φεβρουάριο και Ιούλιο-Αύγουστο λόγω των ξεπουλημάτων. Η κατηγορία της Εκπαίδευσης παρουσίασε απότομη αύξηση το Σεπτέμβριο λόγω αύξησης στις τιμές της ιδιωτικής εκπαίδευσης.

PRICES

Consumer Price Index

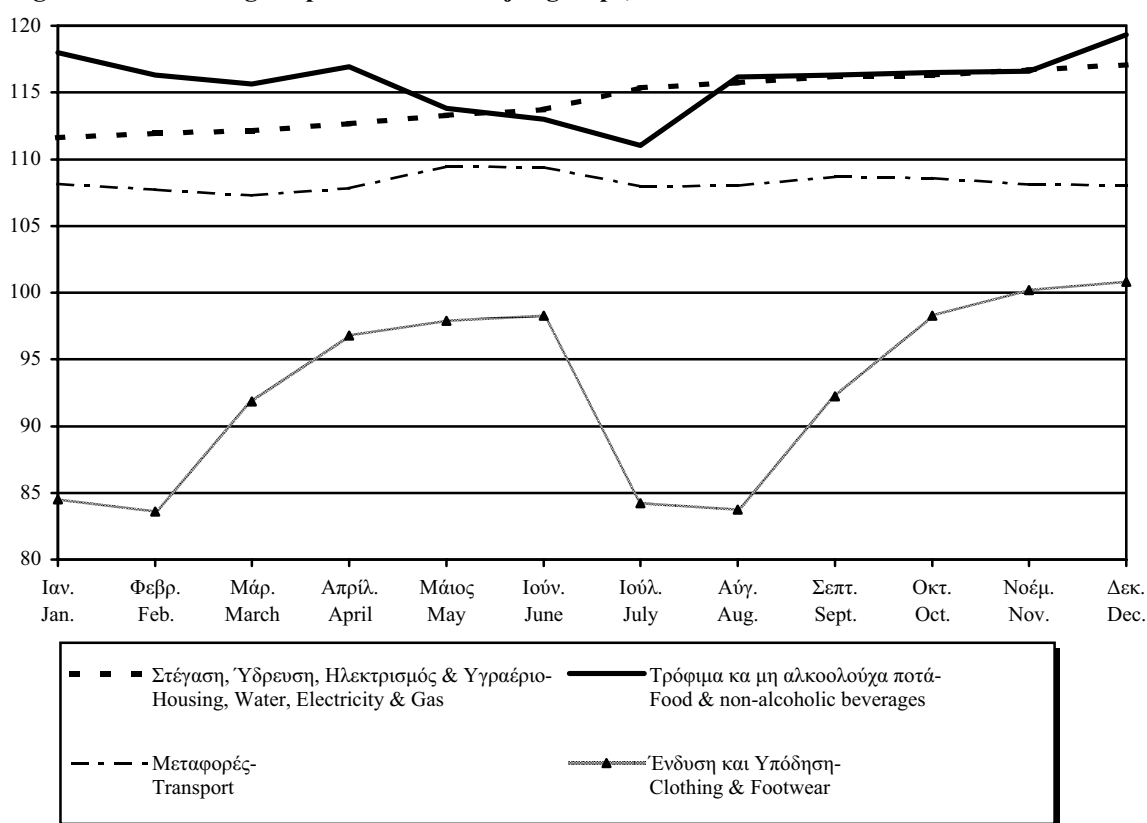
The rate of inflation as reflected by the Consumer Price Index rose to 2,81% in 2002 from 2% in the previous year.

The highest price increase was recorded in the group of Alcoholic beverages and tobacco (13,32%). The lowest price increases for the year were registered in the groups of Transport (0,38%) and Furnishings, household equipment and supplies (0,81%). Decreases were registered in the groups of Communications (8,80%), Clothing and footwear (3,46%), and Education (2,97%).

A sharp seasonal decline of the index of Clothing and footwear was observed in the months January - February and July-August, reflecting low sale prices. The group of Education showed a sudden jump in September reflecting a rise in private education fees.

Διάγραμμα 9: Κίνηση δείκτη τιμών κύριων ομάδων, 2002

Figure 9: Change of price index of major groups, 2002



Το τιμαριθμικό επίδομα ανήλθε σε 226,03% στους βασικούς μισθούς το πρώτο εξάμηνο του 2002 και σε 228,64% το δεύτερο εξάμηνο.

The cost-of-living allowance rose to 226,03% on basic salaries for the first half of 2002 and to 228,64% in the second half of the year.

ΣΥΣΤΗΜΑΤΑ ΤΑΞΙΝΟΜΗΣΗΣ ΠΟΥ ΧΡΗΣΙΜΟΠΟΙΗΘΗΚΑΝ

- *Οικονομικές Δραστηριότητες:* Το “Διεθνές Σύστημα Ταξινόμησης των Οικονομικών Δραστηριοτήτων 1968 (ISIC 1968 Αναθ. 2)” των Ηνωμένων Εθνών καθώς και το Ευρωπαϊκό Σύστημα Ταξινόμησης Οικονομικών Δραστηριοτήτων NACE Αναθ. 1

- *Επαγγέλματα:* Το “Διεθνές Σύστημα Ταξινόμησης Επαγγελματιών 1988 (ISCO-88)” του Διεθνούς Γραφείου Εργασίας.

CLASSIFICATION SYSTEMS USED

- *Economic Activities:* The United Nations “International Standard Industrial Classification of All Economic Activities 1968” (ISIC 1968 Rev.2), and the European System of Classification of Economic Activities NACE Rev. 1.

- *Occupations:* The International Labour Office (ILO) system “International Standard Classification of Occupations 1988 (ISCO-88)”.

ΟΡΙΣΜΟΙ ΟΡΩΝ

- *Άνεργοι:* Πρόσωπα που είναι καταχωρημένα ως άνεργοι και ζητούν εργασία στα Επαρχιακά Γραφεία Εργασίας την τελευταία μέρα κάθε μήνα. Περιλαμβάνει πρόσωπα που παίρνουν επίδομα ανεργίας από το Ταμείο Κοινωνικών Ασφαλίσεων, όπως επίσης και πρόσωπα που δε δικαιούνται επίδομα.

- *Κενές Θέσεις:* Περιλαμβάνει τέσσερις κατηγορίες κενών θέσεων:

- (α) Αυτές που γνωστοποιούνται από εργοδότες στα Επαρχιακά Γραφεία Εργασίας.
- (β) Αυτές που διαφημίζονται στον τύπο και στην Επίσημη Εφημερίδα της Δημοκρατίας. (Η σειρά δεν καταρτίζεται πλέον από το 1992).
- (γ) Κενές θέσεις που συμπληρώνονται από τα Επαρχιακά Γραφεία Εργασίας κατά τη διάρκεια του μήνα.
- (δ) Κενές θέσεις που εκκρεμούσαν στα Επαρχιακά Γραφεία Εργασίας στο τέλος κάθε μήνα.

- *Κυβερνητικοί Υπάλληλοι:* Πρόσωπα που εργοδοτούνται από την Κυβέρνηση. Περιλαμβάνει τους μόνιμους υπαλλήλους, προσωρινό διοικητικό προσωπικό, γραφειακό και τεχνικό προσωπικό (ημερομίσθιους και με σύμβαση), εργάτες και τεχνίτες, τακτικούς και έκτακτους. Το προσωπικό αναφέρεται στον αριθμό των προσώπων

DEFINITIONS OF TERMS USED

- *Unemployed:* Persons registered as unemployed and looking for work at the District Labour Offices on the last day of each month. It includes those persons who receive unemployment benefit from the Social Insurance Fund as well as those not entitled to any benefit.

- *Vacancies:* It includes four categories of vacancies:

- (a) Those notified by employers to the District Labour Offices.
- (b) Those advertised in the local press and the Official Gazette. (The series was discontinued in 1992).
- (c) Vacancies filled (placements) by the District Labour Offices during the month of reference.
- (d) Vacancies outstanding at the District Labour Offices at the end of each month.

- *Government labour force:* Civilians employed by the Government. It includes permanent and regular employees, casual administrative, clerical and technical employees (daily-paid and on contract), workers and craftsmen both regular and casual. The permanent and regular staff are counted on the last day of each month and from

που εργάζονται την τελευταία μέρα κάθε μήνα και από το 1995 περιλαμβάνει όσους εργάστηκαν έστω και για μια μέρα. Δεν περιλαμβάνεται στρατιωτικό προσωπικό.

- *Επικερδώς Απασχολούμενος Πληθυσμός*: Ο ισοδύναμος αριθμός πλήρως απασχολούμενων προσώπων που εργάζονται στην ή για την επιχείρηση περιλαμβανομένων των ιδιοκτητών και συνεταιίρων, μέλη της οικογένειας που εργάζονται χωρίς μισθό, πρόσωπα που εργάστηκαν για μερική περίοδο καθώς και πρόσωπα που είναι με άδεια επί πληρωμή (όπως άδεια ασθένειας ή άδεια ανάπαυσης). Δεν περιλαμβάνονται οι στρατιώτες που υπηρετούν τη θητεία τους.

- *Οικονομικά Ενεργός Πληθυσμός*: Ο συνολικός αριθμός των επικερδώς απασχολούμενων, οι Κύπριοι που εργάζονται στις Βρετανικές βάσεις, οι άνεργοι και οι στρατιώτες που υπηρετούν τη θητεία τους.

- *Μισθοί και ημερομίσθια*: Περιλαμβάνουν το βασικό (ανά ώρα/βδομάδα/μήνα) μισθό για κανονικές ώρες εργασίας (δηλ. εξαιρουμένων των υπερωριών), το τιμαριθμικό και επιδόματα οικογένειας, ενοικίου, για εργασία με βάρδιες κλπ. καθώς και άλλα κανονικά φιλοδομήματα και ωφελήματα παροχές σε είδος, την εβδομαδιαία/μηνιαία αναλογία, (1/52 στην περίπτωση των εβδομαδιαίων και 1/12 στην περίπτωση των μηνιαίων υπαλλήλων) φιλοδομημάτων που δίνονται στο τέλος του χρόνου (π.χ. 53^η, 54^η κλπ εβδομάδες ή 13^{ος}, 14^{ος} κλπ μισθός), φιλοδομήματα για κέρδη ή άλλα ωφελήματα ή φιλοδομήματα τα οποία δίνονται ακανόνιστα κατά τη διάρκεια του χρόνου. Εξαιρούνται οι πληρωμές για έξοδα ταξιδιών, ή έξοδα διαμονής και διατροφής. Οι μισθοί και τα ημερομίσθια δίνονται ακαθάριστα, πριν να γίνουν αφαιρέσεις για φόρο εισοδήματος, κοινωνικές ασφαλίσσεις ή ταμείο υγείας, προνοίας κλπ.

- *Κανονική Ωριαία Αντιμισθία*: Η ωριαία αντιμισθία για κανονικές ώρες εργασίας, εξαιρουμένων υπερωριών. Ο μέσος όρος για την κανονική ωριαία αντιμισθία για μια ομάδα εργαζομένων υπολογίζεται αν διαιρεθεί το σύνολο των κανονικών εβδομαδιαίων απολαβών τους με το σύνολο των κανονικών εβδομαδιαίων ωρών εργασίας τους.

- *Κανονική Εβδομαδιαία Αντιμισθία*: η ακαθάριστη εβδομαδιαία αντιμισθία που λαμβάνεται

1995 it includes those who worked even for a day. Military personnel are not included.

- *Gainfully employed population*: The full-time equivalent number of persons who work in or for the establishment including proprietors and working partners, unpaid family workers and persons on short-term or paid leave (such as sick leave, casual leave or paid vacation); persons in military service are excluded.

- *Economically active population*: The total gainfully employed persons, Cypriots working in the British Bases, the unemployed and persons in military service.

- *Rates of pay*: They include the basic rate of pay (per hour/week/month), for normal hours worked (i.e. excluding overtime) cost of living, family, rent and other allowances, premium pay for shift work, etc. and other regular bonuses and gratuities, earnings in kind, the weekly/monthly portion, (1/52 in the case of wage-earners and 1/12 in the case of salary-earners), of year-end and similar bonuses (e.g. 53rd, 54th etc weeks, or 13th, 14th, etc salaries), profit-sharing bonuses, and other bonuses and gratuities paid irregularly during the year. Reimbursements of travelling, subsistence, and similar expenses are excluded. Wages and salaries are given gross, before any deductions for income tax, social insurance, medical, provident and other funds, have been made.

- *Normal hourly wage-rate*: The hourly rate of pay for normal hours of work, excluding overtime. The average normal hourly wage-rate for a group of employees was obtained by dividing the sum of their normal weekly wages by the sum of their individual normal weekly hours.

- *Normal weekly wages* refer to the gross weekly rates of pay received for normal hours worked,

για κανονικές ώρες εργασίας, εξαιρουμένων υπερωριών. Ο αριθμητικός μέσος όρος εβδομαδιαίας αντιμισθίας για μια ομάδα αντιμισθίας τους με τον αριθμό των εργαζομένων.

- *Κανονικός Μηνιαίος Μισθός*: Ο ακαθάριστος μηνιαίος μισθός εξαιρουμένων υπερωριών. Ο μέσος μηνιαίος μισθός για μια ομάδα εργαζομένων υπολογίζεται αν διαιρεθεί το άθροισμα των μηνιαίων μισθών με τον αριθμό των εργαζομένων.

- *Εβδομαδιαίες/μηνιαίες Απολαβές*: Οι συνολικές ακαθάριστες εβδομαδιαίες/μηνιαίες απολαβές (κανονικές και υπερωρίες) για τις πραγματικές ώρες εργασίας, συμπεριλαμβανομένων των υπερωριών.

- *Αριθμητικός Μέσος Όρος Μισθών*: Το αποτέλεσμα της διαίρεσης του αθροίσματος όλων των ξεχωριστών μισθών με το συνολικό αριθμό των εργαζομένων.

- *Διάμεσος Μισθός*: Ο μισθός κάτω από τον οποίο αμείβεται το 50% των εργοδοτούμενων.

- *Επικρατούσα τιμή*: Ο μισθός με τον οποίο αμείβονται οι περισσότεροι εργοδοτούμενοι.

- *Τεταρτημόρια*: Αυτά διαιρούν την κατανομή των υπαλλήλων σε τέσσερα ίσα μέρη. Το πρώτο τεταρτημόριο χωρίζει το ένα τέταρτο των υπαλλήλων με χαμηλότερους μισθούς από τα τρία τέταρτα των υπαλλήλων που παίρνουν ψηλότερους μισθούς.

ΠΗΓΕΣ ΤΩΝ ΣΤΟΙΧΕΙΩΝ

- *Απασχόληση*: Βασίζεται στην έρευνα Απασχολήσεως που διεξάγεται κάθε τρίμηνο με τηλεφωνικές συνεντεύξεις.

- *Εργατικό Δυναμικό της Κυβέρνησης*: Καταρτίζεται από ειδική μηνιαία έρευνα που διεξάγεται μέσω του Ταχυδρομείου, ενώ από το 1995 τα στοιχεία λαμβάνονται από το Γενικό Λογιστήριο.

- *Ανεργοί*: Βασίζονται σε μηνιαίες αναφορές των Επαρχιακών Γραφείων (Ε.Γ.Ε.).

excluding overtime. The average (mean), weekly wages for a group of employees is obtained by dividing the sum of their individual weekly wages by the number of employees.

- *Normal monthly salary*: The gross monthly salary, excluding overtime earnings. The average monthly salary for a group of employees was calculated by dividing the sum of their monthly salaries by the number of employees.

- *Weekly/monthly earnings*: The total gross weekly/monthly earnings (normal plus overtime earnings) for actual hours worked, including overtime.

- *Mean rate of pay*: This is obtained by dividing the sum of all the individual rates of pay by the total number of employees.

- *Median rate of pay*: This is the central rate of pay, which divides the distribution into two equal parts, i.e., an equal number of employees lie on either side of the Median rate of pay.

- *Modal rate of pay*: The most frequent salary.

- *Quartiles*: These divide the distribution of employees into four equal parts. The first quartile (Q1) separates the quarter of the employees receiving lower rates from the other three quarters receiving higher rates.

SOURCES OF DATA

- *Employment*: Data are based on the Employment Survey which is a continuous quarterly survey carried out by telephone.

- *Government Employment*: It is based on a special monthly mail survey and from 1995 data are taken from the Government Treasury.

- *Unemployed*: They are based on monthly returns from the District Labour Offices (D.L.O.s).

- *Κενές Θέσεις:* Αυτές που γνωστοποιούνται από τους εργοδότες στα Ε.Γ.Ε.

- *Τοποθετήσεις σε εργασία:* Οι τοποθετήσεις που έγιναν μέσω των Ε.Γ.Ε.

- *Απεργίες, Εργατικά Ατυχήματα και Κοινωνικές Ασφαλίσεις:* Η πηγή είναι η Ετήσια Έκθεση του Υπουργείου Εργασίας και Κοινωνικών Ασφαλίσεων.

- *Μισθοί, Ημερομίσθια και Ώρες Εργασίας:* Από την ετήσια έρευνα που διεξάγεται για τον Οκτώβριο κάθε χρόνου από τη Στατιστική Υπηρεσία. Τα στοιχεία συλλέγονται με προσωπικές συνεντεύξεις.

ΠΕΡΙΟΔΟΙ ΑΝΑΦΟΡΑΣ ΤΩΝ ΣΤΟΙΧΕΙΩΝ

- *Απασχόληση:* Τα στοιχεία αναφέρονται σε ισοδύναμο αριθμό πλήρως απασχολουμένων προσώπων για κάθε μήνα.

- *Η Ανεργία:* Αναφέρεται σ' αυτούς που είναι καταχωρημένοι ως άνεργοι στα Επαρχιακά Γραφεία Εργασίας την τελευταία μέρα του μήνα.

- *Τοποθετήσεις σε εργασία και Κενές Θέσεις:* Αναφέρονται στο μήνα κατά τον οποίο συνέβει το γεγονός.

- *Απεργίες και Εργατικά Ατυχήματα:* Αναφέρονται στο χρόνο κατά τον οποίο έγινε το γεγονός.

- *Μισθοί, Ημερομίσθια και Ώρες Εργασίας* αναφέρονται στην Τρίτη βδομάδα του Οκτώβρη για τους εβδομαδιαίους και στο μήνα Οκτώβριο για τους μηνιαίους υπαλλήλους.

ΣΥΝΤΟΜΟΓΡΑΦΙΕΣ

κ.σ.ε. = και συναφείς εργάτες
κ.σ.τ. = και συναφείς τεχνικοί
μ.α.κ. = μη αλλού καταχωρημένα
. = δεν ισχύει
.. = στοιχεία μη διαθέσιμα

ΣΥΝΑΛΛΑΓΜΑΤΙΚΗ ΜΟΝΑΔΑ

Κυπριακή λίρα (ΛΚ1 = 100 σεντ)

- *Vacancies notified:* The number of vacancies notified by employers to the D.L.O.s.

- *Placements:* Placements effected by the D.L.O.s.

- *Work Stoppages, Occupational Accidents and Social Insurance:* The source is the Annual Report of the Ministry of Labour and Social Insurance.

- *Wages, Salaries and Hours of Work:* From the annual survey carried out for October each year by the Statistical Service. The data are collected by personal interviews.

REFERENCE PERIODS OF THE DATA

- *Employment:* The data refer to the average full-time equivalent number of persons who worked for each month.

- *Unemployment:* It refers to those who are on the unemployment register on the last day of the month at the District Labour Offices.

- *Placements and Vacancies Notified:* They refer to the month during which the incidence occurred.

- *Work Stoppages and Occupational Accidents:* They refer to the year during which the incidence occurred.

- *Rates of Pay, Earnings and Hours of Work:* They refer to the third week in October for wage-earners, and to the month of October for salary-earners.

ABBREVIATIONS USED:

a.r.w. = and related workers
a.r.t. = and related technicians
n.e.c. = not elsewhere classified
. = not applicable
.. = not available

CURRENCY UNIT:

Cyprus pound (C£ = 100 cents)

ΠΙΝΑΚΑΣ ΙΙ. ΤΙΜΕΣ ΞΕΝΟΥ ΣΥΝΑΛΛΑΓΜΑΤΟΣ (Μέση τιμή πώλησης)

TABLE II. FOREIGN EXCHANGE RATES (Average selling rates)

(Ξένο νόμισμα ανά ΔΚ)
(Foreign currency per C£)

| Έτος Year | Στερλίνα Pound | Δολλάριο Η.Π.Α U.S.Dollar | Γερμανικό Μάρκο Deutsche Mark | Ελληνική Δραχμή Greek Drachma | Ευρώ Euro |
|--------------|-------------------|------------------------------|----------------------------------|----------------------------------|--------------|
| 1979 | 1,3297 | 2,8205 | 5,1536 | 103,68 | - |
| 1980 | 1,2175 | 2,8324 | 5,1229 | 119,69 | - |
| 1981 | 1,1762 | 2,3814 | 5,3477 | 131,01 | - |
| 1982 | 1,2018 | 2,1056 | 5,0938 | 139,61 | - |
| 1983 | 1,2511 | 1,9001 | 4,8330 | 166,31 | - |
| 1984 | 1,2736 | 1,7024 | 4,8244 | 190,60 | - |
| 1985 | 1,2677 | 1,6392 | 4,7889 | 226,89 | - |
| 1986 | 1,3193 | 1,9370 | 4,1947 | 270,41 | - |
| 1987 | 1,2684 | 2,0788 | 3,7211 | 280,60 | - |
| 1988 | 1,2029 | 2,1432 | 3,7465 | 302,67 | - |
| 1989 | 1,2329 | 2,0213 | 3,7874 | 327,19 | - |
| 1990 | 1,2255 | 2,1837 | 3,5203 | 345,32 | - |
| 1991 | 1,2203 | 2,1566 | 3,5696 | 392,04 | - |
| 1992 | 1,2604 | 2,2188 | 3,4564 | 422,21 | - |
| 1993 | 1,3356 | 2,0058 | 3,5158 | 459,73 | 1,7150 |
| 1994 | 1,3264 | 2,0327 | 3,2893 | 452,29 | 1,7136 |
| 1995 | 1,3983 | 2,2071 | 3,1595 | 510,97 | 1,7059 |
| 1996 | 1,3717 | 2,1407 | 3,2197 | 515,06 | 1,7086 |
| 1997 | 1,1857 | 1,9428 | 3,3659 | 530,05 | 1,7183 |
| 1998 | 1,1658 | 1,9314 | 3,3911 | 569,52 | 1,7189 |
| 1999 | 1,1359 | 1,8373 | 3,3724 | 561,73 | 1,7243 |
| 2000 | 1,0600 | 1,6055 | 3,4012 | 585,45 | 1,7390 |
| 2001 | 1,0773 | 1,5516 | 3,3865 | 590,01 | 1,7315 |
| 2002 | 1,0902 | 1,6396 | - | - | 1,7331 |

ΜΕΡΟΣ Α: ΑΠΑΣΧΟΛΗΣΗ

PART A: EMPLOYMENT

**ΠΙΝΑΚΑΣ 1. ΟΙΚΟΝΟΜΙΚΑ ΕΝΕΡΓΟΣ ΚΑΙ ΕΠΙΚΕΡΔΩΣ ΑΠΑΣΧΟΛΟΥΜΕΝΟΣ ΠΛΗΘΥΣΜΟΣ
ΤΗΣ ΚΥΠΡΟΥ, 1970-2002**
**TABLE 1. ECONOMICALLY ACTIVE AND GAINFULLY EMPLOYED POPULATION
OF CYPRUS, 1970-2002**

(Χιλιάδες-Thousands)

| Έτος Year | Οικονομικά Ενεργός Πληθυσμός Economically Active Population | % του Οικονομικά Ενεργού Πληθυσμού στο Συνολικό Πληθυσμό % of Economically Active to Total Population | Επικερδώς Απασχολού- μενος Πληθυσμός Gainfully Employed Population | Άλλος Επικερδώς Απασχολού- μενος Πληθυσμός Other Gainfully Employed Population | Άνεργοι Unemployed | Άλλος Οικονομικά Ενεργός Πληθυσμός Other Economically Active Population |
|--------------|--|---|--|--|-----------------------|--|
| 1970 | 269,3 | 43,8 | 242,0 | 6,3 | 2,8 | 18,2 |
| 1971 | 273,0 | 44,0 | 245,7 | 6,3 | 2,8 | 18,2 |
| 1972 | 275,1 | 44,0 | 249,8 | 6,2 | 2,5 | 16,6 |
| 1973 | 279,7 | 44,1 | 252,7 | 6,2 | 3,3 | 17,5 |
| 1974 | 270,0 | 42,1 | 213,8 | 6,2 | 31,6 | 18,4 |
| 1975 | 198,2 | 39,5 | 135,0 | 5,7 | 33,5 | 24,0 |
| 1976 | 195,3 | 39,2 | 146,3 | 5,4 | 16,8 | 26,8 |
| 1977 | 201,1 | 40,4 | 163,7 | 4,9 | 6,1 | 26,4 |
| 1978 | 204,7 | 41,0 | 171,4 | 4,7 | 4,0 | 24,6 |
| 1979 | 212,0 | 42,1 | 179,7 | 4,7 | 3,7 | 23,9 |
| 1980 | 220,1 | 43,3 | 188,0 | 4,5 | 4,3 | 23,3 |
| 1981 | 226,9 | 44,1 | 194,1 | 4,2 | 5,9 | 22,7 |
| 1982 | 230,3 | 44,2 | 197,4 | 4,2 | 6,4 | 22,3 |
| 1983 | 235,9 | 44,7 | 202,4 | 4,1 | 7,8 | 21,6 |
| 1984 | 242,3 | 45,3 | 210,0 | 4,1 | 8,0 | 20,2 |
| 1985 | 249,1 | 46,0 | 217,8 | 4,0 | 8,3 | 19,0 |
| 1986 | 251,6 | 46,0 | 220,1 | 4,0 | 9,2 | 18,3 |
| 1987 | 257,2 | 46,5 | 226,9 | 4,0 | 8,7 | 17,6 |
| 1988 | 265,7 | 47,5 | 237,5 | 3,9 | 7,4 | 16,9 |
| 1989 | 273,2 | 48,1 | 246,7 | 3,9 | 6,2 | 16,4 |
| 1990 | 276,0 | 47,6 | 253,4 | 3,8 | 5,1 | 13,7 |
| 1991 | 278,4 | 46,8 | 254,2 | 3,8 | 8,3 | 12,1 |
| 1992 | 285,6 | 46,8 | 265,6 | 3,7 | 5,2 | 11,1 |
| 1993 | 286,7 | 45,8 | 265,3 | 3,4 | 7,6 | 10,4 |
| 1994 | 294,3 | 46,1 | 272,8 | 3,2 | 8,0 | 10,3 |
| 1995 | 302,1 | 46,4 | 283,8 | 3,1 | 7,9 | 7,3 |
| 1996 | 306,0 | 46,3 | 285,9 | 3,1 | 9,4 | 7,6 |
| 1997 | 307,6 | 45,9 | 286,1 | 3,0 | 10,4 | 8,1 |
| 1998 | 311,1 | 45,8 | 288,8 | 2,9 | 10,4 | 9,0 |
| 1999 | 318,2 | 46,4 | 294,7 | 2,8 | 11,4 | 9,3 |
| 2000 | 324,9 | 46,8 | 301,8 | 2,8 | 10,9 | 9,4 |
| 2001 | 329,9 | 47,0 | 307,9 | 2,8 | 9,5 | 9,7 |
| 2002 | 335,5 | 46,9 | 312,1 | 2,8 | 10,6 | 10,0 |

- Σημ.: 1. Πριν από τα μέσα του 1974 τα στοιχεία αναφέρονται σε ολόκληρο το νησί και μετά μόνο στις περιοχές που ελέγχει το κράτος.
2. Η κατηγορία "Άλλος Επικερδώς Απασχολούμενος Πληθυσμός" περιλαμβάνει Κυπρίους που εργάζονται στις Βρετανικές Βάσεις, ΝΑΑΦΙ και ΟΥΝΦΙΚΥΠ. Η κατηγορία "Άλλος Οικονομικά Ενεργός Πληθυσμός" περιλαμβάνει μεταξύ άλλων τους Κυπρίους που εργάζονται προσωρινά στο εξωτερικό μετά την Τουρκική εισβολή τον Ιούλιο/Αύγουστο του 1974. Από το 1995 όμως δε περιλαμβάνονται στο εργατικό δυναμικό οι Κύπριοι που εργάζονται στο εξωτερικό

- Notes: 1. Prior to mid-1974 the data refer to the whole island and thereafter to the Government controlled areas only.
2. Other gainfully employed population includes Cypriots working in the U.K. military authorities, NAAFI and UNFICYP. Other economically active population includes, inter-alia, Cypriots working temporarily abroad after the Turkish invasion in July/August 1974. As from 1995, however, Cypriots working abroad are not included in the labour force.

ΠΙΝΑΚΑΣ 2. ΕΠΙΚΕΡΔΩΣ ΑΠΑΣΧΟΛΟΥΜΕΝΟΣ ΠΛΗΘΥΣΜΟΣ ΚΑΤΑ ΕΥΡΥ ΤΟΜΕΑ, 1970-2002

TABLE 2. GAINFULLY EMPLOYED POPULATION BY BROAD SECTOR, 1970-2002

| Έτος Year | Τομέας (χιλιάδες πρόσωπα) Broad Sector (thousand persons) | | | | Ποσοστά Percentages | | | |
|--------------|---|----------------------------|--------------------------------|-----------------------------|---|----------------------------|--------------------------------|-----------------------------|
| | Σύνολο Επικερδώς Απασχο- λούμενου Πληθυσμού Total Gainfully Employed | Πρωτο- γενής Primary | Δευτε- ρογενής Secondary | Τριτο- γενής Tertiary | Σύνολο Επικερδώς Απασχο- λούμενου Πληθυσμού Total Gainfully Employed | Πρωτο- γενής Primary | Δευτε- ρογενής Secondary | Τριτο- γενής Tertiary |
| 1970 | 242,0 | 101,1 | 59,8 | 81,1 | 100,0 | 41,8 | 24,7 | 33,5 |
| 1971 | 245,7 | 100,4 | 61,4 | 83,9 | 100,0 | 40,9 | 25,0 | 34,1 |
| 1972 | 249,8 | 99,5 | 63,0 | 87,3 | 100,0 | 39,8 | 25,2 | 35,0 |
| 1973 | 252,7 | 97,2 | 65,1 | 90,4 | 100,0 | 38,4 | 25,8 | 35,8 |
| 1974 | 213,8 | 79,7 | 52,9 | 81,2 | 100,0 | 37,3 | 24,7 | 38,0 |
| 1975 | 135,0 | 37,1 | 34,6 | 63,3 | 100,0 | 27,5 | 25,6 | 46,9 |
| 1976 | 146,3 | 39,2 | 40,3 | 66,8 | 100,0 | 26,8 | 27,5 | 45,7 |
| 1977 | 163,7 | 40,3 | 50,2 | 73,2 | 100,0 | 24,6 | 30,7 | 44,7 |
| 1978 | 171,4 | 39,0 | 55,7 | 76,7 | 100,0 | 22,8 | 32,5 | 44,7 |
| 1979 | 179,7 | 38,9 | 59,9 | 80,9 | 100,0 | 21,7 | 33,3 | 45,0 |
| 1980 | 188,0 | 38,6 | 63,4 | 86,0 | 100,0 | 20,5 | 33,7 | 45,8 |
| 1981 | 194,1 | 38,6 | 64,1 | 91,4 | 100,0 | 19,9 | 33,0 | 47,1 |
| 1982 | 197,4 | 37,6 | 64,3 | 95,5 | 100,0 | 19,0 | 32,6 | 48,4 |
| 1983 | 202,4 | 37,3 | 64,5 | 100,6 | 100,0 | 18,4 | 31,9 | 49,7 |
| 1984 | 210,0 | 37,7 | 66,5 | 105,8 | 100,0 | 17,9 | 31,7 | 50,4 |
| 1985 | 217,8 | 37,3 | 67,7 | 112,8 | 100,0 | 17,1 | 31,1 | 51,8 |
| 1986 | 220,1 | 36,4 | 67,0 | 116,7 | 100,0 | 16,5 | 30,5 | 53,0 |
| 1987 | 226,9 | 36,6 | 68,6 | 121,7 | 100,0 | 16,1 | 30,3 | 53,6 |
| 1988 | 237,5 | 36,7 | 70,6 | 130,2 | 100,0 | 15,4 | 29,8 | 54,8 |
| 1989 | 246,7 | 36,6 | 71,7 | 138,4 | 100,0 | 14,8 | 29,1 | 56,1 |
| 1990 | 253,4 | 35,5 | 73,0 | 144,9 | 100,0 | 14,0 | 28,8 | 57,2 |
| 1991 | 254,2 | 32,8 | 73,9 | 147,5 | 100,0 | 12,9 | 29,1 | 58,0 |
| 1992 | 265,6 | 33,0 | 75,0 | 157,6 | 100,0 | 12,4 | 28,2 | 59,4 |
| 1993 | 265,3 | 32,2 | 71,3 | 161,8 | 100,0 | 12,1 | 26,9 | 61,0 |
| 1994 | 272,8 | 30,8 | 70,7 | 171,3 | 100,0 | 11,3 | 25,9 | 62,8 |
| 1995 | 283,8 | 30,5 | 73,1 | 180,2 | 100,0 | 10,7 | 25,8 | 63,5 |
| 1996 | 285,9 | 29,3 | 70,9 | 185,7 | 100,0 | 10,2 | 24,8 | 65,0 |
| 1997 | 286,1 | 26,8 | 69,1 | 190,2 | 100,0 | 9,3 | 24,2 | 66,5 |
| 1998 | 288,8 | 26,7 | 67,2 | 194,9 | 100,0 | 9,2 | 23,3 | 67,5 |
| 1999 | 294,7 | 26,2 | 65,7 | 202,8 | 100,0 | 8,9 | 22,3 | 68,8 |
| 2000 | 301,8 | 25,8 | 64,7 | 211,3 | 100,0 | 8,6 | 21,4 | 70,0 |
| 2001 | 307,8 | 25,3 | 65,6 | 216,9 | 100,0 | 8,2 | 21,3 | 70,5 |
| 2002 | 312,1 | 24,9 | 66,1 | 221,1 | 100,0 | 8,0 | 21,2 | 70,8 |

- Σημ.: 1. Πριν από τα μέσα του 1974 τα στοιχεία αναφέρονται σε ολόκληρο το νησί και μετά μόνο στις περιοχές που ελέγχει το Κράτος.
 2. Ο πρωτογενής τομέας περιλαμβάνει τη Γεωργία, τα Δάση, την Αλιεία, τα Μεταλλεία, και τα Λατομεία.
 3. Ο δευτερογενής τομέας περιλαμβάνει τη Μεταποίηση, τον Ηλεκτρισμό, το Υγραέριο, το Νερό και τις Κατασκευές
 4. Ο τριτογενής τομέας περιλαμβάνει το Εμπόριο, τα Εστιατόρια και Ξενοδοχεία, τις Μεταφορές, Αποθηκεύσεις και Επικοινωνίες, τους Οικονομικούς Οργανισμούς, τις Ασφάλειες, τις Κτηματικές και Επαγγελματικές Υπηρεσίες και τις Κοινοτικές, Κοινωνικές και Προσωπικές Υπηρεσίες

- Notes : 1. Prior to mid-1974 the data refer to the whole island and thereafter to the Government controlled areas only.
 2. The Primary sector consists of Agriculture, Forestry and Fishing and Mining and Quarrying.
 3. The Secondary sector consists of Manufacturing, Electricity, Gas and Water and Construction.
 4. The Tertiary sector consists of Trade, Restaurants and Hotels, Transport, Storage and Communication, Financing, Insurance, Real Estate and Business Services and Community, Social and Personal Services.

ΠΙΝΑΚΑΣ 3(α). ΕΠΙΚΕΡΔΩΣ ΑΠΑΣΧΟΛΟΥΜΕΝΟΣ ΚΑΙ ΟΙΚΟΝΟΜΙΚΑ ΕΝΕΡΓΟΣ ΠΛΗΘΥΣΜΟΣ ΚΑΤΑ ΚΛΑΔΟ ΟΙΚΟΝΟΜΙΚΗΣ ΔΡΑΣΤΗΡΙΟΤΗΤΑΣ 1996-2002,

TABLE 3(α). GAINFULLY EMPLOYED AND ECONOMICALLY ACTIVE POPULATION BY DIVISION OF ECONOMIC ACTIVITY 1996-2002,

(Χιλιάδες-Thousands)

| NACE Αναθ. 1 | Κλάδος Οικονομικής Δραστηριότητας | Αριθμός Εργαζομένων Employed Persons | | | | | | | Division of Economic Activity |
|--------------|---|---|--------------|--------------|--------------|--------------|--------------|--------------|--|
| | | 1996 | 1997 | 1998 | 1999 | 2000 | 2001 | 2002 | |
| A. | Γεωργία, θήρα και δασοκομία | 27,5 | 25,0 | 24,8 | 24,3 | 23,8 | 23,4 | 23,0 | Agriculture, hunting and forestry |
| B. | Αλιεία | 1,1 | 1,2 | 1,3 | 1,3 | 1,4 | 1,3 | 1,3 | Fishing |
| C. | Ορυχεία και λατομεία | 0,7 | 0,6 | 0,6 | 0,6 | 0,6 | 0,6 | 0,6 | Mining and quarrying |
| D. | Μεταποιητικές βιομηχανίες | 42,2 | 40,8 | 39,6 | 38,0 | 36,7 | 37,2 | 37,4 | Manufacturing |
| E. | Παροχή ηλεκτρικού ρεύματος, φυσικού αερίου και νερού | 1,4 | 1,4 | 1,5 | 1,5 | 1,5 | 1,5 | 1,4 | Electricity, gas and water supply |
| F. | Κατασκευές | 27,3 | 26,9 | 26,1 | 26,2 | 26,5 | 26,9 | 27,3 | Construction |
| G. | Χονδρικό και λιανικό εμπόριο, Επισκευή αυτοκινήτων, μοτοσικλετών και ειδών προσωπικής ή οικιακής χρήσης | 50,8 | 51,9 | 52,4 | 52,9 | 54,2 | 55,0 | 55,6 | Wholesale and Retail trade; Repair of motor vehicles, motorcycles and personal and household goods |
| H. | Ξενοδοχεία και εστιατόρια | 30,0 | 29,7 | 30,0 | 31,7 | 33,0 | 33,2 | 32,4 | Hotels and restaurants |
| I. | Μεταφορές, αποθήκευση & επικοινωνίες | 18,4 | 19,1 | 19,7 | 20,4 | 21,4 | 22,3 | 22,9 | Transport, storage and communication |
| J. | Ενδιάμεσοι χρηματοπιστωτικοί οργανισμοί | 12,8 | 13,2 | 13,7 | 15,3 | 16,0 | 15,7 | 15,0 | Financial intermediation |
| K. | Διαχείριση ακίνητης περιουσίας, εκμίσθωση & επιχειρηματικές δραστηριότητες | 12,5 | 12,9 | 13,8 | 14,5 | 14,9 | 15,4 | 15,9 | Real estate, renting and business activities |
| L. | Δημόσια διοίκηση και άμυνα. Υποχρεωτική κοινωνική ασφάλιση | 19,0 | 19,6 | 20,3 | 20,9 | 21,7 | 22,4 | 23,2 | Public administration and defence; Compulsory social security |
| M. | Εκπαίδευση | 14,2 | 14,9 | 15,2 | 15,7 | 16,1 | 17,0 | 17,7 | Education |
| N. | Υγεία και κοινωνική μέριμνα | 10,7 | 11,0 | 11,2 | 11,5 | 12,0 | 12,3 | 12,7 | Health and social work |
| O. | Άλλες δραστηριότητες παροχής υπηρεσιών υπέρ του κοινωνικού συνόλου ή κοινωνικού και ατομικού χαρακτήρα | 12,3 | 12,4 | 12,5 | 13,2 | 14,2 | 14,5 | 14,9 | Other community, social and personal service activities |
| P. | Ιδιωτικά νοικοκυριά που απασχολούν οικιακό προσωπικό | 5,0 | 5,5 | 6,1 | 6,7 | 7,8 | 9,2 | 10,8 | Private households with employed persons |
| | Επικερδώς απασχολούμενος πληθυσμός για την παραγωγή του ΑΕΠ | 285,9 | 286,1 | 288,8 | 294,7 | 301,8 | 307,9 | 312,1 | Gainfully employed population for the production of G.D.P. |
| Q | Ετερόδοκοι οργανισμοί | 3,1 | 3,0 | 2,9 | 2,8 | 2,8 | 2,8 | 2,8 | Extra territor. organ. and bodies |
| | Εγγεγραμμένοι άνεργοι | 9,4 | 10,4 | 10,4 | 11,4 | 10,9 | 9,5 | 10,6 | Registered Unemployed |
| | Άλλος οικον. Ενεργός πληθυσμός | 7,6 | 8,1 | 9,0 | 9,3 | 9,4 | 9,7 | 10,0 | Other econom. Active pop. |
| | ΣΥΝΟΛΟ ΟΙΚΟΝΟΜΙΚΑ ΕΝΕΡΓΟΥ ΠΛΗΘΥΣΜΟΥ | 306,0 | 307,6 | 311,1 | 318,2 | 324,9 | 329,9 | 335,5 | TOTAL ECONOMICALLY ACTIVE POPULATION |

Σημ.: Τα στοιχεία αναφέρονται στο ισοδύναμο πλήρως απασχολούμενων προσώπων

Note: The figures refer to the full-time equivalent number of working persons

ΠΙΝΑΚΑΣ 3(β). ΕΠΙΚΕΡΑΟΣ ΑΠΑΣΧΟΛΟΥΜΕΝΟΣ ΚΑΙ ΟΙΚΟΝΟΜΙΚΑ ΕΝΕΡΓΟΣ ΠΛΗΘΥΣΜΟΣ ΚΑΤΑ ΚΛΑΟ ΟΙΚΟΝΟΜΙΚΗΣ ΔΡΑΣΤΗΡΙΟΤΗΤΑΣ ΚΑΙ ΦΥΛΟ 1996-2002

TABLE 3(b). GAINFULLY EMPLOYED AND ECONOMICALLY ACTIVE POPULATION BY DIVISION OF ECONOMIC ACTIVITY AND SEX 1996-2002

| NACE Αναθ.1 | Κλάδος Οικονομικής Δραστηριότητας | 1996 | | 1997 | | 1998 | | 1999 | | 2000 | | 2001 | | 2002 | | Division of Economic Activity |
|-------------|---|-------------|-----------------------------|-------------|-----------|-------------|-----------|-------------|-----------|-------------|-----------|-------------|-----------|-------------|-----------|---|
| | | Αντρ. Males | Γυν. Fem. | Αντρ. Males | Γυν. Fem. | Αντρ. Males | Γυν. Fem. | Αντρ. Males | Γυν. Fem. | Αντρ. Males | Γυν. Fem. | Αντρ. Males | Γυν. Fem. | Αντρ. Males | Γυν. Fem. | |
| | | A. | Γεωργία, θήρα και δασοκομία | 16,9 | 10,6 | 16,0 | 9,0 | 15,9 | 8,9 | 15,7 | 8,6 | 15,4 | 8,4 | 14,9 | 8,5 | |
| B. | Αλιεία | 1,1 | 0,0 | 1,2 | 0,0 | 1,3 | 0,0 | 1,3 | 0,0 | 1,4 | 0,0 | 1,3 | 0,0 | 1,3 | 0,0 | Fishing |
| C. | Ορυχεία και λατομεία | 0,7 | 0,0 | 0,6 | 0,0 | 0,6 | 0,0 | 0,6 | 0,0 | 0,6 | 0,0 | 0,6 | 0,0 | 0,6 | 0,0 | Mining and quarrying |
| D. | Μεταποιητικές βιομηχανίες | 25,7 | 16,5 | 25,3 | 15,5 | 25,0 | 14,6 | 24,4 | 13,6 | 24,0 | 12,7 | 24,3 | 12,9 | 24,2 | 13,2 | Manufacturing |
| E. | Παροχή ηλεκτρικού ρεύματος, φυσικού αερίου και νερού | 1,2 | 0,2 | 1,2 | 0,2 | 1,3 | 0,2 | 1,3 | 0,2 | 1,3 | 0,2 | 1,3 | 0,2 | 1,2 | 0,2 | Electricity, gas and water supply |
| F. | Κατασκευές | 25,6 | 1,7 | 25,2 | 1,7 | 24,4 | 1,7 | 24,5 | 1,7 | 24,8 | 1,7 | 25,2 | 1,7 | 25,6 | 1,7 | Construction |
| G. | Χονδρικό και λιανικό εμπόριο, Επισκευή αυτοκινήτων, μοτοσικλετών και ειδών προσωπικής ή οικιακής χρήσης | 30,1 | 20,7 | 30,5 | 21,4 | 30,6 | 21,8 | 30,8 | 22,1 | 31,3 | 22,9 | 31,8 | 23,2 | 32,1 | 23,5 | Wholesale and Retail trade; Repair of motor vehicles motorcycles and personal and household goods |
| H. | Ξενοδοχεία και εστιατόρια | 15,7 | 14,3 | 15,4 | 14,3 | 15,6 | 14,4 | 16,1 | 15,6 | 16,4 | 16,6 | 16,5 | 16,7 | 16,0 | 16,4 | Hotels and restaurants |
| I. | Μεταφορές, αποθήκευση & επικοινωνίες | 13,3 | 5,1 | 13,7 | 5,4 | 14,0 | 5,7 | 14,4 | 6,0 | 15,0 | 6,4 | 15,6 | 6,6 | 16,1 | 6,8 | Transport, storage and communication |
| J. | Ενδιάμεσοι χρηματοπιστωτικοί οργανισμοί | 6,7 | 6,1 | 6,8 | 6,4 | 7,0 | 6,7 | 7,7 | 7,6 | 7,9 | 8,1 | 7,8 | 7,9 | 7,4 | 7,6 | Financial intermediary |
| K. | Διαχείριση ακίνητης περιουσίας, εκμίσθωση & επαγγελματικές δραστηριότητες | 6,5 | 6,0 | 6,7 | 6,2 | 7,1 | 6,7 | 7,4 | 7,1 | 7,6 | 7,3 | 7,9 | 7,5 | 8,1 | 7,8 | Real estate, renting and business activities |
| L. | Δημόσια διοίκηση και άμυνα. Υποχρεωτική κοινωνική ασφάλιση | 13,3 | 5,7 | 13,6 | 6,0 | 14,2 | 6,1 | 14,5 | 6,4 | 15,0 | 6,7 | 15,3 | 7,1 | 15,7 | 7,5 | Public administration and defence; Compulsory social security |
| M. | Εκπαίδευση | 5,4 | 8,8 | 5,5 | 9,4 | 5,5 | 9,7 | 5,5 | 10,2 | 5,5 | 10,6 | 5,8 | 11,2 | 6,0 | 11,7 | Education |
| N. | Υγεία και κοινωνική μέριμνα | 3,4 | 7,3 | 3,5 | 7,5 | 3,5 | 7,7 | 3,5 | 8,0 | 3,6 | 8,4 | 3,7 | 8,6 | 3,8 | 8,9 | Health and social work |

(συνεχ.-cont'd)

ΠΙΝΑΚΑΣ 3(β) (συν.). ΕΠΙΚΕΡΑΣΣ ΔΙΑΣΧΟΛΟΥΜΕΝΟΣ ΚΑΙ ΟΙΚΟΝΟΜΙΚΑ ΕΝΕΡΓΟΣ ΠΛΗΘΥΣΜΟΣ ΚΑΤΑ ΚΑΛΟ ΟΙΚΟΝΟΜΙΚΗΣ ΔΡΑΣΤΗΡΙΟΤΗΤΑΣ ΚΑΙ ΦΥΛΟ 1996-2002

TABLE 3(b) (cont'd). GAINFULLY EMPLOYED AND ECONOMICALLY ACTIVE POPULATION BY DIVISION OF ECONOMIC ACTIVITY AND SEX 1996-2002

| NACE Αναθ. I | Κλάδος Οικονομικής Δραστηριότητας | 1996 | | 1997 | | 1998 | | 1999 | | 2000 | | 2001 | | 2002 | | Division of Economic Activity |
|--------------|--|--------------|--------------|--------------|--------------|--------------|--------------|--------------|--------------|--------------|--------------|--------------|--------------|--------------|--------------|--|
| | | Αντρ. Males | Γυν. Fem. | Αντρ. Males | Γυν. Fem. | Αντρ. Males | Γυν. Fem. | Αντρ. Males | Γυν. Fem. | Αντρ. Males | Γυν. Fem. | Αντρ. Males | Γυν. Fem. | Αντρ. Males | Γυν. Fem. | |
| | | | | | | | | | | | | | | | | |
| O. | Άλλες δραστηριότητες παροχής υπηρεσιών υπέρ του κοινωνικού συνόλου ή κοινωνικού και ατομικού χαρακτήρα | 7,2 | 5,1 | 7,3 | 5,1 | 7,3 | 5,2 | 7,7 | 5,5 | 8,3 | 5,9 | 8,5 | 6,0 | 8,7 | 6,2 | Other community, social and personal service activities; Private households with employed persons: |
| P. | Ιδιωτικά νοικοκυριά που απασχολούν οικιακό προσωπικό | 0,3 | 4,7 | 0,3 | 5,2 | 0,3 | 5,8 | 0,3 | 6,4 | 0,3 | 7,5 | 0,3 | 8,9 | 0,3 | 10,5 | Gainfully employed population for the production of G.D.P. |
| Q | Επιχειρήσεις απασχολούμενες πληθυσμώς για την παραγωγή του ΑΕΠ | 173,1 | 112,8 | 172,8 | 113,3 | 173,6 | 115,2 | 175,7 | 119,0 | 178,4 | 123,4 | 180,9 | 127,0 | 181,9 | 130,3 | Extra territor., organ. and bodies Registered Unemployed Other economically active population |
| | Ετεροδικοί οργανισμοί | 2,4 | 0,7 | 2,3 | 0,7 | 2,2 | 0,7 | 2,1 | 0,7 | 2,1 | 0,7 | 2,1 | 0,7 | 2,1 | 0,7 | |
| | Εργεργαζομένοι άνεργοι | 4,3 | 5,1 | 5,0 | 5,4 | 5,4 | 5,0 | 5,6 | 5,8 | 5,2 | 5,7 | 4,5 | 5,0 | 4,7 | 5,9 | |
| | Άλλος οικον. ενεργός πληθυσμώς | 7,6 | 0,0 | 8,1 | 0,0 | 9,0 | 0,0 | 9,3 | 0,0 | 9,4 | 0,0 | 9,7 | 0,0 | 10,0 | 0,0 | |
| | ΣΥΝΟΛΟ ΟΙΚΟΝΟΜΙΚΑ ΕΝΕΡΓΟΥ ΠΛΗΘΥΣΜΟΥ | 187,4 | 118,6 | 189,1 | 118,3 | 190,2 | 120,9 | 192,7 | 125,5 | 195,1 | 129,8 | 197,2 | 132,7 | 198,6 | 136,9 | TOTAL ECONOMICALLY ACTIVE POPULATION |

Σημ.: Τα στοιχεία αναφέρονται στο ισοδύναμο πλήρως απασχολούμενων προσώπων

Note: The figures refer to the full-time equivalent number of working persons

ΠΙΝΑΚΑΣ 4. ΑΠΑΣΧΟΛΗΣΗ ΚΑΤΑ ΟΙΚΟΝΟΜΙΚΗ ΔΡΑΣΤΗΡΙΟΤΗΤΑ ΚΑΙ ΜΗΝΑ, 2002

TABLE 4. EMPLOYMENT BY ECONOMIC ACTIVITY AND MONTH, 2002

| Οικονομική Δραστηριότητα (NACE Rev.1) | Σύνολο Total | Γεωργία, Δάση και Αλιεία Agriculture, Forestry and Fishing | Αλιεία Fishing | Ορυχεία και Λατομεία Mining and Quarrying | Μεταποίηση Manufacturing | Ηλεκτρισμός, Υγραέριο και Νερό Electricity, Gas and water | Κατασκευές Construction | Χονδρικό και Λιανικό Εμπόριο, Επισκευή αυτοκινήτων οχημάτων, μοτοσυκλετών και ειδών προσωπικής ή οικιακής χρήσης Wholesale and Retail Trade, Repair of motor vehicles, motorcycles and personal household goods | Εστιατόρια και Ξενοδοχεία Hotels and Restaurants | Economic Activity (NACE Rev.1) |
|---------------------------------------|-----------------|---|-------------------|--|-----------------------------|--|----------------------------|--|---|--------------------------------|
| ΜΕΣΟΣ ΟΡΟΣ | 314,2 | 23,0 | 1,3 | 0,6 | 34,6 | 1,5 | 29,3 | 56,8 | 32,0 | AVERAGE |
| Ιανουάριος | 297,4 | 22,1 | 0,9 | 0,6 | 34,3 | 1,5 | 28,6 | 54,2 | 25,3 | January |
| Φεβρουάριος | 299,1 | 22,3 | 0,9 | 0,6 | 34,4 | 1,5 | 28,8 | 54,3 | 25,7 | February |
| Μάρτιος | 303,1 | 22,5 | 1,0 | 0,6 | 4,5 | 1,5 | 29,1 | 55,1 | 26,7 | March |
| Απρίλιος | 312,7 | 22,2 | 1,1 | 0,6 | 34,7 | 1,5 | 29,6 | 56,2 | 31,7 | April |
| Μάιος | 317,9 | 22,3 | 1,3 | 0,6 | 34,7 | 1,5 | 29,1 | 56,8 | 34,9 | May |
| Ιούνιος | 320,7 | 22,4 | 1,5 | 0,6 | 34,8 | 1,5 | 29,2 | 56,9 | 36,4 | June |
| Ιούλιος | 322,1 | 24,3 | 1,5 | 0,6 | 34,7 | 1,5 | 29,2 | 57,7 | 36,8 | July |
| Αύγουστος | 321,3 | 24,6 | 1,6 | 0,6 | 34,7 | 1,5 | 29,1 | 57,7 | 36,8 | August |
| Σεπτέμβριος | 325,9 | 24,9 | 1,7 | 0,6 | 34,7 | 1,5 | 29,9 | 57,8 | 36,5 | September |
| Οκτώβριος | 324,3 | 24,4 | 1,7 | 0,6 | 34,5 | 1,5 | 29,8 | 58,1 | 35,1 | October |
| Νοέμβριος | 315,9 | 23,3 | 1,4 | 0,6 | 34,6 | 1,5 | 29,7 | 58,1 | 30,1 | November |
| Δεκέμβριος | 311,4 | 20,8 | 0,9 | 0,6 | 34,6 | 1,5 | 29,9 | 58,1 | 28,5 | December |

ΠΙΝΑΚΑΣ 4 (συνέχεια). ΑΠΑΣΧΟΛΗΣΗ ΚΑΤΑ ΟΙΚΟΝΟΜΙΚΗ ΔΡΑΣΤΗΡΙΟΤΗΤΑ ΚΑΙ ΜΗΝΑ, 2002

TABLE 4 (cont'd). EMPLOYMENT BY ECONOMIC ACTIVITY AND MONTH, 2002

| Οικονομική Δραστηριότητα (NACE Rev.1) | Μεταφορές Αποθήκευση και Επικοινωνίες | Ενδιάμεσοι Χρηματοπιστωτικοί οργανισμοί | Διαχείριση ακίνητης περιουσίας, Εκμίσθωση και Επιχειρηματικές δραστηριότητες | Δημόσια διοίκηση και άμυνα Υποχρεωτική κοινωνική ασφάλιση | Εκπαίδευση | Υγεία και κοινωνική μέριμνα | Άλλες δραστηριότητες παροχής υπηρεσιών υπέρ του κοινωνικού συνόλου ή κοινωνικού και ατομικού χαρακτήρα | Ιδιωτικά νοικοκυριά που απασχολούν οικιακό προσωπικό | Ετερόδοκοι οργανισμοί και όργανα | Economic Activity (NACE Rev.1) |
|---------------------------------------|---------------------------------------|---|--|---|------------|-----------------------------|--|--|----------------------------------|--------------------------------|
| ΜΕΣΟΣ ΟΡΟΣ | 21,9 | 15,0 | 16,3 | 23,2 | 17,7 | 12,7 | 14,9 | 10,6 | 2,8 | AVERAGE |
| Ιανουάριος | 20,7 | 14,2 | 15,3 | 22,7 | 17,5 | 12,5 | 14,0 | 10,2 | 2,8 | January |
| Φεβρουάριος | 21,0 | 14,4 | 15,4 | 22,8 | 17,5 | 12,5 | 14,0 | 10,2 | 2,8 | February |
| Μάρτιος | 21,3 | 14,6 | 15,5 | 23,1 | 17,5 | 12,6 | 14,4 | 10,3 | 2,8 | March |
| Απρίλιος | 22,6 | 14,8 | 15,8 | 23,2 | 17,4 | 12,6 | 14,8 | 10,4 | 2,8 | April |
| Μάιος | 23,2 | 15,0 | 16,0 | 23,2 | 17,4 | 12,7 | 15,2 | 10,5 | 2,8 | May |
| Ιούνιος | 23,2 | 15,2 | 17,0 | 23,5 | 17,2 | 12,7 | 15,2 | 10,6 | 2,8 | June |
| Ιούλιος | 22,3 | 15,0 | 16,8 | 23,4 | 16,9 | 12,8 | 15,1 | 10,7 | 2,8 | July |
| Αύγουστος | 22,4 | 15,0 | 16,6 | 23,2 | 16,1 | 12,7 | 15,2 | 10,7 | 2,8 | August |
| Σεπτέμβριος | 22,4 | 15,2 | 16,8 | 23,6 | 18,5 | 12,8 | 15,5 | 10,7 | 2,8 | September |
| Οκτώβριος | 22,0 | 15,3 | 16,8 | 23,7 | 18,7 | 12,8 | 15,5 | 10,8 | 2,8 | October |
| Νοέμβριος | 21,0 | 15,5 | 16,6 | 23,1 | 18,9 | 12,9 | 15,0 | 10,8 | 2,8 | November |
| Δεκέμβριος | 20,8 | 15,8 | 16,6 | 23,0 | 18,9 | 12,9 | 14,9 | 10,8 | 2,8 | December |

ΠΙΝΑΚΑΣ 5. ΑΠΑΣΧΟΛΗΣΗ ΚΑΤΑ ΕΠΑΓΓΕΛΜΑΤΙΚΗ ΥΠΟΣΤΑΣΗ ΕΡΓΑΖΟΜΕΝΩΝ ΚΑΙ ΟΙΚΟΝΟΜΙΚΗ ΔΡΑΣΤΗΡΙΟΤΗΤΑ 2002

TABLE 5. EMPLOYMENT BY STATUS AND ECONOMIC ACTIVITY 2002

| NACE (Αναθ.1) | Οικονομική Δραστηριότητα | Σύνολο Total | | Εργοδότες με υπαλλήλους Employers with Employees | | Αυτοεργοδοτούμε νοι Self Employed | | Μέλη της οικογ.που εργ. χωρίς μισθό Unpaid Family | | Υπάλληλοι Employees | | NACE (Rev.1) | Economic Activity |
|----------------------|---|-----------------|--------------|---|------------|---|-------------|--|------------|------------------------|-------------|---------------------|---|
| | | 000's | % | 000's | % | 000's | % | 000's | % | 000's | % | | |
| A | Γεωργία,Θήρα και Δασοκομία | 16,0 | 100,0 | 0,9 | 5,6 | 7,0 | 43,8 | 4,3 | 26,9 | 3,8 | 23,7 | A | Agriculture, hunting and forestry |
| B | Αλιεία | 0,5 | 100,0 | 0,1 | 20,0 | 0,4 | 80,0 | 0,0 | 0,0 | 0,0 | 0,0 | B | Fishing |
| C | Ορυχεία και Λατομεία | 0,6 | 100,0 | 0,1 | 16,7 | 0,1 | 16,7 | 0,0 | 0,0 | 0,4 | 66,6 | C | Mining and quarrying |
| D | Μεταποιητικές Βιομηχανίες | 38,5 | 100,0 | 2,9 | 7,5 | 3,9 | 10,1 | 0,9 | 2,4 | 30,8 | 80,0 | D | Manufacturing |
| E | Παροχή ηλεκτρικού ρεύματος, φυσικού αερίου και νερού | 3,0 | 100,0 | 0,0 | 0,0 | 0,0 | 0,0 | 0,0 | 0,0 | 3,0 | 100,0 | E | Electricity, gas and water supply |
| F | Κατασκευές | 31,1 | 100,0 | 2,2 | 7,1 | 5,0 | 16,1 | 0,0 | 0,0 | 23,9 | 76,8 | F | Construction |
| G | Χονδρικό και Λιανικό Εμπόριο, Επισκευή Αυτοκινήτων, Μοτοσυκλετών και Ειδών | 59,4 | 100,0 | 5,8 | 9,8 | 10,8 | 18,2 | 2,7 | 4,5 | 40,1 | 67,5 | G | Wholesale and Retail Trade, Repair of Motor Vehicles, Motorcycles and Personal Households Goods |
| H | Προσωπικής ή Οικιακής Χρήσης | 28,0 | 100,0 | 1,9 | 6,8 | 2,8 | 10,0 | 1,3 | 4,6 | 22,0 | 78,6 | H | Hotels and Restaurants |
| I | Ξενοδοχεία και Εστιατόρια Μεταφορές, Αποθήκευση & Επικοινωνίες | 16,3 | 100,0 | 0,3 | 1,9 | 2,2 | 13,4 | 0,1 | 0,6 | 13,7 | 84,1 | I | Transport, Storage and Communication |
| J | Ενδιάμεσοι Χρηματοπιστωτικο Οργανισμοί | 18,2 | 100,0 | 0,3 | 1,7 | 1,5 | 8,2 | 0,1 | 0,5 | 16,3 | 89,6 | J | Financial Intermediation |
| K | Διαχείριση ακίνητης περιουσίας, εκμίσθωση & επιχειρηματικές δραστηριότητες | 18,0 | 100,0 | 1,3 | 7,2 | 2,8 | 15,6 | 0,3 | 1,7 | 13,6 | 75,5 | K | Real Estate, Renting and Business Activities |
| L | Δημόσια Διοίκηση και Άμυνα | 23,9 | 100,0 | 0,0 | 0,0 | 0,1 | 0,4 | 0,0 | 0,0 | 23,8 | 99,6 | L | Public Administration and Defence |
| M | Υποχρεωτική Κοινωνική Ασφάλιστ Εκπαίδευση | 20,2 | 100,0 | 0,6 | 3,0 | 1,1 | 5,4 | 0,1 | 0,5 | 18,4 | 91,1 | M | Compulsory Social Security Education |
| N | Υγεία και Κοινωνική Μέριμνα | 12,8 | 100,0 | 0,5 | 3,9 | 2,3 | 18,0 | 0,1 | 0,8 | 9,9 | 77,3 | N | Health and Social Work |
| O | Άλλες Δραστηριότητες Παροχής Υπηρεσιών Υπέρ του Κοινωνικού Συνόλου ή Κοινωνικού και | 16,0 | 100,0 | 0,9 | 5,6 | 4,1 | 25,6 | 0,2 | 1,3 | 10,8 | 67,5 | O | Other Community, Social and Personal Service Activities |
| P | Ατομικό Χαρακτήρα | 10,3 | 100,0 | 0,1 | 1,0 | 0,8 | 7,7 | 0,0 | 0,0 | 9,4 | 91,3 | P | Private Households With employed Persons |
| Q | Απασχολών Οικιακό Προσωπικό Ετερόδοκοι Οργανισμοί | 2,9 | 100,0 | 0,0 | 0,0 | 0,0 | 0,0 | 0,0 | 0,0 | 2,9 | 100,0 | Q | Extra Territor. Organ. and Bodies |
| | ΣΥΝΟΛΟ | 315,3 | 100,0 | 17,9 | 5,7 | 44,9 | 14,2 | 10,1 | 3,2 | 242,8 | 76,9 | | TOTAL |

Πηγή: Έρευνα Εργατικού Δυναμικού 2002

Source: Labour Force Survey 2002

ΠΙΝΑΚΑΣ 6. ΟΙΚΟΝΟΜΙΚΑ ΕΝΕΡΓΟΣ ΠΛΗΘΥΣΜΟΣ ΚΑΤΑ ΦΥΛΟ ΚΑΙ ΗΛΙΚΙΑ 1999, 2000, 2001 & 2002
TABLE 6. ECONOMICALLY ACTIVE POPULATION BY SEX AND AGE GROUP 1999, 2000, 2001 & 2002

(Χιλιάδες πρόσωπα - Thousand Persons)

| Ηλικία Age Group | 1999 | | | 2000 | | | 2001 | | | 2002 | | |
|---------------------|-----------------|---------------------|-----------------|-----------------|---------------------|-----------------|-----------------|---------------------|-----------------|-----------------|---------------------|-----|
| | Αντρες Males | Γυναίκες Females | Σύνολο Total | Αντρες Males | Γυναίκες Females | Σύνολο Total | Αντρες Males | Γυναίκες Females | Σύνολο Total | Αντρες Males | Γυναίκες Females | |
| | 15-19 | 6,6 | 4,0 | 5,2 | 1,9 | 3,3 | 5,9 | 2,4 | 3,5 | 4,3 | 1,8 | 2,4 |
| 20-24 | 30,0 | 14,9 | 31,0 | 15,1 | 15,9 | 30,8 | 15,0 | 15,8 | 30,0 | 14,7 | 15,3 | |
| 25-29 | 37,1 | 17,6 | 40,3 | 21,0 | 19,3 | 41,9 | 22,1 | 19,8 | 43,9 | 22,2 | 21,7 | |
| 30-34 | 39,3 | 16,5 | 41,5 | 22,7 | 18,9 | 42,9 | 22,2 | 20,7 | 43,3 | 22,2 | 21,1 | |
| 35-39 | 43,7 | 18,4 | 42,7 | 24,7 | 17,9 | 43,4 | 24,2 | 19,2 | 45,8 | 24,5 | 21,4 | |
| 40-44 | 40,5 | 17,0 | 42,2 | 24,1 | 18,1 | 44,2 | 25,0 | 19,2 | 44,9 | 25,4 | 19,5 | |
| 45-49 | 34,5 | 13,6 | 35,2 | 21,0 | 14,2 | 38,2 | 21,3 | 16,9 | 38,0 | 21,5 | 16,6 | |
| 50-54 | 28,5 | 10,3 | 30,1 | 18,8 | 11,3 | 32,3 | 19,8 | 12,5 | 33,3 | 19,8 | 13,5 | |
| 55-59 | 20,8 | 7,0 | 22,7 | 15,0 | 7,8 | 22,0 | 14,3 | 7,7 | 21,9 | 13,8 | 8,1 | |
| 60-64 | 10,1 | 2,6 | 10,5 | 7,2 | 3,3 | 12,3 | 8,2 | 4,1 | 12,1 | 8,6 | 3,5 | |
| 65+ | 5,7 | 1,0 | 7,8 | 5,9 | 1,9 | 8,6 | 6,6 | 2,0 | 8,7 | 7,0 | 1,8 | |
| ΣΥΝΟΛΟ-TOTAL | 297,0 | 122,9 | 309,1 | 177,3 | 131,7 | 322,5 | 181,1 | 141,4 | 326,1 | 181,5 | 144,6 | |

Πηγή: Έρευνα Εργατικού Δυναμικού
 Source: Labour Force Survey

ΠΙΝΑΚΑΣ 7. ΑΡΙΘΜΟΣ ΑΠΑΣΧΟΛΟΥΜΕΝΩΝ ΚΑΤΑ ΦΥΛΟ ΚΑΙ ΜΟΡΦΩΤΙΚΟ ΕΠΙΠΕΔΟ 2000, 2001 & 2002
TABLE 7. EMPLOYED POPULATION BY SEX AND EDUCATIONAL LEVEL 2000, 2001 & 2002

| Μορφωτικό Επίπεδο | (Χιλιάδες πρόσωπα - Thousand Persons) | | | | | | | | |
|--|---------------------------------------|---------------------|-----------------|-----------------|---------------------|-----------------|--------------|--------------|--------------|
| | 2000 | | 2001 | | 2002 | | | | |
| | Άντρες Males | Γυναίκες Females | Σύνολο Total | Άντρες Males | Γυναίκες Females | Σύνολο Total | | | |
| Χωρίς Μόρφωση | 6,8 | 5,2 | 11,2 | 6,5 | 4,7 | 10,9 | 6,3 | 4,6 | No schooling |
| Στοιχειώδης | 36,8 | 20,6 | 55,8 | 33,9 | 21,9 | 55,8 | 33,6 | 22,2 | Primary |
| Γυμνάσιο (3 πρώτες τάξεις) Λύκειο/Τεχνική | 18,5 | 9,6 | 25,4 | 13,6 | 11,8 | 24,4 | 13,4 | 11,0 | Secondary |
| Επαγγελματική Εκπαίδευση | 63,6 | 49,1 | 123,7 | 71,4 | 52,3 | 123,3 | 70,9 | 52,4 | |
| Κολέγιο | 14,8 | 16,0 | 34,9 | 17,4 | 17,5 | 38,9 | 17,0 | 21,9 | College |
| Πανεπιστήμιο | 31,2 | 21,5 | 58,5 | 33,4 | 25,1 | 62,1 | 35,6 | 26,5 | University |
| ΣΥΝΟΛΟ | 293,7 | 171,7 | 309,5 | 176,2 | 133,3 | 315,4 | 176,8 | 138,6 | TOTAL |

Πηγή: Έρευνα Εργατικού Δυναμικού

Source: Labour Force Survey

ΠΙΝΑΚΑΣ 8. ΑΠΑΣΧΟΛΗΣΗ ΚΑΤΑ ΕΠΑΓΓΕΛΜΑΤΙΚΗ ΚΑΤΗΓΟΡΙΑ ΚΑΙ ΦΥΛΟ 1999, 2000, 2001 & 2002

TABLE 8. EMPLOYMENT BY OCCUPATIONAL GROUP AND SEX 1999, 2000, 2001 & 2002

(1000's)

| ISCO 1988 | ΕΠΑΓΓΕΛΜΑΤΙΚΗ ΚΑΤΗΓΟΡΙΑ | Φύλο | 1999 | 2000 | 2001 | 2002 | Sex | OCCUPATONAL GROUP |
|-----------|--|---------------|--------------|--------------|--------------|--------------|--------------|---|
| 0 | Ένοπλες Δυνάμεις | Σύνολο | 2,6 | 3,9 | 3,3 | 3,7 | Total | Armed Forces |
| | | Άντρες | 2,3 | 3,4 | 2,8 | 3,1 | Males | |
| | | Γυναίκες | 0,4 | 0,4 | 0,5 | 0,5 | Females | |
| 1 | Διευθυντές, Νομοθετικοί και Ανώτεροι Διοικητικοί Λειτουργοί | Σύνολο | 7,5 | 8,5 | 9,8 | 7,8 | Total | Legislators, Senior Officials and Managers |
| | | Άντρες | 6,4 | 7,3 | 7,9 | 6,5 | Males | |
| | | Γυναίκες | 1,1 | 1,3 | 1,9 | 1,4 | Females | |
| 2 | Προσόντούχοι και Άλλοι Ειδικοί | Σύνολο | 31,8 | 36,9 | 41,2 | 41,7 | Total | Professionals |
| | | Άντρες | 17,2 | 19,7 | 21,4 | 20,5 | Males | |
| | | Γυναίκες | 14,6 | 17,2 | 19,8 | 21,2 | Females | |
| 3 | Τεχνικοί Βοηθοί, Ειδικοί Γραφείς και Παρόμοιοι | Σύνολο | 32,3 | 32,1 | 36,0 | 39,5 | Total | Technicians and Associate Professionals |
| | | Άντρες | 20,0 | 19,5 | 21,0 | 22,8 | Males | |
| | | Γυναίκες | 12,2 | 12,6 | 15,0 | 16,8 | Females | |
| 4 | Γραφείς, Δακτυλογράφοι, Ταμίες και Παρόμοιοι | Σύνολο | 37,1 | 41,9 | 42,4 | 42,8 | Total | Clerks |
| | | Άντρες | 8,6 | 10,0 | 10,5 | 10,9 | Males | |
| | | Γυναίκες | 28,5 | 31,9 | 31,9 | 32,0 | Females | |
| 5 | Υπάλληλοι Υπηρεσιών και Πωλητές | Σύνολο | 50,6 | 51,6 | 52,2 | 52,5 | Total | Service Workers and Shop and Market Sales Workers |
| | | Άντρες | 26,7 | 27,1 | 26,0 | 25,4 | Males | |
| | | Γυναίκες | 23,9 | 24,5 | 26,2 | 27,1 | Females | |
| 6 | Γεωργοί, Κτηνοτρόφοι, Ψαράδες και Ειδικευμένοι Γεωργικοί Εργάτες | Σύνολο | 10,4 | 10,7 | 9,8 | 10,4 | Total | Skilled Agricultural and Fishery Workers |
| | | Άντρες | 8,1 | 8,1 | 7,7 | 8,7 | Males | |
| | | Γυναίκες | 2,3 | 2,6 | 2,1 | 1,7 | Females | |
| 7 | Τεχνίτες Παραγωγής και Συναφή Επαγγέλματα | Σύνολο | 46,9 | 44,2 | 45,0 | 45,9 | Total | Craft and Related Workers |
| | | Άντρες | 44,3 | 41,6 | 42,5 | 43,5 | Males | |
| | | Γυναίκες | 2,7 | 2,5 | 2,5 | 2,4 | Females | |
| 8 | Χειριστές Μηχανών και Εργαλείων και Συναρμολογητές | Σύνολο | 21,9 | 23,5 | 21,2 | 20,7 | Total | Plant and Machine Operators and Assemblers |
| | | Άντρες | 18,1 | 19,6 | 17,6 | 16,9 | Males | |
| | | Γυναίκες | 3,9 | 3,9 | 3,6 | 3,8 | Females | |
| 9 | Πλανόδιοι, Καθαριστές, Φύλακες, Κλητήρες, Εργάτες και Παρόμοιοι | Σύνολο | 37,9 | 40,5 | 48,6 | 50,3 | Total | Elementary Occupations |
| | | Άντρες | 14,3 | 15,4 | 18,7 | 18,6 | Males | |
| | | Γυναίκες | 23,6 | 25,1 | 29,9 | 31,7 | Females | |
| | ΣΥΝΟΛΟ | Σύνολο | 279,3 | 293,7 | 309,5 | 315,3 | Total | TOTAL |
| | | Άντρες | 166,1 | 171,7 | 176,2 | 176,8 | Males | |
| | | Γυναίκες | 113,2 | 122,1 | 133,3 | 138,6 | Females | |

Πηγή: Έρευνα Εργατικού Δυναμικού

Πηγή: Source Labour Force Survey

ΠΙΝΑΚΑΣ 9. ΑΡΙΘΜΟΣ ΕΠΙΧΕΙΡΗΣΕΩΝ ΚΑΤΑ ΚΛΑΔΟ ΟΙΚΟΝΟΜΙΚΗΣ ΔΡΑΣΤΗΡΙΟΤΗΤΑΣ ΚΑΙ ΜΕΓΕΘΟΣ ΣΤΙΣ ΑΠΟΓΡΑΦΕΣ 1995 & 2000
TABLE 9. NUMBER OF ENTERPRISES BY BRANCH OF ECONOMIC ACTIVITY AND SIZE AT CENSUS YEARS 1995 & 2000

| ΕΣΤΟΔ Rev I NACE | ΚΛΑΔΟΣ ΟΙΚΟΝΟΜΙΚΗΣ ΔΡΑΣΤΗ- ΡΙΟΤΗΤΑΣ | Έτος Year | Σύνολο Total | ΜΕΓΕΘΟΣ ΕΠΙΧΕΙΡΗΣΗΣ - ENTERPRISE SIZE | | | | | | | BRANCH OF ECONOMIC ACTIVITY | |
|------------------------|---|--------------|-----------------|---------------------------------------|--------|-------|-------|-------|-------|---------|-----------------------------------|---------------------------------------|
| | | | | 1 | 2-4 | 5-9 | 10-19 | 20-49 | 50-99 | 100-249 | | 250 & over |
| | ΣΥΝΟΛΟ | 1995 | 58,199 | 32,814 | 18,069 | 4,293 | 1,671 | 878 | 259 | 165 | 50 | TOTAL |
| | | 2000 | 61,107 | 35,148 | 18,407 | 4,400 | 1,813 | 841 | 270 | 161 | 67 | |
| C | ΟΡΥΧΕΙΑ & ΛΑΤΟΜΕΙΑ | 1995 | 67 | 22 | 19 | 4 | 14 | 6 | 1 | 1 | 0 | MINING & QUARRING |
| | | 2000 | 70 | 22 | 21 | 9 | 8 | 9 | 1 | 0 | 0 | |
| D | ΜΕΤΑΛΟΙΗΤΙΚΕΣ ΒΙΟΜΗΧΑΝΙΕΣ | 1995 | 7,520 | 3,658 | 2,641 | 907 | 504 | 293 | 70 | 40 | 7 | MANUFACTURING |
| | | 2000 | 6,270 | 2,469 | 2,288 | 768 | 437 | 217 | 51 | 33 | 7 | |
| E | ΠΑΡΟΧΗ ΗΛΕΚΤΡΙΚΟΥ ΡΕΥΜΑΤΟΣ, ΦΥΣΙΚΟΥ ΑΕΡΙΟΥ & ΝΕΡΟΥ | 1995 | 4 | 0 | 0 | 0 | 0 | 0 | 1 | 2 | 1 | ELECTRICITY, GAS & WATER SUPPLY |
| | | 2000 | 5 | 0 | 0 | 0 | 0 | 1 | 1 | 2 | 1 | |
| F | ΚΑΤΑΣΚΕΥΕΣ | 1995 | 5,720 | 2,986 | 1,950 | 512 | 156 | 84 | 16 | 8 | 8 | CONSTRUCTION |
| | | 2000 | 6,199 | 3,462 | 1,975 | 471 | 180 | 75 | 21 | 10 | 5 | |
| G | ΧΟΝΔΡΙΚΟ & ΛΙΑΝΙΚΟ ΕΜΠΟΡΙΟ, ΕΠΙΔΙΟΡΘΩΣΕΙΣ | 1995 | 18,185 | 10,432 | 6,060 | 1,098 | 366 | 160 | 45 | 21 | 3 | WHOLE & RETAIL TRADE; REPAIRS |
| | | 2000 | 16,960 | 8,945 | 6,127 | 1,178 | 457 | 166 | 49 | 34 | 4 | |
| H | ΞΕΝΟΔΟΧΕΙΑ & ΕΣΤΙΑΤΟΡΙΑ | 1995 | 7,060 | 3,001 | 2,966 | 688 | 219 | 102 | 43 | 37 | 4 | HOTELS & RESTAURANTS |
| | | 2000 | 6,805 | 2,717 | 2,993 | 694 | 235 | 86 | 39 | 30 | 11 | |
| I | ΜΕΤΑΦΟΡΕΣ, ΑΠΟΘΗΚΕΥΣΗ & ΕΠΙΚΟΙΝΩΝΙΕΣ | 1995 | 3,991 | 2,976 | 634 | 182 | 99 | 61 | 17 | 18 | 4 | TRANSPORT, STORAGE & COMMUNICATION |
| | | 2000 | 4,413 | 3,260 | 696 | 248 | 98 | 72 | 17 | 13 | 9 | |
| J | ΕΝΔΙΑΜΕΣΟΙ ΧΡΗΜΑΤΟΠΙΣΤΩΤΙΚΟΙ ΟΡΓΑΝΙΣΜΟΙ | 1995 | 761 | 308 | 223 | 87 | 60 | 44 | 20 | 14 | 5 | FINANCIAL |
| | | 2000 | 1,012 | 345 | 382 | 104 | 69 | 65 | 30 | 10 | 7 | INTERMEDIATION |

(συν.-cont'd)

ΠΙΝΑΚΑΣ 9. ΑΡΙΘΜΟΣ ΕΠΙΧΕΙΡΗΣΕΩΝ ΚΑΤΑ ΚΛΑΔΟ ΟΙΚΟΝΟΜΙΚΗΣ ΔΡΑΣΤΗΡΙΟΤΗΤΑΣ ΚΑΙ ΜΕΓΕΘΟΣ ΣΤΙΣ ΑΠΟΓΡΑΦΕΣ 1995 & 2000
TABLE 9. NUMBER OF ENTERPRISES BY BRANCH OF ECONOMIC ACTIVITY AND SIZE AT CENSUS YEARS 1995 & 2000

| ΕΣΤΟΔ Rev. 1 NACE | ΚΛΑΔΟΣ ΟΙΚΟΝΟΜΙΚΗΣ ΔΡΑΣΤΗ- ΡΙΟΤΗΤΑΣ | Έτος Year | ΜΕΓΕΘΟΣ ΕΠΙΧΕΙΡΗΣΗΣ - ENTERPRISE SIZE | | | | | | | BRANCH OF ECONOMIC ACTIVITY | | |
|-------------------------|--|-------------------------|---------------------------------------|-------|-----|-------|-------|-------|---------|-----------------------------------|--|---|
| | | | 250 & over | | | | | | | | | |
| | | | 1 | 2-4 | 5-9 | 10-19 | 20-49 | 50-99 | 100-249 | | | |
| | | Σύνολο Total | | | | | | | | | | |
| Κ | ΔΙΑΧΕΙΡ. ΑΚΙΝΗΤΗΣ ΠΕΡΙΟΥΣΙΑΣ, ΕΚΜΙΣΘΩΣΗ & ΕΠΙΧΕΙΡΗΜΑΤΙΚΕΣ ΔΡΑΣΤΗΡΙΟΤΗΤΕΣ | 1995 | 1,384 | 1,458 | 338 | 101 | 42 | 15 | 3 | 2 | REAL ESTATE RENTING BUSINESS ACTIVITIES | |
| | | 2000 | 3,416 | 1,546 | 389 | 123 | 61 | 16 | 16 | 6 | 3 | |
| L | ΔΗΜΟΣΙΑ ΔΙΟΙΚΗΣΗ & ΑΜΥΝΑ ΥΠΟΧΡΕΩΤΙΚΗ ΚΟΙΝΩΝΙΚΗ ΑΣΦΑΛΙΣΗ | 1995 | 566 | 107 | 37 | 15 | 12 | 14 | 9 | 14 | 14 | PUBLIC ADMINISTR.& DEFENCE COMP. SOCIAL SECURITY |
| | | 2000 | 543 | 102 | 43 | 22 | 12 | 16 | 8 | 8 | 15 | |
| M | ΕΚΠΑΙΔΕΥΣΗ | 1995 | 1,109 | 354 | 103 | 34 | 15 | 5 | 5 | 5 | 1 | EDUCATION |
| | | 2000 | 1,299 | 435 | 122 | 41 | 20 | 10 | 10 | 3 | 1 | |
| N | ΥΓΕΙΑ & ΚΟΙΝΩΝΙΚΗ ΜΕΡΙΜΝΑ | 1995 | 1,846 | 454 | 145 | 37 | 17 | 5 | 5 | 0 | 0 | HEALTH & SOCIAL WORK |
| | | 2000 | 2,215 | 564 | 171 | 45 | 17 | 8 | 8 | 2 | 0 | |
| O | ΑΛΛΕΣ ΔΡΑΣΤΗΡΙΟΤΗΤΕΣ ΠΑΡΟΧΗΣ ΥΠΗΡΕΣΙΩΝ ΥΠΕΡ ΤΟΥ ΚΟΙΝΩΝΙΚΟΥ ΣΥΝΟΛΟΥ Ή ΚΟΙΝΩΝ. & ΑΤΟΜΙΚΟΥ ΧΑΡΑΚΤ. | 1995 | 4,557 | 1,088 | 191 | 66 | 42 | 7 | 7 | 7 | 1 | OTHER COMMUNITY, SOCIAL & PERSONAL SERVICE ACT. |
| | | 2000 | 4,589 | 1,093 | 199 | 98 | 40 | 11 | 11 | 10 | 4 | |
| P | ΙΔΙΩΤΙΚΑ ΝΟΙΚΟΚΥΡΙΑ ΠΟΥ ΑΠΑΣΧΟΛΟΥΝ ΟΙΚΙΑΚΟ ΠΡΟΣΩΠΙΚΟ | 1995 | 3,470 | 115 | 1 | 0 | 0 | 0 | 0 | 0 | 0 | PRIVATE HOUSEHOLDS WITH EMPLOYED PERSONS |
| | | 2000 | 7,311 | 185 | 4 | 0 | 0 | 0 | 0 | 0 | 0 | |

ΠΙΝΑΚΑΣ 10. ΑΠΑΣΧΟΛΗΣΗ ΚΑΤΑ ΕΠΑΓΓΕΛΜΑΤΙΚΗ ΚΑΤΗΓΟΡΙΑ ΚΑΙ ΦΥΛΟ ΣΤΙΣ ΑΠΟΓΡΑΦΕΣ, 1989, 1995 & 2000

TABLE 10. EMPLOYMENT BY OCCUPATIONAL GROUP AND SEX AT REGISTRATION YEARS, 1989, 1995 & 2000

| ΚΩΔ (ISC O) | ΕΠΑΓΓΕΛΜΑΤΙΚΗ ΚΑΤΗΓΟΡΙΑ | Φύλο | | | | Sex | OCCUPATIONAL GROUP |
|-------------------|---|---------------|----------------|----------------|----------------|--------------|---|
| | | | 1989 | 1995 | 2000 | | |
| 0/1 | ΔΙΕΥΘΥΝΤΕΣ ΝΟΜΟΘΕΤΙΚΟΙ ΛΕΙΤΟΥΡΓΟΙ ΚΑΙ ΑΝΩΤΕΡΟΙ ΔΙΟΙΚΗΤΙΚΟΙ ΛΕΙΤΟΥΡΓΟΙ | Σύνολο | 6,526 | 5,620 | 9,410 | Total | LEGISLATORS, SENIOR OFFICIALS & MANAGERS |
| | | Άντρες | 5,966 | 4,961 | 7,934 | Males | |
| | | Γυναίκες | 560 | 659 | 1,476 | Females | |
| 2 | ΠΡΟΣΟΝΤΟΥΧΟΙ & ΑΛΛΟΙ ΕΙΔΙΚΟΙ | Σύνολο | 18,391 | 24,234 | 31,277 | Total | PROFESSIONALS |
| | | Άντρες | 10,666 | 13,016 | 15,928 | Males | |
| | | Γυναίκες | 7,725 | 11,218 | 15,349 | Females | |
| 3 | ΤΕΧΝΙΚΟΙ, ΒΟΗΘΟΙ, ΕΙΔΙΚΟΙ ΓΡΑΦΕΙΣ & ΠΑΡΟΜΟΙΟΙ | Σύνολο | 26,847 | 28,578 | 29,642 | Total | TECHNICIANS & ASSOCIATE PROFESSIONALS |
| | | Άντρες | 15,205 | 19,128 | 16,557 | Males | |
| | | Γυναίκες | 11,642 | 9,450 | 13,085 | Females | |
| 4 | ΓΡΑΦΕΙΣ, ΔΑΚΤΥΛΟΓΡΑΦΟΙ ΤΑΜΙΕΣ & ΠΑΡΟΙΜΟΙΟΙ | Σύνολο | 17,922 | 37,193 | 34,512 | Total | CLERKS |
| | | Άντρες | 7,043 | 12,362 | 9,638 | Males | |
| | | Γυναίκες | 10,879 | 24,831 | 24,874 | Females | |
| 5 | ΥΠΑΛΛΗΛΟΙ ΥΠΗΡΕΣΙΩΝ & ΠΩΛΗΤΕΣ | Σύνολο | 37,139 | 46,725 | 50,450 | Total | SERVICE WORKERS & SHOP & MARKET SALES WORKERS |
| | | Άντρες | 21,442 | 25,401 | 25,898 | Males | |
| | | Γυναίκες | 15,697 | 21,324 | 24,552 | Females | |
| 6 | ΓΕΩΡΓΟΙ, ΚΤΗΝΟΤΡΟΦΟΙ, ΨΑΡΑΔΕΣ & ΕΙΔΙΚΟΙ ΓΕΩΡΓΙΚΟΙ ΕΡΓΑΤΕΣ | Σύνολο | 623 | 629 | 651 | Total | SKILLED AGRICULTURAL & FISHERY WORKERS |
| | | Άντρες | 603 | 610 | 639 | Males | |
| | | Γυναίκες | 20 | 19 | 12 | Females | |
| 7 | ΤΕΧΝΙΤΕΣ ΠΑΡΑΓΩΓΗΣ & ΠΑΡΟΜΟΙΟΙ | Σύνολο | 40,719 | 42,255 | 38,741 | Total | CRAFT & RELATED TRADES WORKERS |
| | | Άντρες | 36,371 | 39,344 | 36,295 | Males | |
| | | Γυναίκες | 4,348 | 2,911 | 2,446 | Females | |
| 8 | ΧΕΙΡΙΣΤΕΣ ΜΗΧΑΝΩΝ & ΕΡΓΑΛΕΙΩΝ ΚΑΙ ΣΥΝΑΡΜΟΛΟΓΗΤΕΣ | Σύνολο | 25,442 | 25,275 | 22,251 | Total | PLANT & MACHINE OPERATORS & ASSEMBLERS |
| | | Άντρες | 15,272 | 17,576 | 18,058 | Males | |
| | | Γυναίκες | 10,170 | 7,699 | 4,193 | Females | |
| 9 | ΠΛΑΝΟΔΙΟΙ, ΚΑΘΑΡΙΣΤΕΣ ΦΥΛΑΚΕΣ, ΕΡΓΑΤΕΣ & ΠΑΡΟΜΟΙΟΙ | Σύνολο | 29,466 | 36,369 | 41,713 | Total | ELEMENTARY OCCUPATIONS |
| | | Άντρες | 14,971 | 17,232 | 19,024 | Males | |
| | | Γυναίκες | 14,495 | 19,137 | 22,689 | Females | |
| ΣΥΝΟΛΟ | | Σύνολο | 203,075 | 246,878 | 258,647 | Total | TOTAL |
| | Άντρες | 127,539 | 149,630 | 149,971 | Males | | |
| | Γυναίκες | 75,536 | 97,248 | 108,676 | Females | | |

Σημ.: Δεν περιλαμβάνονται στοιχεία για τον τομέα της Γεωργίας.

Note: Data for the sector of agriculture are not included.

ΠΙΝΑΚΑΣ 11. ΥΠΟΣΤΑΤΙΚΑ ΚΑΤΑ ΚΛΑΔΟ ΟΙΚΟΝΟΜΙΚΗΣ ΔΡΑΣΤΗΡΙΟΤΗΤΑΣ ΚΑΙ ΜΕΓΕΘΟΣ, ΜΑΙΟΣ 2000
TABLE 11. ESTABLISHMENTS BY BRANCH OF ECONOMIC ACTIVITY AND SIZE, MAY 2000

| NACE Rev.1 | ΚΛΑΔΟΣ ΟΙΚΟΝΟΜΙΚΗΣ ΔΡΑΣΤΗΡΙΟΤΗΤΑΣ | ΜΕΓΕΘΟΣ - SIZE | | | | | | BRANCH OF ECONOMIC ACTIVITY | |
|------------|---|----------------|---------------|---------------|--------------|--------------|------------|-----------------------------|--|
| | | Σύνολο Total | 1 | 2-4 | 5-9 | 10-49 | 50-249 | | 250+ |
| C | ΣΥΝΟΛΟ | 69.465 | 38.525 | 21.244 | 5.413 | 3.646 | 595 | 42 | TOTAL |
| CB | ΟΡΥΧΕΙΑ ΚΑΙ ΛΑΤΟΜΕΙΑ | 95 | 30 | 27 | 15 | 22 | 1 | 0 | MINING AND QUARRYING |
| | ΕΞΟΡΥΞΗ ΚΑΙ ΛΑΤΟΜΗΣΗ ΜΗ ΕΝΕΡΓΕΙΑΚΩΝ ΥΛΙΚΩΝ | 95 | 30 | 27 | 15 | 22 | 1 | 0 | MINING AND QUARRYING EXCEPT ENERGY PROD. MATERIALS |
| CB 14.11 | Εξόρυξη λίθων για οικοδομικές χρήσεις | 39 | 20 | 15 | 2 | 2 | 0 | 0 | Quarrying of stone for construction |
| CB 14.12 | Εξόρυξη ασβεστόλιθου, γύψου και κιμωλίας | 4 | 1 | 1 | 0 | 1 | 1 | 0 | Quarrying of limestone, gypsum and chalk |
| CB 14.21 | Λειτουργία φρεάτων παραγωγής αμινοχάλκου και άμμου | 39 | 3 | 7 | 10 | 19 | 0 | 0 | Operation of gravel and sand pits |
| CB 14.22 | Εξόρυξη αργίλου και каоλίνη | 11 | 6 | 3 | 2 | 0 | 0 | 0 | Mining of clays and kaolin |
| CB 14.30 | Εξόρυξη ορυκτών για τη χημική βιομηχανία και τη βιομηχανία λιπασμάτων | 2 | 0 | 1 | 1 | 0 | 0 | 0 | Mining of chemical and fertilizer minerals |
| D | ΜΕΤΑΛΛΟΥΡΓΙΚΕΣ ΒΙΟΜΗΧΑΝΙΕΣ | 6.640 | 2.560 | 2.460 | 859 | 678 | 79 | 4 | MANUFACTURING |
| DA | ΒΙΟΜΗΧΑΝΙΑ ΤΡΟΦΙΜΩΝ, ΠΟΤΩΝ ΚΑΙ ΚΑΠΝΟΒΙΟΜΗΧΑΝΙΑ | 1.099 | 230 | 446 | 220 | 171 | 29 | 3 | MANUFACTURE OF FOOD PRODUCTS; BEVERAGES AND TOBACCO |
| DA 15.11 | Παραγωγή και συντήρηση κρέατος | 11 | 4 | 4 | 0 | 2 | 1 | 0 | Production and preserving of meat |
| DA 15.12 | Παραγωγή και συντήρηση κρέατος πουλερικών | 16 | 2 | 4 | 3 | 6 | 1 | 0 | Production and preserving of poultrymeat |
| DA 15.13 | Παραγωγή προϊόντων από κρέας ζώων και πουλερικών | 57 | 21 | 11 | 10 | 13 | 2 | 0 | Production of meat and poultrymeat products |
| DA 15.20 | Επεξεργασία και συντήρηση ψαριών και προϊόντων ψαριών | 1 | 0 | 0 | 0 | 1 | 0 | 0 | Processing and preserving of fish and fish products |
| DA 15.31 | Επεξεργασία και συντήρηση πατατών | 2 | 0 | 0 | 1 | 1 | 0 | 0 | Processing and preserving of potatoes |
| DA 15.32 | Παραγωγή χυμών από φρούτα και λαχανικά | 15 | 4 | 8 | 1 | 0 | 2 | 0 | Manufacture of fruit and vegetable juice |
| DA 15.33 | Επεξεργασία και συντήρηση φρούτων και λαχανικών π.δ.κ.α. | 39 | 9 | 16 | 5 | 8 | 1 | 0 | Processing and preserving of fruit & vegetabl. nec. |
| DA 15.41 | Παραγωγή μη επεξεργασμένων ελαίων και λιπών | 30 | 24 | 6 | 0 | 0 | 0 | 0 | Manufacture of crude oils and fats |
| DA 15.42 | Παραγωγή εξυγενισμένων ελαίων και λιπών | 6 | 0 | 2 | 2 | 1 | 1 | 0 | Manufacture of refined oils and fats |
| DA 15.51 | Λειτουργία γαλακτοκομείων και τυροκομία | 92 | 28 | 35 | 16 | 10 | 3 | 0 | Operation of dairies and cheese making |
| DA 15.52 | Παραγωγή παγωτών | 24 | 3 | 12 | 7 | 2 | 0 | 0 | Manufacture of ice cream |
| DA 15.61 | Παραγωγή προϊόντων αλευρομύλων | 17 | 8 | 3 | 1 | 5 | 0 | 0 | Manufacture of grain mill products |
| DA 15.62 | Παραγωγή αμύλων και προϊόντων αμύλου | 1 | 0 | 0 | 1 | 0 | 0 | 0 | Manufacture of starches and starch products |

(συνέχ.-cont'd)

ΠΙΝΑΚΑΣ 11 (συν.). ΥΠΟΣΤΑΤΙΚΑ ΚΑΤΑ ΚΛΑΔΟ ΟΙΚΟΝΟΜΙΚΗΣ ΔΡΑΣΤΗΡΙΟΤΗΤΑΣ ΚΑΙ ΜΕΓΕΘΟΣ, ΜΑΙΟΣ 2000
TABLE 11 (cont'd). ESTABLISHMENTS BY BRANCH OF ECONOMIC ACTIVITY AND SIZE, MAY 2000

| NACE Rev.1 | ΚΛΑΔΟΣ ΟΙΚΟΝΟΜΙΚΗΣ ΔΡΑΣΤΗΡΙΟΤΗΤΑΣ | ΜΕΓΕΘΟΣ - SIZE | | | | | | BRANCH OF ECONOMIC ACTIVITY | |
|------------|---|----------------|------------|------------|-----------|-----------|----------|-----------------------------|---|
| | | Σύνολο Total | 1 | 2-4 | 5-9 | 10-49 | 50-249 | | 250+ |
| DA 15.71 | Παραγωγή παρασκευασμένων ζωοτροφών για ζώα που εκτρέφονται σε αγροκτήματα | 49 | 3 | 23 | 13 | 10 | 0 | 0 | Manufacture of prepared feeds for farm animals |
| DA 15.72 | Παραγωγή παρασκευασμένων ζωοτροφών για κατοικίδια ζώα συντροφιάς | 4 | 0 | 2 | 2 | 0 | 0 | 0 | Manufacture of prepared pet foods |
| DA 15.81 | Αρτοποιία. Παραγωγή νωπών ειδών ζαχαροπλαστικής | 448 | 56 | 199 | 115 | 72 | 6 | 0 | Manufact. of bread; manufact. of fresh pastry goods |
| DA 15.82 | Παραγωγή παξιμαδιών και μπισκότων. Παραγωγή διατηρημ. ειδών ζαχαροπλαστικής | 78 | 22 | 38 | 10 | 6 | 2 | 0 | Manuf. of rusks & biscuits; manuf. of pastry goods |
| DA 15.84 | Παραγωγή κακάου, σοκολάτας και ζαχαρωτών | 44 | 13 | 24 | 3 | 4 | 0 | 0 | Manufacture of cocoa; chocol. & sugar conf. |
| DA 15.85 | Παραγωγή μακαρονιών, λαζανιών, κουσκούς και παρόμοιων αλευροδών προϊόντων | 50 | 13 | 20 | 8 | 8 | 1 | 0 | Manuf. of macaroni, noodles, couscous etc. |
| DA 15.86 | Επεξεργασία τσαγιού και καφέ | 6 | 1 | 1 | 0 | 2 | 1 | 1 | Processing of tea and coffee |
| DA 15.87 | Παραγωγή αρτυμάτων και καρυκευμάτων | 9 | 1 | 3 | 1 | 4 | 0 | 0 | Manufacture of condiments and seasonings |
| DA 15.88 | Παραγωγή ομογενοποιημένων παρασκευασμάτων διατροφής και διαιτητικών τροφών | 1 | 0 | 1 | 0 | 0 | 0 | 0 | Manuf. of homogenized food prep. & dietetic food |
| DA 15.89 | Παραγωγή άλλων ειδών διατροφής π.δ.κ.α. | 31 | 13 | 7 | 7 | 3 | 1 | 0 | Manufacture of other food products n.e.c. |
| DA 15.91 | Παραγωγή αποσταγμένων αλκοολούχων ποτών | 15 | 2 | 5 | 4 | 4 | 0 | 0 | Manufacture of distilled potable alcoholic bev. |
| DA 15.93 | Παραγωγή κρασιού | 31 | 2 | 18 | 6 | 2 | 3 | 0 | Manufacture of wines |
| DA 15.96 | Ζυθοποιία | 5 | 1 | 0 | 0 | 2 | 1 | 1 | Manufacture of beer |
| DA 15.98 | Παραγωγή μεταλλικών νερών και αναψυκτικών | 14 | 0 | 4 | 4 | 4 | 1 | 1 | Production of mineral waters and soft drinks |
| DA 16.00 | Παραγωγή προϊόντων καπνού | 3 | 0 | 0 | 0 | 1 | 2 | 0 | Manufacture of tobacco products |
| DB | ΠΑΡΑΓΩΓΗ ΚΛΩΣΤΟΥΦΑΝΤΟΥΡΓΙΚΩΝ ΥΛΩΝ ΚΑΙ ΠΡΟΙΟΝΤΩΝ | 815 | 444 | 184 | 91 | 87 | 9 | 0 | MANUFACTURE OF TEXTILES AND TEXTILE PRODUCTS |
| DB 17.11 | Προπαρασκευή και νηματοποίηση βαμβακερών ντών | 1 | 0 | 0 | 0 | 1 | 0 | 0 | Preparation and spinning of cotton-type fibres |
| DB 17.21 | Υφανση βαμβακερών νημάτων | 2 | 1 | 1 | 0 | 0 | 0 | 0 | Cotton-type weaving |
| DB 17.30 | Φινίρισμα υφαντουργικών προϊόντων | 17 | 5 | 8 | 3 | 1 | 0 | 0 | Finishing of textiles |
| DB 17.40 | Κατασκευή έτοιμων κλωστούφαντ. ειδών, εκτός από ενδύματα | 79 | 33 | 28 | 14 | 4 | 0 | 0 | Manufacture of made-up textile articles, exc. apparel |
| DB 17.52 | Κατασκευή χοντρών και λεπτών σχοινιών, σπάγγων και δίχτυων | 1 | 1 | 0 | 0 | 0 | 0 | 0 | Manufacture of cordage, rope, twine and netting |
| DB 17.54 | Κατασκευή άλλων υφαντουργικών προϊόντων π.δ.κ.α. | 25 | 5 | 11 | 8 | 1 | 0 | 0 | Manufacture of other textiles n.e.c. |

(συνέχ.-cont'd)

ΠΙΝΑΚΑΣ 11(συν.). ΥΠΟΣΤΑΤΙΚΑ ΚΑΤΑ ΚΛΑΔΟ ΟΙΚΟΝΟΜΙΚΗΣ ΔΡΑΣΤΗΡΙΟΤΗΤΑΣ ΚΑΙ ΜΕΓΕΘΟΣ, ΜΑΙΟΣ 2000
TABLE 11(cont'd). ESTABLISHMENTS BY BRANCH OF ECONOMIC ACTIVITY AND SIZE, MAY 2000

| NACE Rev.1 | ΚΛΑΔΟΣ ΟΙΚΟΝΟΜΙΚΗΣ ΔΡΑΣΤΗΡΙΟΤΗΤΑΣ | ΜΕΓΕΘΟΣ - SIZE | | | | | | BRANCH OF ECONOMIC ACTIVITY | |
|------------|--|----------------|------------|------------|-----------|-----------|-----------|-----------------------------|--|
| | | Σύνολο Total | 1 | 2-4 | 5-9 | 10-49 | 50-249 | | 250+ |
| DB 17.60 | Κατασκευή πλεκτών υφασμάτων και υφασμάτων πλέξης κροσέ | 2 | 0 | 0 | 2 | 0 | 0 | 0 | Manufacture of knitted and crocheted fabrics |
| DB 17.71 | Κατασκευή ειδών καλτοποποιίας απλής πλέξης ή πλέξης κροσέ | 3 | 1 | 0 | 0 | 2 | 0 | 0 | Manufacture of knitted and crocheted hosiery |
| DB 17.72 | Κατασκευή πλεκτών πουλόβερ,ζακετών και παρόμοιων ειδών απλής πλέξης ή πλέξης κροσέ | 27 | 3 | 5 | 6 | 11 | 2 | 0 | Manuf. of knitted & crocheted pullovers & cardigans |
| DB 18.10 | Κατασκευή δερμάτινων ενδυμάτων | 13 | 8 | 1 | 3 | 1 | 0 | 0 | Manufacture of leather clothes |
| DB 18.21 | Κατασκευή ενδυμάτων εργασίας | 11 | 1 | 9 | 0 | 1 | 0 | 0 | Manufacture of workwear |
| DB 18.22 | Κατασκευή άλλων εξωτερικών ενδυμάτων | 573 | 376 | 111 | 42 | 41 | 3 | 0 | Manufacture of other outerwear |
| DB 18.23 | Κατασκευή εσφορών | 46 | 6 | 6 | 11 | 19 | 4 | 0 | Manufacture of underwear |
| DB 18.24 | Κατασκευή άλλων ενδυμάτων και εξαρτημάτων ένδυσης π.δ.κ.α. | 15 | 4 | 4 | 2 | 5 | 0 | 0 | Manufacture of other wearing apparel & access. nec. |
| DC | ΒΙΟΜΗΧΑΝΙΑ ΔΕΡΜΑΤΟΣ ΚΑΙ ΔΕΡΜΑΤΙΝΩΝ ΕΙΔΩΝ | 123 | 43 | 39 | 19 | 21 | 1 | 0 | MANUFACTURE OF LEATHER AND LEATHER PRODUCTS |
| DC 19.10 | Κατεργασία και δέψη δέρματος | 2 | 0 | 0 | 1 | 1 | 0 | 0 | Tanning and dressing of leather |
| DC 19.20 | Κατασκευή αποσκευών, τσαντών και παρόμοιων ειδών, ειδών σελοποιίας και σαγματοποιίας | 33 | 18 | 9 | 3 | 3 | 0 | 0 | Manufact. of luggage, handbags & the like, & saddlery |
| DC 19.30 | Κατασκευή υποδημάτων | 88 | 25 | 30 | 15 | 17 | 1 | 0 | Manufacture of footwear |
| DD | ΒΙΟΜΗΧΑΝΙΑ ΞΥΛΟΥ ΚΑΙ ΠΡΟΪΟΝΤΩΝ ΞΥΛΟΥ | 1.006 | 457 | 445 | 69 | 33 | 2 | 0 | MANUFACTURE OF WOOD AND WOOD PRODUCTS |
| DD 20.10 | Πριόνισμα, πλάνισμα και εμποτισμός του ξύλου | 10 | 3 | 2 | 2 | 3 | 0 | 0 | Sawmilling and planing of wood, impregn. of wood |
| DD 20.20 | Κατασκευή φύλλων καταλάμα.Κατασκευή, αντικολιητών, επικολιητών και άλλων πλακών | 3 | 0 | 1 | 0 | 1 | 1 | 0 | Manuf. of veneer sheets;manuf. of plywood, laminboard |
| DD 20.30 | Κατασκευή ξυλουργικών προϊόντων για την οικοδομική | 941 | 422 | 430 | 61 | 27 | 1 | 0 | Manufacture of builders' carpentry and joinery |
| DD 20.40 | Κατασκευή ξύλινων δοχείων κάθε είδους | 3 | 0 | 2 | 0 | 1 | 0 | 0 | Manufacture of wooden containers |
| DD 20.51 | Κατασκευή άλλων προϊόντων από ξύλο | 47 | 31 | 10 | 5 | 1 | 0 | 0 | Manufacture of other products of wood |
| DD 20.52 | Κατασκευή ειδών από φελλό και ειδών καλαθοποιίας και σπαρτοπλεκτικής | 2 | 1 | 0 | 1 | 0 | 0 | 0 | Manufacture of articles of cork, straw & plaiting |
| DE | ΠΑΡΑΓΩΓΗ ΧΑΡΤΟΠΟΛΤΟΥ, ΚΑΤΑΣΚ. ΧΑΡΤΙΟΥ ΚΑΙ ΠΡΟΪΟΝΤΩΝ ΤΟΥ. ΕΚΔΟΤΙΚΕΣ & ΕΚΤΥΠΩΤΙΚΕΣ ΔΡΑΣΤ. | 441 | 124 | 179 | 73 | 55 | 10 | 0 | MANUF. OF PULP, PAPER & PAPER PROD.; PUBL. & PRINT. |
| DE 21.21 | Κατασκευή κυματοειδούς χαρτιού & χαρτονιού & εμπορευματοκιβ. από χαρτί και χαρτόνι | 15 | 2 | 2 | 4 | 5 | 2 | 0 | Manuf. of corrugated paper and paperboard |

(συνέχ.-cont d)

ΠΙΝΑΚΑΣ 11 (συν.). ΥΠΟΣΤΑΤΙΚΑ ΚΑΤΑ ΚΛΑΔΟ ΟΙΚΟΝΟΜΙΚΗΣ ΔΡΑΣΤΗΡΙΟΤΗΤΑΣ ΚΑΙ ΜΕΤΕΘΟΣ, ΜΑΙΟΣ 2000
TABLE 11 (cont'd). ESTABLISHMENTS BY BRANCH OF ECONOMIC ACTIVITY AND SIZE, MAY 2000

| NACE Rev.1 | ΚΛΑΔΟΣ ΟΙΚΟΝΟΜΙΚΗΣ ΔΡΑΣΤΗΡΙΟΤΗΤΑΣ | ΜΕΤΕΘΟΣ - SIZE | | | | | | Σύνολο Total | BRANCH OF ECONOMIC ACTIVITY |
|---------------|--|----------------|----------|----------|-----------|-----------|----------|-----------------|--|
| | | 1 | 2-4 | 5-9 | 10-49 | 50-249 | 250+ | | |
| DE 21.22 | Κατασκευή ειδών οικιακής χρήσης, ειδών υγιεινής και ειδών τουαλέτας | 21 | 0 | 5 | 7 | 7 | 2 | 0 | Manuf. of household & sanitary goods & of toilet req. |
| DE 21.23 | Κατασκευή ειδών χαρτοπωλείου (χαρτικά) | 2 | 0 | 0 | 1 | 1 | 0 | 0 | Manufacture of paper stationery |
| DE 21.25 | Κατασκευή άλλων ειδών από χαρτί και χαρτόνι π.δ.κ.α. | 7 | 0 | 4 | 0 | 3 | 0 | 0 | Manufacture of other articles of paper n.e.c. |
| DE 22.11 | Έκδοση βιβλίων | 36 | 12 | 18 | 4 | 2 | 0 | 0 | Publishing of books |
| DE 22.12 | Έκδοση καθημερινών εφημερίδων | 24 | 1 | 9 | 4 | 7 | 3 | 0 | Publishing of daily newspapers |
| DE 22.13 | Έκδοση περιοδικών κάθε είδους και μη καθημερινών εφημερίδων | 34 | 6 | 15 | 5 | 8 | 0 | 0 | Publishing of journals and periodicals |
| DE 22.15 | Άλλες εκδοτικές δραστηριότητες. | 8 | 1 | 4 | 3 | 0 | 0 | 0 | Other publishing |
| DE 22.21 | Εκτύπωση εφημερίδων | 3 | 1 | 1 | 1 | 0 | 0 | 0 | Printing of newspapers |
| DE 22.22 | Εκτύπωση π.δ.κ.α. | 232 | 83 | 99 | 28 | 19 | 3 | 0 | Printing n.e.c. |
| DE 22.23 | Βιβλιοδεσία και φινιρίσμα | 14 | 6 | 5 | 3 | 0 | 0 | 0 | Bookbinding and finishing |
| DE 22.24 | Στοιχειοθεσία και σύνθεση τυπογραφικών πλακών | 26 | 6 | 12 | 6 | 2 | 0 | 0 | Composition and plate-making |
| DE 22.25 | Άλλες δραστηριότητες συναφείς με την εκτύπωση | 18 | 6 | 5 | 6 | 1 | 0 | 0 | Other activities related to printing |
| DE 22.31 | Αναπαραγωγή προεγγεγραμμένων μέσων εγγραφής ήχου | 1 | 0 | 0 | 1 | 0 | 0 | 0 | Reproduction of sound recording |
| DF | ΠΑΡΑΓΩΓΗ ΟΠΤΑΝΘΡΑΚΑ (ΚΩΚ), ΠΡΟΙΟΝΤΩΝ ΔΙΥΛΙΣΗΣ ΠΕΤΡΕΛΑΙΟΥ ΚΑΙ ΠΥΡΗΝΙΚΩΝ ΚΑΥΣΙΜΩΝ | 4 | 0 | 2 | 1 | 0 | 1 | 0 | MANUFACTURE OF COKE, REFINED PETR. PR. & NUCL. FUEL |
| DF 23.20 | Παραγωγή προϊόντων διύλισης πετρελαίου | 4 | 0 | 2 | 1 | 0 | 1 | 0 | Manufacture of refined petroleum products |
| DG | ΠΑΡΑΓΩΓΗ ΧΗΜΙΚΩΝ ΟΥΣΙΩΝ, ΧΗΜΙΚΩΝ ΠΡΟΙΟΝΤΩΝ ΚΑΙ ΣΥΝΘΕΤΙΚΩΝ ΙΝΩΝ | 73 | 7 | 9 | 23 | 29 | 5 | 0 | MANUF. OF CHEMICALS, CHEMICAL PRODUCTS AND FIBRES |
| DG 24.11 | Παραγωγή βιομηχανικών αερίων | 1 | 0 | 0 | 0 | 1 | 0 | 0 | Manufacture of industrial gases |
| DG 24.20 | Παραγωγή παρασιτοκτόνων και άλλων αγροχημικών προϊόντων | 6 | 0 | 0 | 3 | 3 | 0 | 0 | Manufacture of pesticides and other agro-chemic. pr. |
| DG 24.30 | Παραγωγή χρωμάτων, βερνικιών και παρόμοιων επηχρισμάτων, μελανιών τυπογραφ. & μαστιγών | 16 | 1 | 2 | 6 | 6 | 1 | 0 | Manuf. of paints, varnishes & sim.coatings, ink etc |
| DG 24.41 | Παραγωγή βασικών φαρμακευτικών προϊόντων | 2 | 0 | 0 | 1 | 1 | 0 | 0 | Manufacture of basic pharmaceutical. Products |
| DG 24.42 | Παραγωγή φαρμακευτικών παρασκευασμάτων | 11 | 1 | 0 | 1 | 6 | 3 | 0 | Manufacture of pharmaceutical preparations |
| DG 24.51 | Παραγωγή σαπουνιών και απορρυπαντικών, προϊόντων καθαρισμού και στύβωσης | 17 | 1 | 1 | 8 | 6 | 1 | 0 | Manuf. of soap & detergents, cleaning & polish. pr. |
| DG 24.52 | Παραγωγή αρωμάτων και παρασκευασμάτων καλλωπισμού | 14 | 2 | 3 | 4 | 5 | 0 | 0 | Manufacture of perfumes and toilet preparations |

(συνέχ.-cont'd)

ΠΙΝΑΚΑΣ 11(συν.). ΥΠΟΣΤΑΤΙΚΑ ΚΑΤΑ ΚΛΑΔΟ ΟΙΚΟΝΟΜΙΚΗΣ ΔΡΑΣΤΗΡΙΟΤΗΤΑΣ ΚΑΙ ΜΕΓΕΘΟΣ, ΜΑΙΟΣ 2000
TABLE 11(cont'd). ESTABLISHMENTS BY BRANCH OF ECONOMIC ACTIVITY AND SIZE, MAY 2000

| NACE Rev.1 | ΚΛΑΔΟΣ ΟΙΚΟΝΟΜΙΚΗΣ ΔΡΑΣΤΗΡΙΟΤΗΤΑΣ | ΜΕΓΕΘΟΣ - SIZE | | | | | | | BRANCH OF ECONOMIC ACTIVITY |
|------------|--|----------------|------------|------------|-----------|-----------|----------|----------|--|
| | | Σύνολο Total | 1 | 2-4 | 5-9 | 10-49 | 50-249 | 250+ | |
| DG 24.62 | Παραγωγή διαφόρων τύπων κόλλας και ζελατίνης | 4 | 2 | 2 | 0 | 0 | 0 | 0 | Manufacture of glues and gelatine |
| DG 24.66 | Παραγωγή άλλων χημικών προϊόντων π.δ.κ.α. | 2 | 0 | 1 | 0 | 1 | 0 | 0 | Manufacture of other chemical products n.e.c. |
| DH | ΚΑΤΑΣΚΕΥΗ ΠΡΟΙΟΝΤΩΝ ΑΠΟ ΕΛΑΣΤΙΚΟ (ΚΑΟΥΤΣΟΥΚ) ΚΑΙ ΠΛΑΣΤΙΚΕΣ ΥΛΕΣ | 74 | 6 | 25 | 16 | 20 | 6 | 1 | MANUFACTURE OF RUBBER AND PLASTIC PRODUCTS |
| DH 25.12 | Αναγύμωση και ανακατασκευή επισώτρων από καουτσούκ | 7 | 1 | 2 | 3 | 1 | 0 | 0 | Retreading and rebuilding of rubber tyres |
| DH 25.13 | Κατασκευή άλλων προϊόντων από καουτσούκ | 7 | 2 | 2 | 2 | 1 | 0 | 0 | Manufacture of other rubber products |
| DH 25.21 | Κατασκευή πλαστικών πλακών, φύλλων, σωλήνων και ειδών καθορισμένης μορφής | 20 | 1 | 5 | 6 | 5 | 2 | 1 | Manufacture of plastic plates, sheets, tubes & prof. |
| DH 25.22 | Κατασκευή πλαστικών ειδών συσκευασίας | 18 | 0 | 6 | 2 | 7 | 3 | 0 | Manufacture of plastic packing goods |
| DH 25.23 | Κατασκευή πλαστικών οικοδομικών υλικών | 7 | 0 | 2 | 1 | 4 | 0 | 0 | Manufacture of builders' ware of plastic |
| DH 25.24 | Κατασκευή άλλων πλαστικών προϊόντων | 15 | 2 | 8 | 2 | 2 | 1 | 0 | Manufacture of other plastic products |
| DI | ΚΑΤΑΣΚΕΥΗ ΑΛΛΩΝ ΜΗ ΜΕΤΑΛΛΙΚΩΝ ΟΡΥΚΤΩΝ ΠΡΟΙΟΝΤΩΝ | 377 | 115 | 128 | 62 | 67 | 5 | 0 | MANUFACTURE OF OTHER NON-METALLIC MINERAL PROD. |
| DI 26.11 | Κατασκευή επίπεδου γυαλιού | 6 | 3 | 1 | 2 | 0 | 0 | 0 | Manufacture of flat glass |
| DI 26.12 | Μορφοποίηση και κατεργασία επίπεδου γυαλιού | 36 | 11 | 14 | 7 | 4 | 0 | 0 | Shaping and processing of flat glass |
| DI 26.13 | Κατασκευή κούλου γυαλιού | 8 | 5 | 3 | 0 | 0 | 0 | 0 | Manufacture of hollow glass |
| DI 26.14 | Κατασκευή ινών γυαλιού | 14 | 7 | 7 | 0 | 0 | 0 | 0 | Manufacture of glass fibres |
| DI 26.15 | Κατασκευή και κατεργασία άλλων ειδών γυαλιού, περιλαμβ. του γυαλιού για τεχνικές χρήσεις | 3 | 1 | 1 | 1 | 0 | 0 | 0 | Manuf. and processing of other glass |
| DI 26.21 | Κατασκευή κεραμικών ειδών οικιακής χρήσης και κεραμικών διακοσμητικών ειδών | 50 | 22 | 23 | 4 | 1 | 0 | 0 | Manufacture of ceramic household & orn. art. |
| DI 26.22 | Κατασκευή κεραμικών ειδών υγιεινής | 1 | 0 | 1 | 0 | 0 | 0 | 0 | Manufacture of ceramic sanitary fixtures |
| DI 26.25 | Κατασκευή άλλων κεραμικών προϊόντων | 2 | 2 | 0 | 0 | 0 | 0 | 0 | Manufacture of other ceramic products |
| DI 26.30 | Κατασκευή κεραμικών πλακιδίων και κυβολίθων | 68 | 20 | 23 | 13 | 11 | 1 | 0 | Manufacture of ceramic tiles and flags |
| DI 26.40 | Κατασκευή τούβλων, πλακιδίων και λοιπών δομικών προϊόντων από σπητή γη | 12 | 0 | 2 | 1 | 9 | 0 | 0 | Manufacture of bricks, tiles & prod. in baked clay |
| DI 26.51 | Παραγωγή τσιμέντου | 3 | 0 | 1 | 0 | 0 | 2 | 0 | Manufacture of cement |
| DI 26.52 | Παραγωγή ασβέστη | 1 | 0 | 0 | 1 | 0 | 0 | 0 | Manufacture of lime |
| DI 26.61 | Κατασκευή δομικών προϊόντων από σκυρόδεμα | 18 | 3 | 6 | 4 | 5 | 0 | 0 | Manufacture of concrete products for constr. |
| DI 26.62 | Κατασκευή δομικών προϊόντων από γύψο | 5 | 4 | 1 | 0 | 0 | 0 | 0 | Manufacture of plaster products for constr. |
| DI 26.63 | Κατασκευή έτοιμου σκυροδέματος | 72 | 7 | 16 | 19 | 29 | 1 | 0 | Manufacture of ready-mixed concrete |
| DI 26.64 | Κατασκευή κονιασμάτων | 6 | 2 | 2 | 0 | 1 | 1 | 0 | Manufacture of mortars |

(συνέχ.-cont'd)

ΠΙΝΑΚΑΣ 11(συν.). ΥΠΟΣΤΑΤΙΚΑ ΚΑΤΑ ΚΛΑΔΟ ΟΙΚΟΝΟΜΙΚΗΣ ΔΡΑΣΤΗΡΙΟΤΗΤΑΣ ΚΑΙ ΜΕΓΕΘΟΣ, ΜΑΙΟΣ 2000
TABLE 11(cont'd). ESTABLISHMENTS BY BRANCH OF ECONOMIC ACTIVITY AND SIZE, MAY 2000

| NACE Rev.1 | ΚΛΑΔΟΣ ΟΙΚΟΝΟΜΙΚΗΣ ΔΡΑΣΤΗΡΙΟΤΗΤΑΣ | ΜΕΓΕΘΟΣ - SIZE | | | | | | | BRANCH OF ECONOMIC ACTIVITY | |
|------------|--|----------------|------------|------------|------------|-----------|----------|----------|-----------------------------|---|
| | | Σύνολο Total | 1 | 2-4 | 5-9 | 10-49 | 50-249 | 250+ | | |
| DJ 26.66 | Κατασκευή άλλων προϊόντων από σκυρόδεμα, γύψο και τιμιέντο | 30 | 16 | 14 | 0 | 0 | 0 | 0 | 0 | Manufacture of other articles of concrete & plaster |
| DJ 26.70 | Κοπή και κατεργασία λίθων | 32 | 10 | 11 | 6 | 5 | 0 | 0 | 0 | Cutting, shaping and finishing of stone |
| DJ 26.82 | Παραγωγή άλλων μη μεταλλικών ορυκτών προϊόντων π.δ.κ.α. | 10 | 2 | 2 | 4 | 2 | 0 | 0 | 0 | Manufacture of other non metallic prod. |
| DJ | ΠΑΡΑΓΩΓΗ ΒΑΣΙΚΩΝ ΜΕΤΑΛΛΩΝ ΚΑΙ ΚΑΤΑΣΚΕΥΗ ΜΕΤΑΛΛΙΚΩΝ ΠΡΟΙΟΝΤΩΝ | 1.162 | 528 | 465 | 104 | 62 | 3 | 0 | 0 | MANUFACTURE OF BASIC METALS & FABRICATED METAL PR. |
| DJ 27.22 | Κατασκευή χαλυβδόσωληνων | 3 | 0 | 1 | 0 | 2 | 0 | 0 | 0 | Manufacture of steel tubes |
| DJ 27.44 | Παραγωγή χαλκού | 1 | 0 | 0 | 0 | 0 | 1 | 0 | 0 | Copper production |
| DJ 27.51 | Χύτευση σιδήρου | 1 | 1 | 0 | 0 | 0 | 0 | 0 | 0 | Casting of iron |
| DJ 27.53 | Χύτευση ελαφρών μετάλλων | 3 | 3 | 0 | 0 | 0 | 0 | 0 | 0 | Casting of light metals |
| DJ 28.11 | Κατασκευή μεταλλικών σκελετών και μερών μεταλλικών σκελετών | 56 | 11 | 19 | 10 | 16 | 0 | 0 | 0 | Manufact. of metal structures & parts of structures |
| DJ 28.12 | Κατασκευή μεταλλικών κουφομάτων | 724 | 340 | 304 | 66 | 14 | 0 | 0 | 0 | Manufacture of builders' carp. & join. of metal |
| DJ 28.21 | Κατασκευή μεταλλικών ντεποζίτων, δεξαμεμών και δοχείων | 32 | 16 | 12 | 0 | 3 | 1 | 0 | 0 | Manufact. of tanks, reservoirs & containers of metal |
| DJ 28.22 | Κατασκευή σομάτων και λεβήτων κεντρικής θέρμανσης | 1 | 1 | 0 | 0 | 0 | 0 | 0 | 0 | Manufacture of central heating radiators and boilers |
| DJ 28.30 | Κατασκευή ατμογεννητριών, με εξαίρεση τους λέβητες ζεστού νερού κεντρικής θέρμανσης | 1 | 0 | 1 | 0 | 0 | 0 | 0 | 0 | Manufact. of steam generators, exc. heating boilers |
| DJ 28.40 | Σφυρηλάτηση, κοίλανση, ανισόπ. τύπωση & μορφοποίηση μετάλλων με έλαση. Κονιομεταλλουργία | 7 | 1 | 4 | 0 | 2 | 0 | 0 | 0 | Forging, pressing, stamping & roll form. of metal. |
| DJ 28.51 | Κατεργασία και επικάλυψη μετάλλων | 12 | 4 | 3 | 1 | 3 | 1 | 0 | 0 | Treatment and Coating of metals |
| DJ 28.52 | Γενικές μηχανολογικές εργασίες | 134 | 75 | 54 | 3 | 2 | 0 | 0 | 0 | General mechanical engineering |
| DJ 28.61 | Κατασκευή μηχανοπήρων | 1 | 1 | 0 | 0 | 0 | 0 | 0 | 0 | Manufacture of cutlery |
| DJ 28.62 | Κατασκευή εργαλείων | 13 | 7 | 5 | 1 | 0 | 0 | 0 | 0 | Manufacture of tools |
| DJ 28.63 | Κατασκευή κλειδαριών και μεντεσέδων | 20 | 13 | 4 | 1 | 2 | 0 | 0 | 0 | Manufacture of locks and hinges |
| DJ 28.71 | Κατασκευή χαλύβδινων βαρελιών και παρόμοιων δοχείων | 1 | 0 | 1 | 0 | 0 | 0 | 0 | 0 | Manufacture of steel drums and similar containers |
| DJ 28.72 | Κατασκευή ελαφρών μεταλλικών ειδών συσκευασίας | 4 | 1 | 0 | 1 | 2 | 0 | 0 | 0 | Manufacture of light metal packaging |
| DJ 28.73 | Κατασκευή ειδών από σύρμα | 8 | 0 | 1 | 3 | 4 | 0 | 0 | 0 | Manufacture of wire products |
| DJ 28.74 | Κατασκευή συνδετήρων εν γένει, προϊόντων κοχλιομηχανών, αλυσίδων και ελατηρίων | 6 | 1 | 3 | 1 | 1 | 0 | 0 | 0 | Manufact. of fasteners, screw machine prod., chains |

ΠΙΝΑΚΑΣ 11 (συν.) ΥΠΟΣΤΑΤΙΚΑ ΚΑΤΑ ΚΛΑΔΟ ΟΙΚΟΝΟΜΙΚΗΣ ΔΡΑΣΤΗΡΙΟΤΗΤΑΣ ΚΑΙ ΜΕΓΕΘΟΣ, ΜΑΙΟΣ 2000
TABLE 11 (cont'd). ESTABLISHMENTS BY BRANCH OF ECONOMIC ACTIVITY AND SIZE, MAY 2000

| NACE Rev.1 | ΚΛΑΔΟΣ ΟΙΚΟΝΟΜΙΚΗΣ ΔΡΑΣΤΗΡΙΟΤΗΤΑΣ | ΜΕΓΕΘΟΣ - SIZE | | | | | | BRANCH OF ECONOMIC ACTIVITY | |
|------------|--|----------------|------------|-----------|-----------|-----------|----------|-----------------------------|--|
| | | Σύνολο Total | 1 | 2-4 | 5-9 | 10-49 | 50-249 | | 250+ |
| DJ 28.75 | Κατασκευή άλλων μεταλλικών προϊόντων π.δ.κ.α. | 134 | 53 | 53 | 17 | 11 | 0 | 0 | Manufacture of other fabricated metal prod. |
| DK | ΚΑΤΑΣΚΕΥΗ ΜΗΧΑΝΗΜΑΤΩΝ ΚΑΙ ΕΙΩΩΝ ΕΞΟΠΛΙΣΜΟΥ Π.Δ.Κ.Α. | 278 | 117 | 97 | 41 | 21 | 2 | 0 | MANUFACTURE OF MACHINERY AND EQUIPMENT N.E.C. |
| DK 29.11 | Κατασκ. κινητήρων & στροβίλων, εξαρ. κινητήρων αεροσκαφών, οχημάτων και δικύκλων | 1 | 1 | 0 | 0 | 0 | 0 | 0 | Manuf. of engines & turbines, ex. aircraft & vehicle |
| DK 29.12 | Κατασκευή αντλιών και συμπιεστών | 38 | 22 | 9 | 6 | 0 | 1 | 0 | Manufacture of pumps and compressors |
| DK 29.22 | Κατασκευή εξοπλισμού ανύψωσης και διακίνησης φορτίων | 9 | 1 | 2 | 4 | 2 | 0 | 0 | Manufacture of lifting and handling equipment |
| DK 29.23 | Κατασκευή ψυκτικού και κλιματιστικού εξοπλισμού μη οικιακής χρήσης | 34 | 4 | 16 | 6 | 7 | 1 | 0 | Manufacture of non-domestic cooling & vent. equip. |
| DK 29.24 | Κατασκευή άλλων μηχανημάτων γενικής χρήσης π.δ.κ.α. | 15 | 6 | 5 | 1 | 3 | 0 | 0 | Manufacture of other general purpose machinery nec. |
| DK 29.31 | Κατασκευή γεωργικών ελκυστήρων | 10 | 7 | 2 | 1 | 0 | 0 | 0 | Manufacture of agricultural tractors |
| DK 29.32 | Κατασκευή άλλων γεωργικών και δασοκομικών μηχανημάτων | 51 | 34 | 13 | 2 | 2 | 0 | 0 | Manufacture of other agricultural machinery |
| DK 29.40 | Κατασκευή εργαλειομηχανών | 1 | 0 | 1 | 0 | 0 | 0 | 0 | Manufacture of machine-tools |
| DK 29.51 | Κατασκευή μηχανημάτων για τη μεταλλουργία | 1 | 1 | 0 | 0 | 0 | 0 | 0 | Manufacture of machinery for metallurgy |
| DK 29.52 | Κατασκευή μηχανημάτων για τα ορυχεία, τα λατομεία και τις δομικές κατασκευές | 18 | 5 | 6 | 6 | 1 | 0 | 0 | Manufacture of machinery for mining, quar. & const. |
| DK 29.53 | Κατασκευή μηχανημάτων επέξεργ. τροφίμων, ποτών και καπνού | 6 | 1 | 5 | 0 | 0 | 0 | 0 | Manufacture of machinery for food, bev. & tob. pr. |
| DK 29.54 | Κατασκ. μηχ. για τη βιομηχανία κλωστοϋφαντουργικών προϊόντων, ενδυμάτων και δερμάτινων ειδών | 2 | 0 | 2 | 0 | 0 | 0 | 0 | Manufacture of machinery for apparel & leather pr. |
| DK 29.55 | Κατασκευή μηχανημάτων για την παραγωγή χαρτιού και χαρτονιού | 1 | 0 | 0 | 1 | 0 | 0 | 0 | Manufacture of machinery for paper & paperboard pr. |
| DK 29.56 | Κατασκευή άλλων μηχανημάτων ειδικής χρήσης π.δ.κ.α. | 19 | 8 | 7 | 2 | 2 | 0 | 0 | Manufacture of other special purpose machinery nec. |
| DK 29.60 | Κατασκευή όπλων και πυρομαχικών | 21 | 16 | 3 | 1 | 1 | 0 | 0 | Manufacture of weapons and ammunition |
| DK 29.71 | Κατασκευή ηλεκτρικών οικιακών συσκευών | 3 | 0 | 3 | 0 | 0 | 0 | 0 | Manufacture of electric domestic appliances |
| DK 29.72 | Κατασκευή μη ηλεκτρικών οικιακών συσκευών | 48 | 11 | 23 | 11 | 3 | 0 | 0 | Manufacture of non-electric domestic appliances |
| DL | ΚΑΤΑΣΚΕΥΗ ΗΛΕΚΤΡΙΚΟΥ ΕΞΟΠΛΙΣΜΟΥ ΚΑΙ ΟΠΤΙΚΩΝ ΣΥΣΚΕΥΩΝ | 187 | 71 | 73 | 23 | 18 | 2 | 0 | MANUFACTURE OF ELECTRICAL AND OPTICAL EQUIPMENT |
| DL 30.01 | Κατασκευή μηχανών γραφείου | 1 | 0 | 0 | 1 | 0 | 0 | 0 | Manufacture of office machinery |

(συνέχ.-cont d)

ΠΙΝΑΚΑΣ 11(συν.). ΥΠΟΣΤΑΤΙΚΑ ΚΑΤΑ ΚΛΑΔΟ ΟΙΚΟΝΟΜΙΚΗΣ ΔΡΑΣΤΗΡΙΟΤΗΤΑΣ ΚΑΙ ΜΕΓΕΘΟΣ, ΜΑΙΟΣ 2000
TABLE 11(cont'd). ESTABLISHMENTS BY BRANCH OF ECONOMIC ACTIVITY AND SIZE, MAY 2000

| NACE Rev.1 | ΚΛΑΔΟΣ ΟΙΚΟΝΟΜΙΚΗΣ ΔΡΑΣΤΗΡΙΟΤΗΤΑΣ | ΜΕΓΕΘΟΣ - SIZE | | | | | | BRANCH OF ECONOMIC ACTIVITY | |
|------------|---|----------------|-----------|-----------|----------|----------|----------|-----------------------------|---|
| | | Σύνολο Total | 1 | 2-4 | 5-9 | 10-49 | 50-249 | | 250+ |
| DL 30.02 | Κατασκευή ηλεκτρ. υπολογιστών και λοιπού εξοπλισμού πληροφορικής | 3 | 0 | 3 | 0 | 0 | 0 | 0 | Manufacture of computers and other infor. proc. eq. |
| DL 31.10 | Κατασκευή ηλεκτροκινητήρων, ηλεκτρογεννητριών & ηλεκτρικών μετασχηματιστών | 22 | 13 | 5 | 4 | 0 | 0 | 0 | Manufact. of electric motors, generators & transfor. |
| DL 31.20 | Κατασκευή συσκευών διανομής και ελέγχου ηλεκτρικού ρεύματος | 19 | 0 | 9 | 6 | 4 | 0 | 0 | Manufacture of electricity distr. & control app. |
| DL 31.30 | Κατασκευή μονωμένων συρμάτων και καλωδίων | 1 | 0 | 0 | 1 | 0 | 0 | 0 | Manufacture of insulated wire and cable |
| DL 31.40 | Κατασκ. ηλεκτρικ. συσσωρευτών, φωτογενών ηλεκτρ. στοιχείων & πρωτογενών ηλεκτρ. συστοιχειών | 1 | 0 | 0 | 0 | 0 | 1 | 0 | Manuf. of accumulators, prim. cells & primary batt. |
| DL 31.50 | Κατασκευή εξοπλισμού και ηλεκτρικών λαμπτήρων | 53 | 18 | 22 | 6 | 6 | 1 | 0 | Manufacture of lighting eq. and electric lamps |
| DL 31.61 | Κατασκευή ηλεκτρικού εξοπλισμού για κινητήρες και οχήματα π.δ.κ.α. | | | | | | | | |
| DL 31.62 | Κατασκευή λοιπού ηλεκτρικού εξοπλισμού π.δ.κ.α. | 1 | 1 | 0 | 0 | 0 | 0 | 0 | Manuf. of electric. Equip. for engines & vehicles nec |
| DL 32.10 | Κατασκευή ηλεκτρονικών λυχνιών και λοιπών ηλεκτρονικών εξαρτημάτων | 4 | 1 | 1 | 0 | 2 | 0 | 0 | Manufacture of other electrical equip. nec. |
| DL 32.20 | Κατ. τηλεοπτικών & ραδιοφωνικ. πομπών και συσκευών για την ενσύρματη τηλεφωνία & τηλεγρ. | 1 | 0 | 0 | 0 | 1 | 0 | 0 | Manufact. of electronic valves & tubes & other comp. |
| DL 32.30 | Κατ. τηλεοπτικών & ραδιοφωνικ. δεκτών, συσκευών εγγραφής ή αναπαραγωγ. ήχου ή εικόνας κλπ | 6 | 4 | 2 | 0 | 0 | 0 | 0 | Manuf. of television and radio transmitters |
| DL 33.10 | Κατασκευή απροχειροουργικού εξοπλισμού και ορθοπεδικών οργάνων | 2 | 2 | 0 | 0 | 0 | 0 | 0 | Manuf. of t.v & radio receiv., sound or video record. |
| DL 33.20 | Κατ. οργάνων & συσκ. μέτρησης, επαλήθευσης, δοκιμών, πλοήγησης κλπ, εξ. εξοπλ. ελέγχ. β.μ.παρ | 63 | 31 | 25 | 5 | 2 | 0 | 0 | Manuf. of medical and surgical equip. & orthop. appl. |
| DL 33.30 | Κατασκευή εξοπλισμού ελέγχου των βιομηχανικών μεθόδων παραγωγής | 1 | 1 | 0 | 0 | 0 | 0 | 0 | Manuf. of instr. & appl. for measur. check. testing |
| DL 33.40 | Κατασκευή οπτικών οργάνων και φωτογραφικού εξοπλισμού | 1 | 0 | 1 | 0 | 0 | 0 | 0 | Manufacture of industrial process control equip. |
| DM | ΚΑΤΑΣΚΕΥΗ ΕΞΟΠΛΙΣΜΟΥ ΜΕΤΑΦΟΡΩΝ | 8 | 0 | 5 | 0 | 3 | 0 | 0 | Manufacture of optical instrum. & photog. eq. |
| DM 34.20 | Κατασκ. αμαξωμάτων αυτοκινήτων Κατασκευή ρομολοκούμενων και ημρωμολοκούμενων οχημάτων | 77 | 26 | 32 | 9 | 9 | 1 | 0 | MANUFACTURE OF TRANSPORT EQUIPMENT |
| DM 34.30 | Κατασκευή μερών & εξαρτημάτων για αυτοκίνητα και τους κινητήρες τους | 28 | 7 | 14 | 3 | 4 | 0 | 0 | Manufact. of bodies for motor vehicles; manuf. of tr. |
| | | 17 | 4 | 5 | 4 | 3 | 1 | 0 | Manuf. of parts & accessories for motor vehicles |

(συνέχ.-cont'd)

ΠΙΝΑΚΑΣ 11(συν.). ΥΠΟΣΤΑΤΙΚΑ ΚΑΤΑ ΚΛΑΔΟ ΟΙΚΟΝΟΜΙΚΗΣ ΔΡΑΣΤΗΡΙΟΤΗΤΑΣ ΚΑΙ ΜΕΓΕΘΟΣ, ΜΑΙΟΣ 2000
TABLE 11(cont'd). ESTABLISHMENTS BY BRANCH OF ECONOMIC ACTIVITY AND SIZE, MAY 2000

| NACE Rev.1 | ΚΛΑΔΟΣ ΟΙΚΟΝΟΜΙΚΗΣ ΔΡΑΣΤΗΡΙΟΤΗΤΑΣ | ΜΕΓΕΘΟΣ - SIZE | | | | | | BRANCH OF ECONOMIC ACTIVITY | |
|---------------|--|-----------------|--------------|--------------|------------|------------|-----------|--------------------------------|--|
| | | Σύνολο Total | 1 | 2-4 | 5-9 | 10-49 | 50-249 | | 250+ |
| DM 35.11 | Ναυπήγηση και επισκευή πλοίων και σκαφών κάθε είδους εκτός αναγωγής και αθλητικών σκαφών | 10 | 3 | 4 | 1 | 2 | 0 | 0 | Building and repairing of ships |
| DM 35.12 | Ναυπήγηση και επισκευή σκαφών αναγωγής και αθλητικών σκαφών | 22 | 12 | 9 | 1 | 0 | 0 | 0 | Building and repairing of pleasure boats |
| DN | ΜΕΤΑΠΟΙΗΤΙΚΕΣ ΒΙΟΜΗΧΑΝΙΕΣ | 924 | 392 | 336 | 108 | 85 | 3 | 0 | MANUFACTURING N.E.C. |
| DN 36.11 | Κατασκευή καρεκλών και καθισμάτων | 121 | 74 | 39 | 5 | 3 | 0 | 0 | Manufacture of chairs and seats |
| DN 36.12 | Κατασκευή άλλων επίπλων για γραφεία και καταστήματα | 21 | 2 | 4 | 7 | 7 | 1 | 0 | Manufacture of other office and shop furniture |
| DN 36.13 | Κατασκευή άλλων επίπλων κουζίνας | 7 | 0 | 1 | 3 | 3 | 0 | 0 | Manufacture of other kitchen furniture |
| DN 36.14 | Κατασκευή άλλων επίπλων | 472 | 187 | 176 | 61 | 48 | 0 | 0 | Manufacture of other furniture |
| DN 36.15 | Κατασκευή στρωμάτων | 8 | 2 | 2 | 0 | 3 | 1 | 0 | Manufacture of mattresses |
| DN 36.21 | Κοπή νομιμάτων και μεταλλίων | 1 | 0 | 0 | 0 | 1 | 0 | 0 | Striking of coins and medals |
| DN 36.22 | Κατασκευή κοσμημάτων και συναφών ειδών π.δ.κ.α. | 225 | 96 | 95 | 21 | 12 | 1 | 0 | Manufacture of jewellery and related articles nec. |
| DN 36.30 | Κατασκευή μουσικών οργάνων | 6 | 6 | 0 | 0 | 0 | 0 | 0 | Manufacture of musical instruments |
| DN 36.50 | Κατασκευή παιχνιδιών κάθε είδους | 5 | 2 | 2 | 1 | 0 | 0 | 0 | Manufacture of games and toys |
| DN 36.61 | Κατασκευή απομιμήσεων κοσμημάτων | 2 | 1 | 1 | 0 | 0 | 0 | 0 | Manufacture of imitation jewellery |
| DN 36.62 | Κατασκευή σκουπών και βουρτσών | 8 | 0 | 3 | 2 | 3 | 0 | 0 | Manufacture of brooms and brushes |
| DN 36.63 | Άλλες μεταποιητικές βιομηχανίες π.δ.κ.α. | 37 | 22 | 10 | 5 | 0 | 0 | 0 | Other manufacturing n.e.c. |
| DN 37.10 | Ανακύκλωση μεταλλικών απορριμμάτων και υπολειμμάτων | 7 | 0 | 1 | 2 | 4 | 0 | 0 | Recycling of metal waste and scrap |
| DN 37.20 | Ανακύκλωση μη μεταλλικών απορριμμάτων και υπολειμμάτων | 4 | 0 | 2 | 1 | 1 | 0 | 0 | Recycling of non-metal waste and scrap |
| E | ΠΑΡΟΧΗ ΗΛΕΚΤΡΙΚΟΥ ΡΕΥΜΑΤΟΣ, ΦΥΣΙΚΟΥ ΑΕΡΙΟΥ ΚΑΙ ΝΕΡΟΥ | 39 | 5 | 12 | 6 | 7 | 8 | 1 | ELECTRICITY, GAS AND WATER SUPPLY |
| E 40.10 | Παραγωγή & διανομή ηλεκτρικού ρεύματος | 8 | 0 | 0 | 1 | 0 | 6 | 1 | Production and distribution of electricity |
| E 41.00 | Συλλογή, καθαρσιμός και διανομή νερού | 31 | 5 | 12 | 5 | 7 | 2 | 0 | Collection, purification and distribution of water |
| F | ΚΑΤΑΣΚΕΥΕΣ | 6.325 | 3.479 | 2.000 | 488 | 306 | 47 | 5 | CONSTRUCTION |
| F 45.11 | Κατεδάφιση κτιρίων. Εκτέλεση χωματουργικών εργασιών | 256 | 143 | 96 | 13 | 4 | 0 | 0 | Demolition and wrecking of buildings; earth moving |
| F 45.12 | Δοκιμαστικές γεωτρήσεις | 6 | 0 | 4 | 2 | 0 | 0 | 0 | Test drilling and boring |
| F 45.21 | Κατασκευή κτιρίων και έργων πολιτικού μηχανικού | 1.466 | 2 | 972 | 299 | 164 | 25 | 4 | General constr. of buildings & civil engin.works |
| F 45.22 | Κατασκευή επικαλύψεων και πλασιών στέγης | 23 | 17 | 4 | 1 | 1 | 0 | 0 | Erection of roof covering and frames |

(συνέχ.-cont'd)

ΠΙΝΑΚΑΣ 11(συν.). ΥΠΟΣΤΑΤΙΚΑ ΚΑΤΑ ΚΛΑΔΟ ΟΙΚΟΝΟΜΙΚΗΣ ΔΡΑΣΤΗΡΙΟΤΗΤΑΣ ΚΑΙ ΜΕΓΕΘΟΣ, ΜΑΙΟΣ 2000
TABLE 11(cont'd). ESTABLISHMENTS BY BRANCH OF ECONOMIC ACTIVITY AND SIZE, MAY 2000

| NACE Rev.1 | ΚΛΑΔΟΣ ΟΙΚΟΝΟΜΙΚΗΣ ΔΡΑΣΤΗΡΙΟΤΗΤΑΣ | ΜΕΓΕΘΟΣ - SIZE | | | | | | BRANCH OF ECONOMIC ACTIVITY | |
|------------|--|----------------|---------------|--------------|--------------|------------|-----------|-----------------------------|--|
| | | Σύνολο Total | 1 | 2-4 | 5-9 | 10-49 | 50-249 | | 250+ |
| F 45.23 | Κατασκευή αυτοκινητοδρόμων, οδών, αεροδρομίων και αθλητικών εγκαταστάσεων | 97 | 12 | 10 | 15 | 46 | 13 | 1 | Construct. of highways, roads and sport facilities Construction of water projects |
| F 45.24 | Κατασκευή υδραυλικών και λιμενικών έργων | 10 | 1 | 1 | 2 | 2 | 4 | 0 | |
| F 45.25 | Εκτέλεση λοιπών κατασκευαστικ. εργασιών ειδικής φύσης | 2.600 | 2.102 | 422 | 60 | 16 | 0 | 0 | Other construction work involv. special trades Installation of electrical wiring and fittings |
| F 45.31 | Καλωδιώσεις και ηλεκτρολογικές εγκαταστάσεις | 495 | 272 | 143 | 41 | 35 | 4 | 0 | |
| F 45.32 | Μονώσεις | 21 | 8 | 9 | 3 | 1 | 0 | 0 | Insulation work activities Plumbing |
| F 45.33 | Υδραυλικές εγκαταστάσεις | 594 | 380 | 165 | 30 | 18 | 1 | 0 | |
| F 45.34 | Λοιπές εγκαταστάσεις παροχών σε κτίρια | 2 | 0 | 1 | 1 | 0 | 0 | 0 | Other building installation Plastering |
| F 45.41 | Επιχρίσεις κονιαμάτων | 16 | 8 | 6 | 2 | 0 | 0 | 0 | |
| F 45.42 | Ξυλουργικές εργασίες | 10 | 5 | 5 | 0 | 0 | 0 | 0 | Joinery installation Floor and wall covering |
| F 45.43 | Επενδύσεις διαπέδων και τοίχων | 49 | 19 | 16 | 5 | 9 | 0 | 0 | |
| F 45.44 | Χρωματισμοί και τοποθέτηση υαλοπινάκων | 662 | 507 | 138 | 11 | 6 | 0 | 0 | Painting and glazing Other building completion |
| F 45.45 | Λοιπές εργασίες αποπεράτωσης κτιρίων | 18 | 3 | 8 | 3 | 4 | 0 | 0 | |
| G | ΧΟΝΔΡΙΚΟ ΚΑΙ ΛΙΑΝΙΚΟ ΕΜΠΟΡΙΟ. ΕΠΙΔ. ΑΥΤΟΚΙΝΗΤΩΝ, ΜΟΤΟΣΥΚΛΕΤ. & ΕΙΔΩΝ ΠΡΟΣΩΠ. Η ΟΙΚΙΑΚΗΣ ΧΡ. | 20.292 | 10.718 | 7.448 | 1.384 | 694 | 48 | 0 | WHOL. & RETAIL TRADE; REPAIR OF VEHICLES & HOUS. GOODS |
| G 50.10 | Εμπόριο αυτοκινήτων | 352 | 115 | 170 | 38 | 28 | 1 | 0 | Sale of motor vehicles |
| G 50.20 | Συντήρηση και επιδιόρθωση αυτοκινήτων | 2.171 | 1.283 | 749 | 104 | 32 | 3 | 0 | Maintenance and repair of motor vehicles |
| G 50.30 | Πώληση μερών και εξαρτημάτων αυτοκινήτων | 364 | 140 | 155 | 50 | 18 | 1 | 0 | Sale of motor vehicle parts and accessories |
| G 50.40 | Πώληση, συντήρηση & επιδιόρθ. μοτοσικλετών και σχετικών εξαρτημάτων τους | 168 | 114 | 52 | 2 | 0 | 0 | 0 | Sale, maintenance & repair of motorc. & rel. parts |
| G 50.50 | Λιανική πώληση καυσίμων για οχήματα | 247 | 30 | 146 | 62 | 9 | 0 | 0 | Retail sale of automotive fuel |
| G 51.11 | Εμπορικοί αντιπρ. Μεσοβαθιτές στην πώλ. αγρ. & κλωστ. Πρώτων υλών, ζωντ. ζώων & ημιτ. προϊ. | 4 | 0 | 4 | 0 | 0 | 0 | 0 | Agents of agr. & tex. raw mat. and live animals |
| G 51.12 | Εμπορικοί αντιπρ. Μεσοβαθιτές στη πώληση καυσίμων, μετάλλων, μεταλλευμ. & βιομ. χημ. προϊό. | 31 | 8 | 12 | 6 | 5 | 0 | 0 | Agents of fuels, metals, ores, & industrial chemicals |
| G 51.13 | Εμπορικοί αντιπρόσωποι που μεσολαβούν στην πώληση ξυλείας και οικοδομικών υλικών | 24 | 6 | 14 | 3 | 1 | 0 | 0 | Agents involved in the sale of timber & building mat. |
| G 51.14 | Εμπορικοί αντιπρ. Μεσοβαθιτές στην πώληση μηχανημάτων, βιομ. εξοπλισμού, πλοίων & αεροσκαφ. | 32 | 8 | 22 | 0 | 2 | 0 | 0 | Agents of machinery, industr. equip., ships & aircr. |

(συνέχ.-cont'd)

ΠΙΝΑΚΑΣ 11(συν.) ΥΠΟΣΤΑΤΙΚΑ ΚΑΤΑ ΚΛΑΔΟ ΟΙΚΟΝΟΜΙΚΗΣ ΔΡΑΣΤΗΡΙΟΤΗΤΑΣ ΚΑΙ ΜΕΓΕΘΟΣ, ΜΑΙΟΣ 2000
TABLE 11(cont'd). ESTABLISHMENTS BY BRANCH OF ECONOMIC ACTIVITY AND SIZE, MAY 2000

| NACE Rev.1 | ΚΛΑΔΟΣ ΟΙΚΟΝΟΜΙΚΗΣ ΔΡΑΣΤΗΡΙΟΤΗΤΑΣ | ΜΕΓΕΘΟΣ - SIZE | | | | | | BRANCH OF ECONOMIC ACTIVITY | |
|------------|---|----------------|----|-----|-----|-------|--------|-----------------------------|---|
| | | Σύνολο Total | 1 | 2-4 | 5-9 | 10-49 | 50-249 | | 250+ |
| G 51.15 | Εμπορικοί αντιπρ. Μεσολαβητές στην πώλ. επίπλων, ειδών οικ. χρήσ., σιδηρικών & κρικαλερίας | 15 | 4 | 9 | 2 | 0 | 0 | 0 | Agents of furniture, household goods & ironmongery |
| G 51.16 | Εμπορικοί αντιπρ. Μεσολαβητές στην πώλ. κλωστοφθ. προϊόντων, ενδυμάτων, υποδημ. & δερμ. πρ. | 24 | 4 | 15 | 3 | 2 | 0 | 0 | Agents of textiles, clothing, footw. & leather goods |
| G 51.17 | Εμπορικοί αντιπρόσωποι που μεσολαβούν στην πώληση τροφίμων, ποτών και καπνού | 54 | 23 | 23 | 3 | 5 | 0 | 0 | Agents involved in the sale of food, bev. & tobac. |
| G 51.18 | Εμπορικοί αντιπρ. Ειδικευμένοι στην πώληση ειδικών προϊόντων ή κατηγοριών προϊόντων π.δ.κ.α | 46 | 9 | 19 | 11 | 7 | 0 | 0 | Agents specialized in the sale of part. products nec. |
| G 51.19 | Εμπορικοί αντιπρόσωποι που μεσολαβούν στη πώληση διαφόρων αγαθών | 116 | 44 | 58 | 10 | 4 | 0 | 0 | Agents involved in the sale of a variety of goods |
| G 51.21 | Χονδρικό εμπόριο δημητριακών, σπορικών και ζωοτροφών | 24 | 5 | 5 | 7 | 7 | 0 | 0 | Wholesale of grain, seeds and animal feeds |
| G 51.22 | Χονδρικό εμπόριο λουλουδιών και φυτών | 12 | 3 | 5 | 3 | 1 | 0 | 0 | Wholesale of flowers and plants |
| G 51.23 | Χονδρικό εμπόριο ζωντανών ζώων | 7 | 6 | 1 | 0 | 0 | 0 | 0 | Wholesale of live animals |
| G 51.24 | Χονδρικό εμπόριο δερμάτων, προβιών και κατεργασμένου δέρματος | 7 | 2 | 5 | 0 | 0 | 0 | 0 | Wholesale of hides, skins and leather |
| G 51.25 | Χονδρικό εμπόριο ακατέργαστου καπνού | 2 | 2 | 0 | 0 | 0 | 0 | 0 | Wholesale of unmanufactured tobacco |
| G 51.31 | Χονδρικό εμπόριο φρούτων και λαχανικών | 189 | 44 | 76 | 42 | 24 | 3 | 0 | Wholesale of fruit and vegetables |
| G 51.32 | Χονδρικό εμπόριο κρέατος και προϊόντων κρέατος | 42 | 10 | 16 | 8 | 8 | 0 | 0 | Wholesale of meat and meat products |
| G 51.33 | Χονδρικό εμπόριο γαλακτοκομ. προϊόντων, αυγών και βρώσιμων ελαίων και λιπών | 49 | 18 | 11 | 8 | 12 | 0 | 0 | Wholesale of dairy produce, eggs and edible oils |
| G 51.34 | Χονδρικό εμπόριο αλκοολούχων και λοιπών ποτών | 169 | 67 | 44 | 30 | 26 | 2 | 0 | Wholesale of alcoholic and other beverages |
| G 51.35 | Χονδρικό εμπόριο προϊόντων καπνού | 16 | 2 | 4 | 4 | 6 | 0 | 0 | Wholesale of tobacco products |
| G 51.36 | Χονδρικό εμπόριο ζάχαρης, σοκολάτας και ειδών ζαχαροπλαστικής | 35 | 7 | 12 | 7 | 9 | 0 | 0 | Wholesale of sugar and chocol. & sugar conf. |
| G 51.37 | Χονδρικό εμπόριο καφέ, τσαγιού, κακάου και μπαχαρικών | 13 | 2 | 3 | 3 | 5 | 0 | 0 | Wholesale of coffee, tea, cocoa and spices |
| G 51.38 | Χονδρ. εμπόριο άλλων τροφίμων, συμπεριλ. ψαριών & θαλασσινών (καρκινοειδή, μαλάκια) | 47 | 13 | 17 | 9 | 8 | 0 | 0 | Wholes. of other food in fish crustaceans, molluscs |
| G 51.39 | Μη ειδικευμένο χονδρικό εμπόριο τροφίμων, ποτών και καπνού | 115 | 15 | 35 | 17 | 45 | 3 | 0 | Non-specialized wholesale of food, bever. & tobacco |
| G 51.41 | Χονδρικό εμπόριο κλωστούφαντ. Προϊόντων | 58 | 11 | 31 | 10 | 6 | 0 | 0 | Wholesale of textiles |

(συνέχ.-cont'd)

ΠΙΝΑΚΑΣ 11 (συν.). ΥΠΟΣΤΑΤΙΚΑ ΚΑΤΑ ΚΛΑΔΟ ΟΙΚΟΝΟΜΙΚΗΣ ΔΡΑΣΤΗΡΙΟΤΗΤΑΣ ΚΑΙ ΜΕΓΕΘΟΣ, ΜΑΙΟΣ 2000
TABLE 11 (cont'd). ESTABLISHMENTS BY BRANCH OF ECONOMIC ACTIVITY AND SIZE, MAY 2000

| NACE Rev.1 | ΚΛΑΔΟΣ ΟΙΚΟΝΟΜΙΚΗΣ ΔΡΑΣΤΗΡΙΟΤΗΤΑΣ | ΜΕΓΕΘΟΣ - SIZE | | | | | | Σύνολο Total | BRANCH OF ECONOMIC ACTIVITY |
|------------|---|----------------|-------|-------|-------|--------|------|--------------|---|
| | | 1 | 2-4 | 5-9 | 10-49 | 50-249 | 250+ | | |
| G 51.42 | Χονδρικό εμπόριο ενδυμάτων και υποδημάτων | 99 | 33 | 45 | 15 | 6 | 0 | 0 | Wholesale of clothing and footwear |
| G 51.43 | Χονδρικό εμπόριο ηλεκτρικών οικιακών συσκευών, ραδιοφωνικών και τηλεοπτικών συσκευών | 95 | 15 | 44 | 14 | 22 | 0 | 0 | Wholes. of electr. household appl. inc. radio & tv. |
| G 51.44 | Χονδρικό εμπόριο ειδών ποσειλής & γυαλικών, χαρτιού παπεταρίας & υλικών καθαρισμ. | 50 | 12 | 19 | 11 | 7 | 1 | 0 | Wholes. of china & glassware, wallpaper & clea. mat. |
| G 51.45 | Χονδρικό εμπόριο αρωμάτων και καλλυντικών | 74 | 16 | 27 | 17 | 12 | 2 | 0 | Wholesale of perfume and cosmetics |
| G 51.46 | Χονδρικό εμπόριο φαρμακευτικών ειδών | 102 | 12 | 34 | 30 | 23 | 3 | 0 | Wholesale of pharmaceutical goods |
| G 51.47 | Χονδρικό εμπόριο άλλων ειδών οικιακής χρήσης | 209 | 44 | 87 | 45 | 31 | 2 | 0 | Wholesale of other household goods |
| G 51.51 | Χονδρικό εμπόριο στερεών, υγρών και αέριων καυσίμων και συναφών προϊόντων | 64 | 11 | 25 | 15 | 13 | 0 | 0 | Wholesale of solid, liquid & gaseous fuels etc. |
| G 51.52 | Χονδρικό εμπόριο μετάλλων και μεταλλευμάτων | 39 | 7 | 24 | 6 | 2 | 0 | 0 | Wholesale of metals and metal ores |
| G 51.53 | Χονδρικό εμπόριο ξυλείας, οικοδομικών υλικών και ειδών υγιεινής | 158 | 24 | 58 | 49 | 27 | 0 | 0 | Wholesale of wood, construction mater. & sanitary eq. |
| G 51.54 | Χονδρικό εμπόριο σιδηρικών, υδραυλικών ειδών & εξοπλισμού για εγκαταστάσεις θέρμανσης | 61 | 4 | 34 | 16 | 7 | 0 | 0 | Wholes. of hardware, plumbing & heating equipment |
| G 51.55 | Χονδρικό εμπόριο χημικών προϊόντων | 47 | 8 | 21 | 14 | 4 | 0 | 0 | Wholesale of chemical products |
| G 51.56 | Χονδρικό εμπόριο άλλων ενδιάμεσων προϊόντων | 22 | 7 | 8 | 3 | 4 | 0 | 0 | Wholesale of other intermediate products |
| G 51.57 | Χονδρικό εμπόριο απορριμμάτων και υπολειμμάτων | 10 | 6 | 3 | 1 | 0 | 0 | 0 | Wholesale of waste and scrap |
| G 51.61 | Χονδρικό εμπόριο εργαλειομηχανών | 6 | 3 | 2 | 0 | 1 | 0 | 0 | Wholesale of machine tools |
| G 51.62 | Χονδρικό εμπόριο μηχανημάτων για κατασκευαστικά έργα | 8 | 2 | 2 | 3 | 1 | 0 | 0 | Wholesale of construction machinery |
| G 51.63 | Χονδρικό εμπόριο μηχανημ. για την κλωστούφαντ. βιομηχανία. Χονδρ. εμπ. ραπτομηχ. & πλεκτ. | 7 | 2 | 4 | 1 | 0 | 0 | 0 | Whol. of machin. for the text. ind. & of sewing mach. |
| G 51.64 | Χονδρικό εμπόριο μηχανών και εξοπλισμού γραφείου | 41 | 5 | 13 | 8 | 14 | 1 | 0 | Wholesale of office machinery and equipment |
| G 51.65 | Χονδρικό εμπόριο άλλων μηχαν. που χρησιμοποι. στη βιομηχανία, το εμπόριο και την πλοήγησι | 76 | 12 | 35 | 17 | 12 | 0 | 0 | Whol. of other machin. for use in ind. trade & navig. |
| G 51.66 | Χονδρικό εμπόριο αγροτικών μηχανημάτων, εξαρτημάτων και εργαλείων, συμπ. & ελκυστήρων | 27 | 5 | 11 | 8 | 3 | 0 | 0 | Whol. of agricult.machinery & acces. inc. tractors |
| G 51.70 | Άλλο χονδρικό εμπόριο | 211 | 57 | 104 | 27 | 22 | 1 | 0 | Other wholesale |
| G 52.11 | Λιανικό εμπόριο σε μη ειδικ. καταστήματα στα οποία υπερισχ. τρόφιμα, ποτά ή καπνός | 2.415 | 1.290 | 1.015 | 75 | 32 | 3 | 0 | Ret. sale in non-spec. stores with food & bev. prod. |

(συνέχ.-cont'd)

ΠΙΝΑΚΑΣ 11(συν.). ΥΠΟΣΤΑΤΙΚΑ ΚΑΤΑ ΚΛΑΔΟ ΟΙΚΟΝΟΜΙΚΗΣ ΔΡΑΣΤΗΡΙΟΤΗΤΑΣ ΚΑΙ ΜΕΓΕΘΟΣ, ΜΑΙΟΣ 2000
TABLE 11(cont'd). ESTABLISHMENTS BY BRANCH OF ECONOMIC ACTIVITY AND SIZE, MAY 2000

| NACE Rev.1 | ΚΛΑΔΟΣ ΟΙΚΟΝΟΜΙΚΗΣ ΔΡΑΣΤΗΡΙΟΤΗΤΑΣ | ΜΕΓΕΘΟΣ - SIZE | | | | | | BRANCH OF ECONOMIC ACTIVITY | |
|---------------|--|-----------------|-------|-------|-----|-------|--------|--------------------------------|--|
| | | Σύνολο Total | 1 | 2-4 | 5-9 | 10-49 | 50-249 | | 250+ |
| | | | | | | | | | |
| G 52.12 | Άλλο λιανικό εμπόριο σε μη ειδικευμένα καταστήματα | 28 | 6 | 0 | 0 | 9 | 13 | 0 | Other retail sale in non-specialized stores |
| G 52.21 | Λιανικό εμπόριο φρούτων και λαχανικών | 203 | 79 | 101 | 19 | 4 | 0 | 0 | Retail sale of fruit and vegetables |
| G 52.22 | Λιανικό εμπόριο κρέατος και προϊόντων κρέατος | 648 | 449 | 190 | 8 | 1 | 0 | 0 | Retail sale of meat and meat products |
| G 52.23 | Λιανικό εμπόριο ψαριών και θαλασσινών (ψάρια, μαλάκια, καρκινοειδή) | 102 | 44 | 51 | 5 | 2 | 0 | 0 | Retail sale of fish, crustaceans & molluscs |
| G 52.24 | Λιανικό εμπόριο ψωμιού, λοιπών ειδών αρτοποιίας και ειδών ζαχαροπλαστικής | 152 | 51 | 80 | 18 | 3 | 0 | 0 | Retail sale of bread, cakes, flour & sugar confection. |
| G 52.25 | Λιανικό εμπόριο αλκοολούχων και λοιπών ποτών | 35 | 21 | 12 | 2 | 0 | 0 | 0 | Retail sale of alcoholic and other beverages |
| G 52.26 | Λιανικό εμπόριο προϊόντων καπνού | 4 | 3 | 1 | 0 | 0 | 0 | 0 | Retail sale of tobacco products |
| G 52.27 | Άλλο λιανικό εμπόριο, με εξειδίκευση στην πώληση τροφίμων, ποτών και καπνού | 41 | 24 | 16 | 0 | 1 | 0 | 0 | Other retail sale of food, beverages & tobacco |
| G 52.31 | Φαρμακεία | 435 | 278 | 150 | 7 | 0 | 0 | 0 | Dispensing chemists |
| G 52.32 | Λιανικό εμπόριο ιατρικών και ορθοπεδικών ειδών | 30 | 6 | 19 | 3 | 2 | 0 | 0 | Retail sale of medical and orthopaedic goods |
| G 52.33 | Λιανικό εμπόριο καλλυντικών και ειδών ατομικής τουαλέτας | 142 | 80 | 56 | 5 | 1 | 0 | 0 | Retail sale of cosmetic and toilet articles |
| G 52.41 | Λιανικό εμπόριο υφαντουργικών προϊόντων | 280 | 159 | 110 | 10 | 1 | 0 | 0 | Retail sale of textiles |
| G 52.42 | Λιανικό εμπόριο ενδυμάτων | 1.878 | 1.148 | 636 | 70 | 23 | 1 | 0 | Retail sale of clothing |
| G 52.43 | Λιανικό εμπόριο υποδημάτων και δερμάτινων ειδών | 648 | 387 | 239 | 19 | 3 | 0 | 0 | Retail sale of footwear and leather goods |
| G 52.44 | Λιανικό εμπόριο επίπλων, φωτιστικών & ειδών νοικοκυριού π.δ.κ.α. | 1.117 | 620 | 411 | 64 | 18 | 4 | 0 | Retail sale of furnit., light eq. & househ. art. nec |
| G 52.45 | Λιανικό εμπόριο ηλεκτρικών οικιακών συσκευών, ραδιοφωνικ. και τηλεοπτικών συσκευών | 646 | 247 | 309 | 68 | 21 | 1 | 0 | Retail sale of electr. househ. appl. & radio & telev. |
| G 52.46 | Λιανικό εμπόριο σιδηρικών, χρωμάτων και τζαμιών | 718 | 241 | 374 | 84 | 19 | 0 | 0 | Retail sale of hardware, paints and glass |
| G 52.47 | Λιανικό εμπόριο βιβλίων, εφημερίδων και χαρτικών | 318 | 203 | 100 | 11 | 4 | 0 | 0 | Retail sale of books, newspapers & station. |
| G 52.48 | Άλλο λιανικό εμπόριο σε ειδικευμένα καταστήματα | 3.118 | 1.774 | 1.123 | 161 | 60 | 0 | 0 | Other retail sale in specialized stores |
| G 52.50 | Λιανικό εμπόριο μεταχειρισμέν. ειδών σε καταστήματα | 69 | 55 | 14 | 0 | 0 | 0 | 0 | Retail sale of second-hand goods in store |
| G 52.61 | Λιανικό εμπόριο μέσω ταχυδρομικών παραγγελιών | 4 | 2 | 0 | 0 | 2 | 0 | 0 | Retail sale via mail order houses |
| G 52.62 | Λιανικό εμπόριο σε υπαίθριους πάγκους και αγορές | 14 | 12 | 2 | 0 | 0 | 0 | 0 | Retail sale via stalls and markets |
| G 52.63 | Άλλο λιανικό εμπόριο που δεν διενεργείται σε καταστήματα | 942 | 876 | 51 | 7 | 5 | 3 | 0 | Other non-store retail sale |
| G 52.71 | Επισκευή υποδημάτων κάθε είδους (μπότες, παπούτσια κλπ) και άλλων δερμάτινων ειδών | 65 | 63 | 2 | 0 | 0 | 0 | 0 | Repair of boots, shoes and other arti. of leather |

(συνέχ.-cont'd)

ΠΙΝΑΚΑΣ 11(συν.). ΥΠΟΣΤΑΤΙΚΑ ΚΑΤΑ ΚΛΑΔΟ ΟΙΚΟΝΟΜΙΚΗΣ ΔΡΑΣΤΗΡΙΟΤΗΤΑΣ ΚΑΙ ΜΕΓΕΘΟΣ, ΜΑΙΟΣ 2000
TABLE 11(cont'd). ESTABLISHMENTS BY BRANCH OF ECONOMIC ACTIVITY AND SIZE, MAY 2000

| NACE Rev.1 | ΚΛΑΔΟΣ ΟΙΚΟΝΟΜΙΚΗΣ ΔΡΑΣΤΗΡΙΟΤΗΤΑΣ | ΜΕΓΕΘΟΣ - SIZE | | | | | | BRANCH OF ECONOMIC ACTIVITY | |
|------------|---|----------------|--------------|--------------|------------|------------|-----------|-----------------------------|---|
| | | Σύνολο Total | 1 | 2-4 | 5-9 | 10-49 | 50-249 | | 250+ |
| G 52.72 | Επισκευή ηλεκτρικών οικιακών συσκευών και μικροσυσκευών | 266 | 200 | 59 | 6 | 1 | 0 | 0 | Repair of electrical household goods |
| G 52.73 | Επισκευή ρολογιών και κοσμημάτων | 41 | 35 | 6 | 0 | 0 | 0 | 0 | Repair of watches, clocks and jewellery |
| G 52.74 | Επισκευές π.δ.κ.α. | 94 | 85 | 8 | 0 | 1 | 0 | 0 | Repair n.e.c. |
| H | ΞΕΝΟΔΟΧΕΙΑ ΚΑΙ ΕΣΤΙΑΤΟΡΙΑ | 7.314 | 2.854 | 3.190 | 774 | 400 | 90 | 6 | HOTELS AND RESTAURANTS |
| H 55.11 | Ξενοδοχεία και μοτέλ με εστιατόριο | 240 | 7 | 33 | 35 | 84 | 75 | 6 | Hotels and motels, with restaurant |
| H 55.12 | Ξενοδοχεία και μοτέλ χωρίς εστιατόριο | 28 | 3 | 13 | 11 | 1 | 0 | 0 | Hotels and motels, without restaurant |
| H 55.21 | Ξενοδοχικές νεότερες και ορεινά καταλύματα | 5 | 1 | 4 | 0 | 0 | 0 | 0 | Youth hostels and mountain refuges |
| H 55.22 | Εγκαταστάσεις κατασκήνωσης, περιλαμβ. των εγκαταστάσεων για τροχόσπιτα | 8 | 6 | 2 | 0 | 0 | 0 | 0 | Camping sites, including caravan sites |
| H 55.23 | Άλλες επιχειρήσεις παροχής καταλύματος π.δ.κ.α. | 684 | 297 | 203 | 95 | 81 | 8 | 0 | Other provision of lodgings n.e.c. |
| H 55.30 | Εστιατόρια | 3.174 | 756 | 1.801 | 492 | 119 | 6 | 0 | Restaurants |
| H 55.40 | Μπαρ | 2.667 | 1.504 | 919 | 129 | 114 | 1 | 0 | Bars |
| H 55.51 | Καντίνες | 495 | 273 | 211 | 10 | 1 | 0 | 0 | Canteens |
| H 55.52 | Τροφοδοσία με τρόφιμα | 13 | 7 | 4 | 2 | 0 | 0 | 0 | Catering |
| I | ΜΕΤΑΦΟΡΕΣ, ΑΠΟΘΗΚΕΥΣΗ ΚΑΙ ΕΠΙΚΟΙΝΩΝΙΕΣ | 4.835 | 3.398 | 827 | 317 | 236 | 51 | 6 | TRANSPORT, STORAGE AND COMMUNICATION |
| I 60.21 | Άλλες προγραμματισμένες χερσαίες μεταφορές επιβατών | 324 | 221 | 69 | 17 | 14 | 3 | 0 | Other scheduled passenger land transport |
| I 60.22 | Εκμετάλλευση ταξί | 964 | 865 | 40 | 36 | 21 | 2 | 0 | Taxi operation |
| I 60.23 | Άλλες χερσαίες μεταφορές επιβατών | 209 | 151 | 42 | 10 | 6 | 0 | 0 | Other land passenger transport |
| I 60.24 | Οδικές μεταφορές εμπορευμάτων | 1.931 | 1.707 | 173 | 37 | 13 | 1 | 0 | Freight transport by road |
| I 61.10 | Θαλάσσιες και ακτοπλοϊκές μεταφορές | 70 | 12 | 14 | 7 | 18 | 18 | 1 | Sea and coastal water transport |
| I 62.10 | Προγραμματισμένες αεροπορικές μεταφορές | 17 | 0 | 5 | 2 | 6 | 2 | 2 | Scheduled air transport |
| I 62.20 | Μη προγραμματισμένες αεροπορικές μεταφορές | 4 | 0 | 1 | 1 | 1 | 1 | 0 | Non-scheduled air transport |
| I 63.11 | Διακίνηση φορτίων | 30 | 12 | 9 | 4 | 3 | 2 | 0 | Cargo handling |
| I 63.12 | Αποθήκευση | 151 | 80 | 42 | 18 | 10 | 1 | 0 | Storage and warehousing |
| I 63.21 | Άλλες βοηθητικές χερσαίες μεταφορικές δραστηριότητες | 88 | 79 | 9 | 0 | 0 | 0 | 0 | Other supporting land transport activities |
| I 63.22 | Άλλες βοηθητικές μεταφορικές δραστηριότητες μέσω υδάτινων οδών | 9 | 1 | 1 | 2 | 2 | 3 | 0 | Other supporting water transport activities |
| I 63.23 | Άλλες βοηθητικές αεροπορικές μεταφορικές δραστηριότητες | 15 | 1 | 3 | 3 | 5 | 2 | 1 | Other supporting air transport activities |
| I 63.30 | Δραστηρ. ταξιδιωτικών πρακτορ. και επιχειρήσεων οργανωμένων εκδρομών. Δραστηριότητ. ξεναγών | 573 | 163 | 250 | 81 | 73 | 6 | 0 | Act. of travel agencies & tour operators.; |

(συνέχ.-cont'd)

ΠΙΝΑΚΑΣ 11(συν.) ΥΠΟΣΤΑΤΙΚΑ ΚΑΤΑ ΚΛΑΔΟ ΟΙΚΟΝΟΜΙΚΗΣ ΔΡΑΣΤΗΡΙΟΤΗΤΑΣ ΚΑΙ ΜΕΓΕΘΟΣ, ΜΑΙΟΣ 2000
TABLE 11(cont'd). ESTABLISHMENTS BY BRANCH OF ECONOMIC ACTIVITY AND SIZE, MAY 2000

| NACE Rev.1 | ΚΛΑΔΟΣ ΟΙΚΟΝΟΜΙΚΗΣ ΔΡΑΣΤΗΡΙΟΤΗΤΑΣ | ΜΕΓΕΘΟΣ - SIZE | | | | | | BRANCH OF ECONOMIC ACTIVITY | |
|------------|--|----------------|--------------|--------------|------------|------------|-----------|-----------------------------|--|
| | | Σύνολο Total | 1 | 2-4 | 5-9 | 10-49 | 50-249 | | 250+ |
| I 63.40 | Δραστηριότητες άλλων γραφείων μεταφορών | 259 | 33 | 116 | 68 | 39 | 3 | 0 | Activities of other transport agencies |
| I 64.11 | Δραστηριότητες εθνικών ταχυδρομείων | 51 | 23 | 14 | 7 | 4 | 3 | 0 | National post activities |
| I 64.12 | Ταχυδρ. δραστηρ. διαφορετικές από τις δραστηρ. των εθνικών ταχυδρομ. (ιδιωτικά ταχ. γρ.) | 92 | 33 | 25 | 19 | 15 | 0 | 0 | Courier activities other than national post activit. |
| I 64.20 | Τηλ.επικοινωνίες | 48 | 17 | 14 | 5 | 6 | 4 | 2 | Telecommunications |
| J | ΕΝΔΙΑΜΕΣΟΙ ΧΡΗΜΑΤΟΠΙΣΤΩΤΙΚΟΙ ΟΡΓΑΝΙΣΜΟΙ | 1.792 | 491 | 698 | 290 | 256 | 53 | 4 | FINANCIAL INTERMEDIATION |
| J 65.11 | Δραστηριότητες κεντρικών τραπεζών | 1 | 0 | 0 | 0 | 0 | 0 | 1 | Central banking |
| J 65.12 | Δραστηριότητες άλλων ενδιάμεσ. Οργανισμών | 987 | 251 | 363 | 183 | 161 | 27 | 2 | Other monetary intermediation |
| J 65.21 | Χρηματοδοτική μίσθωση | 9 | 1 | 2 | 0 | 2 | 4 | 0 | Financial leasing |
| J 65.22 | Άλλες πιστωτικές δραστηριότητες | 6 | 2 | 1 | 2 | 0 | 1 | 0 | Other credit granting |
| J 65.23 | Άλλες δραστηριότητες ενδιάμεσων χρηματοπιστωτικών οργανισμών π.δ.κ.α. | 7 | 2 | 3 | 1 | 1 | 0 | 0 | Other financial intermediation n.e.c. |
| J 66.01 | Ασφάλειες ζωής | 112 | 33 | 38 | 19 | 17 | 5 | 0 | Life insurance |
| J 66.02 | Συντάξιοδοτικά ταμεία | 4 | 1 | 3 | 0 | 0 | 0 | 0 | Pension funding |
| J 66.03 | Άλλες ασφάλειες, εκτός από τις ασφάλειες ζωής | 101 | 31 | 30 | 16 | 22 | 2 | 0 | Non-life insurance |
| J 67.11 | Διαχείριση κεφαλαίων | 2 | 0 | 0 | 1 | 0 | 1 | 0 | Administration of financial markets |
| J 67.12 | Δραστηριότητες χρηματιστών επί κινητών αξιών | 203 | 39 | 101 | 29 | 31 | 3 | 0 | Security broking and fund management |
| J 67.13 | Δραστηριότητες συναφείς προς τις δραστηριότητες ενδιάμεσων χρηματοπιστωτ. οργανισμών π.δ.κ.α | 98 | 43 | 42 | 12 | 1 | 0 | 0 | Activities auxiliary to financial interm. nec. |
| J 67.20 | Δραστηριότητες συναφείς προς τις ασφαλίσεις και τα συντάξιοδοτικά ταμεία | 262 | 88 | 115 | 27 | 21 | 10 | 1 | Activities auxiliary to insurance and pension |
| K | ΔΙΑΧΕΙΡ. ΑΚΙΝΗΤΗΣ ΠΕΡΙΟΥΣΙΑΣ, ΕΚΜΙΣΘΩΣΗ ΚΑΙ ΕΠΙΧΕΙΡΗΜΑΤΙΚΕΣ ΔΡΑΣΤΗΡΙΟΤΗΤΕΣ | 3.751 | 1.450 | 1.658 | 411 | 208 | 21 | 3 | REAL ESTATE, RENTING AND BUSINESS ACTIVITIES |
| K 70.11 | Ανάπτυξη και πώληση ακίνητης περιουσίας | 131 | 40 | 61 | 20 | 10 | 0 | 0 | Development and selling of real estate |
| K 70.12 | Αγοραπωλησία ιδιοκτητων ακινήτων | 14 | 3 | 10 | 1 | 0 | 0 | 0 | Buying and selling of own real estate |
| K 70.20 | Εκμίσθωση ιδιοκτητων ακινήτων | 52 | 30 | 15 | 5 | 2 | 0 | 0 | Letting of own property |
| K 70.31 | Μεσοτικά γραφεία ακινήτων | 321 | 144 | 162 | 11 | 4 | 0 | 0 | Real estate agencies |
| K 70.32 | Διαχείριση ακίνητης περιουσίας έναντι αμοιβής ή βάσει σύμβασης | 79 | 39 | 31 | 6 | 3 | 0 | 0 | Management of real estate on a fee or contract basis |
| K 71.10 | Εκμίσθωση αυτοκινήτων | 232 | 100 | 103 | 20 | 9 | 0 | 0 | Renting of automobiles |
| K 71.21 | Εκμίσθωση άλλων χερσαίων μεταφορικών μέσων | 85 | 71 | 14 | 0 | 0 | 0 | 0 | Renting of other land transport equipment |

(συνέχ.-cont'd)

ΠΙΝΑΚΑΣ 11(συν.). ΥΠΟΣΤΑΤΙΚΑ ΚΑΤΑ ΚΛΑΔΟ ΟΙΚΟΝΟΜΙΚΗΣ ΔΡΑΣΤΗΡΙΟΤΗΤΑΣ ΚΑΙ ΜΕΓΕΘΟΣ, ΜΑΙΟΣ 2000
TABLE 11(cont'd). ESTABLISHMENTS BY BRANCH OF ECONOMIC ACTIVITY AND SIZE, MAY 2000

| NACE Rev.1 | ΚΛΑΔΟΣ ΟΙΚΟΝΟΜΙΚΗΣ ΔΡΑΣΤΗΡΙΟΤΗΤΑΣ | ΜΕΓΕΘΟΣ - SIZE | | | | | | BRANCH OF ECONOMIC ACTIVITY | |
|------------|---|----------------|-----|-----|-----|-------|--------|-----------------------------|--|
| | | Σύνολο Total | 1 | 2-4 | 5-9 | 10-49 | 50-249 | | 250+ |
| K 71.22 | Εκμίσθωση μεταφορικών μέσων για μεταφορές μέσω υδάτινων οδών | 2 | 0 | 2 | 0 | 0 | 0 | 0 | Renting of water transport equipment |
| K 71.23 | Εκμίσθωση μεταφορικών μέσων για αεροπορικές μεταφορές | 1 | 0 | 1 | 0 | 0 | 0 | 0 | Renting of air transport equipment |
| K 71.31 | Εκμίσθωση γεωργικών μηχανημάτων και εξοπλισμού | 1 | 0 | 1 | 0 | 0 | 0 | 0 | Renting of agricultural machinery & equipment |
| K 71.32 | Εκμίσθωση μηχανημάτων και εξοπλισμού κατασκευών και έργων πολιτικού μηχανικού | 30 | 13 | 14 | 2 | 1 | 0 | 0 | Renting of construct. & civil engineering machinery |
| K 71.34 | Εκμίσθωση άλλων μηχανημάτων και εξοπλισμού π.δ.κ.α. | 24 | 15 | 5 | 4 | 0 | 0 | 0 | Renting of other machinery and equipment n.e.c. |
| K 71.40 | Εκμίσθωση ειδών προσωπικής ή οικιακής χρήσης π.δ.κ.α. | 154 | 106 | 44 | 4 | 0 | 0 | 0 | Renting of personal and household goods n.e.c. |
| K 72.10 | Παροχή συμβουλών για τον υλικό εξοπλισμό πληροφορικής | 2 | 0 | 0 | 1 | 1 | 0 | 0 | Hardware consultancy |
| K 72.20 | Παροχή συμβουλών και προμήθεια λογισμικού | 73 | 11 | 32 | 20 | 8 | 1 | 1 | Software consultancy and supply |
| K 72.30 | Επεξεργασία δεδομένων | 3 | 0 | 1 | 1 | 1 | 0 | 0 | Data processing |
| K 72.50 | Συντήρηση και επισκευή μηχανών γραφείου, λογιστικών μηχανών και εξοπλισμού πληροφορικής | 21 | 9 | 9 | 2 | 1 | 0 | 0 | Mainten. and repair of office account. & comp.mach. |
| K 72.60 | Άλλες δραστηριότητες συναφείς με την πληροφορική | 26 | 11 | 10 | 5 | 0 | 0 | 0 | Other computer related activities |
| K 73.10 | Ερευνα και πειραματική ανάπτυξη στις φυσικές επιστήμες και τη μηχανική | 2 | 0 | 0 | 0 | 1 | 1 | 0 | Research & experim. devel.on nat. sciences & engin. |
| K 73.20 | Ερευνα και πειραματική ανάπτυξη στις κοινωνικές και ανθρωπιστικές επιστήμες | 3 | 0 | 1 | 0 | 2 | 0 | 0 | Research & experim. devel. on social sciences |
| K 74.11 | Νομικές δραστηριότητες | 660 | 214 | 350 | 66 | 28 | 2 | 0 | Legal activities |
| K 74.12 | Δραστηριότητες λογιστικής, τήρησης βιβλίων και ελέγχου. Δραστ. παροχής φορολ. συμβουλ. | 372 | 54 | 162 | 89 | 59 | 7 | 1 | Accounting, book-keeping and auditing activities |
| K 74.13 | Ερευνα αγοράς & δημοσκοπήσεις κοινής γνώμης | 18 | 1 | 7 | 3 | 4 | 3 | 0 | Market research and public opinion polling |
| K 74.14 | Δραστηριότητες παροχής επιχειρηματικών και διαχειριστικών συμβουλών | 143 | 39 | 75 | 22 | 7 | 0 | 0 | Business and management consultancy activities |
| K 74.15 | Δραστηριότητες διαχείρισης ελεγχουσών εταιρειών | 20 | 5 | 7 | 6 | 2 | 0 | 0 | Management activities of holding companies |
| K 74.20 | Δραστηριότητες αρχιτεκτόνων & μηχανικών | 534 | 194 | 246 | 63 | 28 | 3 | 0 | Architectural and engineering activ. & techn. consu. |
| K 74.30 | Τεχνικές δραστηριότητες παροχής τεχνικών συμβουλών | 23 | 1 | 14 | 3 | 4 | 1 | 0 | Technical testing and analysis |
| K 74.40 | Τεχνικές δοκιμές και αναλύσεις Διαφήμιση | 144 | 41 | 59 | 23 | 21 | 0 | 0 | Advertising |

(συνέχ.-cont'd)

ΠΙΝΑΚΑΣ 11(συν.). ΥΠΟΣΤΑΤΙΚΑ ΚΑΤΑ ΚΛΑΔΟ ΟΙΚΟΝΟΜΙΚΗΣ ΔΡΑΣΤΗΡΙΟΤΗΤΑΣ ΚΑΙ ΜΕΤΕΘΟΣ, ΜΑΙΟΣ 2000
TABLE 11(cont'd). ESTABLISHMENTS BY BRANCH OF ECONOMIC ACTIVITY AND SIZE, MAY 2000

| NACE Rev.1 | ΚΛΑΔΟΣ ΟΙΚΟΝΟΜΙΚΗΣ ΔΡΑΣΤΗΡΙΟΤΗΤΑΣ | ΜΕΤΕΘΟΣ - SIZE | | | | | | BRANCH OF ECONOMIC ACTIVITY | |
|---------------|---|-----------------|--------------|------------|------------|------------|-----------|--------------------------------|---|
| | | Σύνολο Total | 1 | 2-4 | 5-9 | 10-49 | 50-249 | | 250+ |
| K 74.50 | Εξέδρεση και προμήθεια προσωπικού | 41 | 13 | 24 | 4 | 0 | 0 | 0 | Labour recruitment and provision of personnel |
| K 74.60 | Δραστηριότητες ιδιωτικού αστυνομικού και παροχής προστασίας | 27 | 6 | 9 | 6 | 3 | 2 | 1 | Investigation and security activities |
| K 74.70 | Δραστηριότητες καθαρισμού κτιρίων, μέσων μεταφοράς και άλλων χώρων | 32 | 19 | 6 | 4 | 2 | 1 | 0 | Industrial cleaning |
| K 74.81 | Φωτογραφικές δραστηριότητες | 297 | 178 | 112 | 7 | 0 | 0 | 0 | Photographic activities |
| K 74.82 | Δραστηριότητες συσκευασίας | 4 | 1 | 1 | 1 | 1 | 0 | 0 | Packaging activities |
| K 74.83 | Δραστηριότητες γραμματείας και μετάφρασης | 71 | 38 | 24 | 8 | 1 | 0 | 0 | Secretarial and translation activities |
| K 74.84 | Άλλες επιχειρηματικές δραστηριότητες π.δ.κ.α. | 109 | 54 | 46 | 4 | 5 | 0 | 0 | Other business activities n.e.c. |
| L | ΔΗΜΟΣΙΑ ΔΙΟΙΚΗΣΗ ΚΑΙ ΑΜΥΝΑ. | | | | | | | | PUBLIC ADMINISTR. AND DEFENCE; |
| L 75.11 | ΥΠΟΧΡΕΩΤΙΚΗ ΚΟΙΝΩΝΙΚΗ ΑΣΦΑΛΙΣΗ | 977 | 350 | 160 | 148 | 220 | 95 | 4 | COMP. SOCIAL SECURITY |
| L 75.12 | Γενικές δραστηριότητες δημόσιων υπηρεσιών | 568 | 333 | 104 | 49 | 64 | 18 | 0 | General (overall) public service activities |
| L 75.13 | Ρύθμιση δραστ. οργανισμών που παρέχουν υγειονομ. περίθαλψη, εκπαίδ., πολιτιστ. υπηρ. κλπ. | 82 | 8 | 24 | 26 | 18 | 6 | 0 | Regulat.of activ. of agencies pr. health care & educ. |
| L 75.14 | Ρύθμιση των επιχειρηματικών δραστηριοτήτων & συμβολή στην αποτελεσματικ. λειτουργία τους | 155 | 7 | 24 | 38 | 59 | 27 | 0 | Regulation of & contribut. to more effic. busin. op. |
| L 75.21 | Δραστηριότητες υπηρεσιών υποστήριξης της κυβέρνησης ως συνόλου | 25 | 1 | 0 | 6 | 8 | 10 | 0 | Supporting service activities for the government |
| L 75.22 | Εξωτερικές υποθέσεις | 2 | 0 | 0 | 0 | 0 | 2 | 0 | Foreign affairs |
| L 75.23 | Άμυνα | 12 | 0 | 3 | 4 | 2 | 2 | 1 | Defence activities |
| L 75.24 | Δικαιοσύνη | 13 | 0 | 1 | 4 | 3 | 5 | 0 | Justice and judicial activities |
| L 75.25 | Δημόσια τάξη και ασφάλεια | 100 | 0 | 3 | 20 | 53 | 21 | 3 | Public security, law and order activities |
| L 75.30 | Πυροσβεστικές δραστηριότητες κοινωνικής ασφάλισης | 12 | 0 | 0 | 0 | 9 | 3 | 0 | Fire service activities |
| M | ΕΚΠΑΙΔΕΥΣΗ | 8 | 1 | 1 | 1 | 4 | 1 | 0 | Compulsory social security activities |
| M 80.10 | Στοιχειώδης εκπαίδευση | 2.233 | 952 | 633 | 273 | 313 | 60 | 2 | EDUCATION |
| M 80.21 | Γενική δευτεροβάθμια εκπαίδευση | 1.017 | 247 | 368 | 199 | 203 | 0 | 0 | Primary education |
| M 80.22 | Τεχνική και επαγγελματική δευτεροβάθμια εκπαίδευση | 122 | 0 | 2 | 6 | 68 | 46 | 0 | General secondary education Technical and vocational secondary education |
| M 80.30 | Ανώτερη και ανώτατη εκπαίδευση | 32 | 2 | 3 | 9 | 10 | 8 | 0 | Higher education |
| M 80.41 | Δραστηριότητες εκπαιδευτών οδηγών | 34 | 1 | 6 | 6 | 13 | 6 | 2 | Driving school activities |
| M 80.42 | Εκπαίδευση για ενηλίκους και λοιπή εκπαίδευση π.δ.κ.α. | 133 | 92 | 39 | 2 | 0 | 0 | 0 | Adult and other education n.e.c. |
| N | ΥΓΕΙΑ ΚΑΙ ΚΟΙΝΩΝΙΚΗ ΜΕΡΙΜΝΑ | 895 | 610 | 215 | 51 | 19 | 0 | 0 | HEALTH AND SOCIAL WORK |
| N 85.11 | Νοσοκομειακές δραστηριότητες | 2.428 | 1.475 | 604 | 209 | 113 | 21 | 6 | Hospital activities |
| | | 122 | 7 | 17 | 54 | 29 | 9 | 6 | |

(συνεχ.-cont'd)

ΠΙΝΑΚΑΣ ΙΙ (συν.) ΥΠΟΣΤΑΤΙΚΑ ΚΑΤΑ ΚΛΑΔΟ ΟΙΚΟΝΟΜΙΚΗΣ ΔΡΑΣΤΗΡΙΟΤΗΤΑΣ ΚΑΙ ΜΕΓΕΘΟΣ, ΜΑΙΟΣ 2000
TABLE II (cont'd). ESTABLISHMENTS BY BRANCH OF ECONOMIC ACTIVITY AND SIZE, MAY 2000

| NACE Rev.1 | ΚΛΑΔΟΣ ΟΙΚΟΝΟΜΙΚΗΣ ΔΡΑΣΤΗΡΙΟΤΗΤΑΣ | ΜΕΓΕΘΟΣ - SIZE | | | | | | BRANCH OF ECONOMIC ACTIVITY | |
|------------|---|----------------|--------------|--------------|------------|------------|-----------|-----------------------------|--|
| | | Σύνολο Total | 1 | 2-4 | 5-9 | 10-49 | 50-249 | | 250+ |
| N 85.12 | Δραστηριότητες άσκησης ιατρικού επαγγέλματος | 931 | 693 | 210 | 13 | 14 | 1 | 0 | Medical practice activities |
| N 85.13 | Δραστηριότητες άσκησης οδοντιατρικού επαγγέλματος | 542 | 437 | 100 | 3 | 1 | 1 | 0 | Dental practice activities |
| N 85.14 | Άλλες υγειονομικές δραστηριότητες | 360 | 248 | 90 | 9 | 12 | 1 | 0 | Other human health activities |
| N 85.20 | Κτηνιατρικές δραστηριότητες | 63 | 30 | 23 | 5 | 4 | 1 | 0 | Veterinary activities |
| N 85.31 | Δραστηριότητες κοινωνικής μέριμνας με παροχή καταλύματος | 142 | 1 | 32 | 69 | 37 | 3 | 0 | Social work activities with accommodation |
| N 85.32 | Δραστηριότητες κοινωνικής μέριμνας χωρίς παροχή καταλύματος | 268 | 59 | 132 | 56 | 16 | 5 | 0 | Social work activities without accommodation |
| O | ΆΛΛΕΣ ΔΡΑΣΤ. ΠΑΡΟΧΗΣ ΥΠΗΡΕΣΙΩΝ ΥΠΕΡ ΤΟΥ ΚΟΙΝΩΝΙΚΟΥ ΣΥΝΟΛΟΥ Η ΚΟΙΝΩΝΙΚΟΥ & ΑΤΟΜΙΚΟΥ ΧΑΡΑΚΤ. | 5.432 | 3.641 | 1.342 | 234 | 193 | 21 | 1 | OTHER COMMUNITY, SOCIAL AND PERSONAL SERVICE ACT. |
| O 90.00 | Διάθεση λυμιάτ. & απορριμμάτων.Υγιεινή και παρόμοιες δραστηριότητες | 185 | 104 | 36 | 14 | 27 | 4 | 0 | Sewage and refuse disposal, sanitation & sim. act. |
| O 91.11 | Δραστηριότητες επιχειρηματικών και εργοδοτικών οργανώσεων | 37 | 12 | 17 | 6 | 2 | 0 | 0 | Activities of business and employers organizat. |
| O 91.12 | Δραστηριότητες επαγγελματικών οργανώσεων | 27 | 17 | 8 | 1 | 1 | 0 | 0 | Activities of professional organizations |
| O 91.20 | Δραστηριότητες εργατικών ενώσεων | 33 | 10 | 9 | 4 | 9 | 1 | 0 | Activities of trade unions |
| O 91.31 | Δραστηριότητες θρησκευτικών οργανώσεων | 523 | 331 | 151 | 20 | 18 | 3 | 0 | Activities of religious organizations |
| O 91.32 | Δραστηριότητες πολιτικών οργανώσεων | 37 | 16 | 13 | 3 | 5 | 0 | 0 | Activities of political organizations |
| O 91.33 | Δραστηριότητες άλλων οργανώσεων π.δ.κ.α. | 154 | 105 | 44 | 4 | 1 | 0 | 0 | Activities of other membership organizations n.e.c. |
| O 92.11 | Παραγωγή κινηματογραφικών ταινιών και βιντεοταινιών | 22 | 2 | 10 | 9 | 1 | 0 | 0 | Motion picture and video production |
| O 92.12 | Διανομή κινηματογραφικών ταινιών και βιντεοταινιών | 3 | 0 | 2 | 0 | 1 | 0 | 0 | Motion picture and video distribution |
| O 92.13 | Προβολή κινηματογραφικών ταινιών | 27 | 12 | 8 | 4 | 3 | 0 | 0 | Motion picture projection |
| O 92.20 | Ραδιοφωνικές και τηλεοπτικές δραστηριότητες | 53 | 5 | 11 | 13 | 20 | 3 | 1 | Radio and television activities |
| O 92.31 | Καλλιτεχνική και λογοτεχνική δημιουργία και ερμηνεία | 128 | 108 | 13 | 3 | 3 | 1 | 0 | Artistic and literary creation and interpretation |
| O 92.32 | Εκμετάλλευση αθουσών θεαμάτων και συναφείς δραστηριότητες | 9 | 2 | 4 | 3 | 0 | 0 | 0 | Operation of arts facilities |
| O 92.33 | Υπαίθριες ψυχαγωγικές εκδηλώσεις και πάρκα αναψυχής | 156 | 80 | 60 | 11 | 3 | 2 | 0 | Fair and amusement park activities |
| O 92.34 | Άλλες δραστηριότητες θεάματος π.δ.κ.α | 179 | 142 | 36 | 0 | 1 | 0 | 0 | Other entertainment activities n.e.c. |

(συνέχ.-cont'd)

ΠΙΝΑΚΑΣ 11(συν). ΥΠΟΣΤΑΤΙΚΑ ΚΑΤΑ ΚΛΑΔΟ ΟΙΚΟΝΟΜΙΚΗΣ ΔΡΑΣΤΗΡΙΟΤΗΤΑΣ ΚΑΙ ΜΕΓΕΘΟΣ, ΜΑΙΟΣ 2000
TABLE 11(cont'd). ESTABLISHMENTS BY BRANCH OF ECONOMIC ACTIVITY AND SIZE, MAY 2000

| NACE Rev.1 | ΚΛΑΔΟΣ ΟΙΚΟΝΟΜΙΚΗΣ ΔΡΑΣΤΗΡΙΟΤΗΤΑΣ | ΜΕΓΕΘΟΣ - SIZE | | | | | | BRANCH OF ECONOMIC ACTIVITY | |
|---------------|--|-----------------|--------------|------------|----------|----------|----------|--------------------------------|--|
| | | Σύνολο Total | 1 | 2-4 | 5-9 | 10-49 | 50-249 | | 250+ |
| O 92.40 | Δραστηριότητες πρακτορείων ειδήσεων | 43 | 32 | 6 | 2 | 2 | 1 | 0 | News agency activities |
| O 92.51 | Δραστηριότητες βιβλιοθηκών και αρχαιοφυλακείων | 38 | 18 | 9 | 2 | 9 | 0 | 0 | Library and archives activities |
| O 92.52 | Δραστηριότητες μουσείων και συντήρησης ιστορικών χώρων και κτιρίων | 56 | 25 | 17 | 5 | 8 | 1 | 0 | Museums activit. & preserv.of histor. sites & build. |
| O 92.53 | Δραστηριότητες βοτανικών και ζωολογικών κήπων και προστασία φυσικών βιοτόπων | 9 | 5 | 0 | 1 | 2 | 1 | 0 | Botanical and zoological gardens activities |
| O 92.61 | Εκμετάλλευση αθλητικών γηπέδων και σταδίων | 36 | 11 | 20 | 2 | 3 | 0 | 0 | Operation of sports arenas and stadiums |
| O 92.62 | Άλλες αθλητικές δραστηριότητες | 527 | 297 | 132 | 56 | 40 | 2 | 0 | Other sporting activities |
| O 92.71 | Τυχερά παιχνίδια και στοιχήματα | 432 | 258 | 165 | 5 | 4 | 0 | 0 | Gambling and betting activities |
| O 92.72 | Άλλες νυχαγωγικές δραστηριότητες π.δ.κ.α | 104 | 84 | 17 | 0 | 3 | 0 | 0 | Other recreational activities n.e.c. |
| O 93.01 | Πλύσιμο και στεγνό καθάρισμα | 317 | 120 | 163 | 19 | 14 | 1 | 0 | Washing and drycleaning of textile & fur products |
| O 93.02 | Κλωστοϋφαντουργικών και γούνινων προϊόντων δραστηριότητες κομμωτηρίων, κουρείων και ινστιτούτων καλλονής | 2.225 | 1.789 | 376 | 46 | 13 | 1 | 0 | Hairdressing and other beauty treatment |
| O 93.03 | Δραστηριότητες εργολάβων κτιρίων και συναφείς δραστηριότητες | 17 | 10 | 6 | 1 | 0 | 0 | 0 | Funeral and related activities |
| O 93.04 | Δραστηριότητες σχετικές με τη φυσική ευεξία φυσική ευεξία | 10 | 6 | 4 | 0 | 0 | 0 | 0 | Physical well-being activities |
| O 93.05 | Άλλες δραστηριότητες παροχής υπηρεσιών π.δ.κ.α. | 45 | 40 | 5 | 0 | 0 | 0 | 0 | Other service activities n.e.c |
| P | ΙΔΙΩΤΙΚΑ ΝΟΙΚΟΚΥΡΙΑ ΠΟΥ | | | | | | | | PRIVATE HOUSEHOLDS WITH |
| P 95.00 | ΑΠΑΣΧΟΛΟΥΝ ΟΙΚΙΑΚΟ ΠΡΟΣΩΠΙΚΟ | 7.311 | 7.122 | 185 | 4 | 0 | 0 | 0 | EMPLOYED PERSONS |
| | Ιδιωτικά νοικοκυριά που απασχολούν οικιακό προσωπικό | 7.311 | 7.122 | 185 | 4 | 0 | 0 | 0 | Private households with empl. Persons (maids clean.) |
| Q | ΕΤΕΡΟΔΙΚΟΙ ΟΡΓΑΝΙΣΜΟΙ ΚΑΙ ΟΡΓΑΝΑ | | | | | | | | EXTRA-TERRITORIAL ORGANIZATIONS & BODIES |
| Q 99.00 | Ετερόδοκοι οργανισμοί και όργανα | 1 | 0 | 0 | 1 | 0 | 0 | 0 | Extra territorial organization and bodies |

ΠΙΝΑΚΑΣ 12. ΚΥΒΕΡΝΗΤΙΚΟΙ ΥΠΑΛΛΗΛΟΙ ΚΑΤΑ ΚΥΡΙΑ ΚΑΤΗΓΟΡΙΑ ΕΠΑΓΓΕΛΜΑΤΟΣ 1989-2002
TABLE 12. GOVERNMENT CIVILIAN EMPLOYEES BY MAIN CATEGORY OF OCCUPATION 1989-2002

| Κύρια Κατηγορία | 1989 | 1990 | 1991 | 1992 | 1993 | 1994 | 1995 | 1996 | 1997 | 1998 | 1999 | 2000 | 2001 | 2002 | Main Category |
|----------------------------|---------------|---------------|---------------|---------------|---------------|---------------|---------------|---------------|---------------|---------------|---------------|---------------|---------------|---------------|-----------------------|
| Δημόσια Υπηρεσία | 12.078 | 12.260 | 12.441 | 12.778 | 13.343 | 13.505 | 13.776 | 13.638 | 13.291 | 13.307 | 13.200 | 13.438 | 14.067 | 14.527 | Civil service |
| Εκπαιδευτική Υπηρεσία | 6.626 | 6.892 | 7.250 | 7.653 | 7.790 | 7.928 | 8.659 | 8.931 | 9.280 | 9.400 | 9.614 | 9.833 | 10.371 | 10.855 | Educational service |
| Αστυνομία | 3.932 | 3.935 | 3.941 | 3.827 | 3.787 | 3.771 | 4.108 | 4.217 | 4.425 | 4.794 | 4.712 | 4.829 | 4.809 | 4.916 | Police service |
| Πυροσβεστική Υπηρεσία | 447 | 478 | 562 | 563 | 566 | 565 | 559 | 562 | 586 | 601 | 600 | 600 | 614 | 647 | Fire service |
| Τεχνίτες και Εργάτες | 7.476 | 7.268 | 7.480 | 7.676 | 7.941 | 7.956 | 8.061 | 8.267 | 8.647 | 8.855 | 8.799 | 8.902 | 9.015 | 9.295 | Craftsmen & Labourers |
| Μαθητευόμενοι ¹ | 191 | 294 | 247 | 288 | 324 | 386 | - | - | - | - | - | - | - | - | Apprentices |
| ΣΥΝΟΛΟ | 30.750 | 31.126 | 31.921 | 32.785 | 33.751 | 34.111 | 35.163 | 35.615 | 36.229 | 36.957 | 36.925 | 37.602 | 38.876 | 40.240 | TOTAL |

Σημ. 1: Οι μαθητευόμενοι της Σχολής Νοσοκόμων και του Δασικού Κολλεγίου δεν περιλαμβάνονται στο εργατικό δυναμικό από το 1995.
 Note 1: Trainees of the Nursing School and the Forestry College are not included in the labour force since 1995.

ΠΙΝΑΚΑΣ 13. ΚΥΒΕΡΝΗΤΙΚΟΙ ΥΠΑΛΛΗΛΟΙ ΚΑΤΑ ΚΑΤΗΓΟΡΙΑ 1988-2002
TABLE 13. GOVERNMENT CIVILIAN EMPLOYEES BY CATEGORY 1988-2002

| ΕΤΟΣ YEAR | ΣΥΝΟΛΟ TOTAL | Μόνιμοι και Τακτικοί Υπάλληλοι | | Έκτακτο Διοικητικό, Γραφειακό και Τεχνικό Προσωπικό (Ημερομίσθιοι και με σύμβαση) | | ΕΡΓΑΤΕΣ ΚΑΙ ΤΕΧΝΙΤΕΣ - LABOURERS AND CRAFTSMEN | | | | | | ΜΑΘΗΤΕΥΟ- ΜΕΝΟΙ ¹ APPRENTICES ¹ | |
|--------------|-----------------|--------------------------------------|---------------------|--|---------------------|--|---------------------|--------------------|---------------------|-----------------|---------------------|---|---------------------|
| | | Σύνολο Total | Γυναίκες Females | Σύνολο Total | Γυναίκες Females | Σύνολο Total | Γυναίκες Females | Σύνολο Total | Γυναίκες Females | Σύνολο Total | Γυναίκες Females | Σύνολο Total | Γυναίκες Females |
| | | | | | | ΣΥΝΟΛΟ ΕΡΓΑΤΩΝ ΚΑΙ ΤΕΧΝΙΤΩΝ TOTAL LABOURERS AND CRAFTSMEN | ΤΑΚΤΙΚΟΙ REGULAR | ΕΚΤΑΚΤΟΙ CASUAL | | | | | |
| 1988 | 30.209 | 10.193 | 7.292 | 1.848 | 1.053 | 7.457 | 5.858 | 1.422 | 1.599 | 340 | 122 | 87 | |
| 1989 | 30.750 | 10.672 | 7.638 | 1.878 | 1.128 | 7.476 | 6.228 | 142 | 1.248 | 348 | 191 | 131 | |
| 1990 | 31.126 | 11.011 | 7.936 | 1.749 | 1.101 | 7.268 | 6.278 | 1.432 | 990 | 347 | 294 | 196 | |
| 1991 | 31.921 | 11.407 | 8.179 | 1.943 | 1.243 | 7.281 | 6.454 | 1.464 | 1.027 | 348 | 247 | 174 | |
| 1992 | 32.785 | 11.964 | 8.699 | 1.940 | 1.219 | 7.675 | 6.689 | 1.534 | 986 | 322 | 288 | 190 | |
| 1993 | 33.751 | 12.504 | 9.139 | 1.944 | 1.165 | 7.941 | 6.873 | 1.621 | 1.068 | 361 | 324 | 218 | |
| 1994 | 34.111 | 12.973 | 9.437 | 2.023 | 1.252 | 7.956 | 7.082 | 1.656 | 874 | 355 | 386 | 273 | |
| 1995 | 35.163 | 13.971 | 10.123 | 2.801 | 1.707 | 8.061 | 7.353 | 1.858 | 708 | 283 | - | - | |
| 1996 | 35.615 | 14.460 | 10.502 | 2.746 | 1.743 | 8.267 | 7.409 | 1.898 | 858 | 317 | - | - | |
| 1997 | 36.229 | 14.918 | 10.729 | 2.845 | 1.843 | 8.648 | 7.534 | 1.973 | 1.114 | 373 | - | - | |
| 1998 | 36.957 | 15.328 | 11.088 | 2.746 | 1.808 | 8.855 | 7.801 | 7.128 | 1.054 | 304 | - | - | |
| 1999 | 36.925 | 15.615 | 11.561 | 2.424 | 1.649 | 8.799 | 7.887 | 2.168 | 913 | 236 | - | - | |
| 2000 | 37.602 | 16.220 | 11.892 | 2.768 | 1.906 | 8.902 | 7.900 | 2.183 | 1.002 | 239 | - | - | |
| 2001 | 38.876 | 17.318 | 12.378 | 3.539 | 2.538 | 9.015 | 7.883 | 2.158 | 1.131 | 244 | - | - | |
| 2002 | 40.240 | 18.261 | 12.820 | 4.039 | 2.974 | 9.295 | 7.969 | 2.190 | 1.326 | 278 | - | - | |

Σημ. 1: Οι μαθητεούμενοι της Σχολής Νοσοκόμων και του Δασικού Κολλεγίου δεν περιλαμβάνονται στο εργατικό δυναμικό από το 1995.

Note 1: Trainees of the Nursing School and the Forestry College are not included in the labour force since 1995.

ΠΙΝΑΚΑΣ 14. ΚΥΒΕΡΝΗΤΙΚΟΙ ΥΠΑΛΛΗΛΟΙ ΚΑΤΑ ΚΛΑΔΟ ΟΙΚΟΝΟΜΙΚΗΣ ΔΡΑΣΤΗΡΙΟΤΗΤΑΣ ΚΑΙ ΜΗΝΑ, 2002
TABLE 14. GOVERNMENT CIVILIAN EMPLOYEES BY DIVISION OF ECONOMIC ACTIVITY AND MONTH, 2002

| NACE | ΚΛΑΔΟΣ ΟΙΚΟΝΟΜΙΚΗΣ ΔΡΑΣΤΗΡΙΟΤΗΤΑΣ NACE Αναθ. 1 | ΜΗΝΙΑΙΟΣ ΜΕΣΟΣ ΟΡΟΣ MONTHLY AVERAGE | | Ιαν. Jan. | Φεβρ. Feb. | Μαρ. Mar. | Απρ. April | Μάη May | Ιούν. June | Ιουλ. July | Αύγ. Aug. | Σεπτ. Sept. | Οκτ. Oct. | Νοέμ. Nov. | Δεκ. Dec. | DIVISION OF ECONOMIC ACTIVITY NACE Rev. 1 |
|----------|---|-------------------------------------|------------------|-----------|------------|-----------|------------|-----------|------------|------------|-----------|-------------|-----------|------------|-----------|---|
| | | Σύνολο Total | Γυναίκες Females | | | | | | | | | | | | | |
| | | | | | | | | | | | | | | | | |
| A | ΓΕΩΡΓΙΑ, ΘΗΡΑ ΚΑΙ ΔΑΣΟΚΟΜΙΑ | 287 | 58 | 152 | 225 | 278 | 313 | 323 | 335 | 334 | 330 | 332 | 328 | 314 | 181 | AGRICULTURE, HUNTING AND FORESTRY |
| 01 | ΓΕΩΡΓΙΑ, ΚΤΗΝΟΤΡΟΦΙΑ, ΘΗΡΑ ΚΑΙ ΣΥΝΑΦΕΙΣ ΔΡΑΣΤΗΡΙΟΤΗΤΕΣ | 65 | 36 | 76 | 77 | 72 | 78 | 66 | 64 | 60 | 57 | 57 | 57 | 57 | 56 | AGRICULTURE, HUNTING AND RELATED ACTIVITIES |
| 01.1 | Καλιέργεα Φυτών Μεγάλης Καλιέργειας και Κηπευτικών | 52 | 35 | 64 | 64 | 59 | 65 | 53 | 51 | 47 | 44 | 44 | 44 | 44 | 43 | Growing Of Crops: Market Gardening |
| 01.13 | Δενδρώδεις Καλιέργειες, Αμπέλια Και Καλιέργεα Φυτών | 52 | 35 | 64 | 64 | 59 | 65 | 53 | 51 | 47 | 44 | 44 | 44 | 44 | 43 | Growing Of Fruit, Nuts, Beverage And Spice Crops |
| 01.2 | Κτηνοτροφία | 13 | 1 | 12 | 13 | 13 | 13 | 13 | 13 | 13 | 13 | 13 | 13 | 13 | 13 | Farming Of Animals |
| 01.22 | Εκτροφή Προβάτων, Αρνών, Αλόγων, Όνων, Ημιόνων, Και Γυνών | 13 | 1 | 12 | 13 | 13 | 13 | 13 | 13 | 13 | 13 | 13 | 13 | 13 | 13 | Farming Of Sheep, Goats, Horses Asses, Mules And Hinnee |
| 02 | ΔΑΣΟΚΟΜΙΑ, ΥΛΟΤΟΜΙΑ ΚΑΙ ΣΥΝΑΦΕΙΣ ΔΡΑΣΤΗΡΙΟΤΗΤΕΣ | 222 | 22 | 76 | 148 | 206 | 235 | 257 | 271 | 274 | 273 | 275 | 271 | 257 | 125 | FORESTRY, LOGGING, AND RELATED SERVICE ACTIVITIES |
| 02.0 | Δασοκομία, Υλοτομία Και Συναφείς Δραστηριότητες | 222 | 22 | 76 | 148 | 206 | 235 | 257 | 271 | 274 | 273 | 275 | 271 | 257 | 125 | Forestry, Logging, And Related Service Activities |
| 02.01 | Δασοκομία Και Υλοτομία | 222 | 22 | 76 | 148 | 206 | 235 | 257 | 271 | 274 | 273 | 275 | 271 | 257 | 125 | Forestry And Logging |
| E | ΠΑΡΟΧΗ ΗΛΕΚΤΡΙΚΟΥ ΡΕΥΜΑΤΟΣ, ΦΥΣΙΚΟΥ ΑΕΡΙΟΥ ΚΑΙ ΝΕΡΟΥ | 67 | 4 | 67 | 67 | 67 | 67 | 67 | 67 | 67 | 67 | 67 | 67 | 67 | 67 | ELECTRICITY, GAS AND WATER SUPPLY |
| 41 | ΣΥΛΛΟΓΗ, ΚΑΘΑΡΙΣΜΟΣ ΚΑΙ ΔΙΑΝΟΜΗ ΝΕΡΟΥ | 67 | 4 | 67 | 67 | 67 | 67 | 67 | 67 | 67 | 67 | 67 | 67 | 67 | 67 | COLLECTION, PURIFICATION AND DISTRIBUTION OF WATER |
| 41.0 | Συλλογή, Καθαρισμός και Διανομή Νερού | 67 | 4 | 67 | 67 | 67 | 67 | 67 | 67 | 67 | 67 | 67 | 67 | 67 | 67 | Collection, Purification and Distribution of Water |

(συνεχ.-cont'd)

ΠΙΝΑΚΑΣ 14(συν.). ΚΥΒΕΡΝΗΤΙΚΟΙ ΥΠΑΛΛΗΛΟΙ ΚΑΤΑ ΚΑΛΑΟ ΟΙΚΟΝΟΜΙΚΗΣ ΔΡΑΣΤΗΡΙΟΤΗΤΑΣ ΚΑΙ ΜΗΝΑ, 2002
TABLE 14(cont'd). GOVERNMENT CIVILIAN EMPLOYEES BY DIVISION OF ECONOMIC ACTIVITY AND MONTH, 2002

| NACE | ΚΑΛΑΟΣ ΟΙΚΟΝΟΜΙΚΗΣ ΔΡΑΣΤΗΡΙΟΤΗΤΑΣ NACE Αναθ. 1 | ΜΗΝΙΑΙΟΣ ΜΕΣΟΣ ΟΡΟΣ ΜΟΝΘΛΥ AVERAGE | | Ιαν. Jan. | Φεβρ. Feb. | Μαρ. Mar. | Απρ. April | Μάιος May | Ιούν. June | Ιούλ. July | Αύγ. Aug. | Σεπτ. Sept. | Οκτ. Oct. | Νοέμ. Nov. | Δεκ. Dec. | DIVISION OF ECONOMIC ACTIVITY NACE Rev. 1 |
|-------|--|------------------------------------|------------------|--------------|--------------|--------------|--------------|--------------|--------------|--------------|--------------|--------------|--------------|--------------|--------------|--|
| | | Σύνολο Total | Γυναίκες Females | | | | | | | | | | | | | |
| 41.00 | Συλλογή, Καθαρισμός Και Διανομή Νερού | 67 | 4 | 67 | 67 | 67 | 67 | 67 | 67 | 67 | 67 | 67 | 67 | 67 | 67 | Collection, Purification and Distribution of Water |
| F | ΚΑΤΑΣΚΕΥΕΣ | 3.194 | 399 | 2.887 | 2.842 | 2.965 | 3.214 | 3.214 | 3.341 | 3.378 | 3.380 | 3.313 | 3.269 | 3.292 | 3.228 | CONSTRUCTION |
| 45 | ΚΑΤΑΣΚΕΥΕΣ | 3.194 | 399 | 2.887 | 2.842 | 2.965 | 3.214 | 3.214 | 3.341 | 3.378 | 3.380 | 3.313 | 3.269 | 3.292 | 3.228 | CONSTRUCTION |
| 45.2 | Κατασκευή Κτιρίων Και Τεχνικών Έργων Ή Μερών τους | 3.194 | 399 | 2.887 | 2.842 | 2.965 | 3.214 | 3.214 | 3.341 | 3.378 | 3.380 | 3.313 | 3.269 | 3.292 | 3.228 | Building of Complete Constructions or Parts thereof: Civil Engineering |
| 45.23 | Κατασκευή Αυτοκινητόδρομων, Οδών Αεροδρομίων Κ.λ.π | 2.490 | 360 | 2.194 | 2.151 | 2.275 | 2.521 | 2.514 | 2.629 | 2.648 | 2.647 | 2.594 | 2.559 | 2.603 | 2.541 | Construction of Highways, Roads, Airfields, and Sport Facilities |
| 45.24 | Κατασκευή Υδραυλικών Και Λιμενικών Έργων | 704 | 39 | 693 | 691 | 690 | 693 | 700 | 712 | 730 | 733 | 719 | 710 | 689 | 687 | Construction of Water Projects |
| I | ΜΕΤΑΦΟΡΕΣ, ΑΠΟΘΗΚΕΥΣΗ ΚΑΙ ΕΠΙΚΟΙΝΩΝΙΕΣ | 1.603 | 236 | 1.643 | 1.420 | 1.507 | 1.523 | 1.568 | 1.664 | 1.771 | 1.787 | 1.687 | 1.612 | 1.528 | 1.526 | TRANSPORT, STORAGE AND COMMUNICATION |
| 63 | ΒΟΗΘ. ΚΑΙ ΣΥΝΑΦΕΙΣ ΠΡΟΣ ΤΙΣ ΜΕΤΑΦΟΡΕΣ ΔΡΑΣΤΗΡΙΟΤ. ΔΡΑΣΤΗΡΙΟΤ. ΤΑΞΙΔ. ΠΡΑΚΤΟΡΕΙΩΝ | 1.051 | 127 | 1.048 | 968 | 968 | 979 | 1.026 | 1.121 | 1.175 | 1.174 | 1.109 | 1.073 | 977 | 990 | SUPPORTING AND AUXILIARY TRANSPORT ACTIVITIES: ACTIVITIES OF TRAVEL AGENCIES |
| 63.2 | Άλλες Βοηθτ. Μεταφορικές Δραστηριότητες | 1.051 | 127 | 1.048 | 968 | 968 | 979 | 1.026 | 1.121 | 1.175 | 1.174 | 1.109 | 1.073 | 977 | 990 | Other Supporting Transport Activities |
| 63.23 | Άλλες Βοηθτ. Αεροπορικές Μεταφορικές Δραστηριότητες | 1.051 | 127 | 1.048 | 968 | 968 | 979 | 1.026 | 1.121 | 1.175 | 1.174 | 1.109 | 1.073 | 977 | 990 | Other Supporting Air Transport Activities |
| 64 | TAXYΔΡΟΜΕΙΑ ΚΑΙ ΤΗΛΕΠΙΚΟΙΝΩΝΙΕΣ | 552 | 109 | 595 | 452 | 539 | 544 | 542 | 543 | 596 | 613 | 578 | 539 | 551 | 536 | POST AND TELECOMMUNICATIONS |
| 64.1 | Ταχυδρομικές Δραστηριότητες | 552 | 109 | 595 | 452 | 539 | 544 | 542 | 543 | 596 | 613 | 578 | 539 | 551 | 536 | Post and Courier Activities |
| 64.11 | Δραστηριότητες Εθνικών Ταχυδρομείων | 552 | 109 | 595 | 452 | 539 | 544 | 542 | 543 | 596 | 613 | 578 | 539 | 551 | 536 | National Post Activities |

(συνεχ.-cont'd)

ΠΙΝΑΚΑΣ 14(συν.). ΚΥΒΕΡΝΗΤΙΚΟΙ ΥΠΑΛΛΗΛΟΙ ΚΑΤΑ ΚΛΑΔΟ ΟΙΚΟΝΟΜΙΚΗΣ ΔΡΑΣΤΗΡΙΟΤΗΤΑΣ ΚΑΙ ΜΗΝΑ, 2002
TABLE 14(cont'd). GOVERNMENT CIVILIAN EMPLOYEES BY DIVISION OF ECONOMIC ACTIVITY AND MONTH, 2002

| NACE | ΚΛΑΔΟΣ ΟΙΚΟΝΟΜΙΚΗΣ ΔΡΑΣΤΗΡΙΟΤΗΤΑΣ NACE Αναθ. 1 | ΜΗΝΙΑΙΟΣ ΜΕΣΟΣ ΟΡΟΣ MONTHLY AVERAGE | | Ιαν. Jan. | Φεβρ. Feb. | Μαρ. Mar. | Απρ. April | Μάης May | Ιούν. June | Ιουλ. July | Αύγ. Aug. | Σεπτ. Sept. | Οκτ. Oct. | Νοέμ. Nov. | Δεκ. Dec. | DIVISION OF ECONOMIC ACTIVITY NACE Rev. 1 |
|----------|---|-------------------------------------|------------------|------------|------------|------------|------------|------------|------------|------------|------------|-------------|------------|------------|------------|--|
| | | Σύνολο Total | Γυναίκες Females | | | | | | | | | | | | | |
| Κ | ΔΙΑΧΕΙΡΙΣΗ ΑΚΙΝΗΤΗΣ ΠΕΡΙΟΥΣΙΑΣ, ΕΚΜΙΣΘΩΣΗ ΚΑΙ ΕΠΙΧΕΙΡΗΜΑΤΙΚΕΣ ΔΡΑΣΤΗΡΙΟΤΗΤΕΣ | 537 | 234 | 522 | 527 | 544 | 545 | 545 | 525 | 546 | 552 | 548 | 527 | 542 | 521 | REAL ESTATE, RENTING AND BUSINESS ACTIVITIES RESEARCH AND DEVELOPMENT |
| 73 | ΕΡΕΥΝΑ ΚΑΙ ΑΝΑΠΤΥΞΗ | 245 | 108 | 252 | 258 | 267 | 266 | 271 | 227 | 240 | 246 | 243 | 222 | 237 | 215 | Research and Experimental Development |
| 73.1 | Έρευνα και Πειραματική Ανάπτυξη στις Φυσικές Επιστήμες | 200 | 81 | 175 | 200 | 205 | 209 | 210 | 210 | 205 | 211 | 208 | 188 | 203 | 181 | Research and Experimental Development on Nat. Sciences and Engin. |
| 73.10 | Έρευνα και Πειραματική Ανάπτυξη στις Φυσικές Επιστήμες | 200 | 81 | 175 | 200 | 205 | 209 | 210 | 210 | 205 | 211 | 208 | 188 | 203 | 181 | Research and Experimental Development on Social Sciences and Humanities |
| 73.2 | Έρευνα και Πειραματική Ανάπτυξη στις Κοινωνικές και Ανθρωπιστικές Επιστήμες | 45 | 27 | 77 | 58 | 62 | 57 | 61 | 17 | 35 | 35 | 35 | 34 | 34 | 34 | Research and Experimental Development on Social Sciences and Humanities |
| 73.20 | Έρευνα και Πειραματική Ανάπτυξη στις Κοινωνικές και Ανθρωπιστικές Επιστήμες | 45 | 27 | 77 | 58 | 62 | 57 | 61 | 17 | 35 | 35 | 35 | 34 | 34 | 34 | Research and Experimental Development on Social Sciences and Humanities |
| 74 | ΑΛΛΕΣ ΕΠΙΧΕΙΡΗΜΑΤΙΚΕΣ ΔΡΑΣΤΗΡΙΟΤΗΤΕΣ | 292 | 126 | 270 | 269 | 277 | 279 | 274 | 298 | 306 | 306 | 305 | 305 | 305 | 306 | OTHER BUSINESS ACTIVITIES |
| 74.2 | Δραστηριότητες Αρχιτεκτόνων, Μηχανικών & Άλλες Δραστ. | 180 | 43 | 174 | 173 | 179 | 179 | 174 | 179 | 183 | 183 | 183 | 184 | 184 | 184 | Architectural & Engineering activ. & related technical consultancy |
| 74.20 | Δραστηριότητες Αρχιτεκτόνων, Μηχανικών & Άλλες Δραστ. | 180 | 43 | 174 | 173 | 179 | 179 | 174 | 179 | 183 | 183 | 183 | 184 | 184 | 184 | Architectural & Engineering activ. & related technical consultancy |
| 74.203 | Τμήμα Γεωλογικής Επισκόπησης | 111 | 23 | 106 | 104 | 110 | 111 | 106 | 111 | 113 | 112 | 113 | 114 | 114 | 114 | Geological Survey Department |
| 74.204 | Μετεωρολογική Υπηρεσία | 69 | 20 | 68 | 69 | 69 | 68 | 68 | 68 | 70 | 71 | 70 | 70 | 70 | 70 | Meteorological Service |
| 74.3 | Τεχνικές Δοκιμές και Αναλύσεις | 92 | 73 | 76 | 76 | 78 | 80 | 80 | 99 | 103 | 103 | 102 | 102 | 101 | 103 | Technical Testing and Analysis |

(συνεχ.-cont'd)

ΠΙΝΑΚΑΣ 14(συν.). ΚΥΒΕΡΝΗΤΙΚΟΙ ΥΠΑΛΛΗΛΟΙ ΚΑΤΑ ΚΑΛΟ ΟΙΚΟΝΟΜΙΚΗΣ ΔΡΑΣΤΗΡΙΟΤΗΤΑΣ ΚΑΙ ΜΗΝΑ, 2002
TABLE 14(cont'd). GOVERNMENT CIVILIAN EMPLOYEES BY DIVISION OF ECONOMIC ACTIVITY AND MONTH, 2002

| NACE | ΚΑΛΟΟΣ ΟΙΚΟΝΟΜΙΚΗΣ ΔΡΑΣΤΗΡΙΟΤΗΤΑΣ NACE Αναθ. 1 | ΜΗΝΙΑΙΟΣ ΜΕΣΟΣ ΟΡΟΣ MONTHLY AVERAGE | | Ιαν. Jan. | Φεβρ. Feb. | Μαρ. Mar. | Απρ. April | Μάης May | Ιούν. June | Ιουλ. July | Αύγ. Aug. | Σεπτ. Sept. | Οκτ. Oct. | Νοέμ. Nov. | Δεκ. Dec. | DIVISION OF ECONOMIC ACTIVITY NACE Rev. 1 |
|----------|---|-------------------------------------|------------------|--------------|---------------|---------------|---------------|---------------|---------------|---------------|---------------|---------------|---------------|---------------|---------------|---|
| | | Σύνολο Total | Γυναίκες Females | | | | | | | | | | | | | |
| | | | | | | | | | | | | | | | | |
| 74.30 | Τεχνικές Δοκιμές και Αναλύσεις | 92 | 73 | 76 | 76 | 78 | 80 | 80 | 99 | 103 | 103 | 102 | 102 | 101 | 103 | Technical Testing and Analysis |
| 74.8 | Διάφορες Άλλες Επιχειρημ. Δραστηριότητες Π.Δ.Κ.Α | 20 | 10 | 20 | 20 | 20 | 20 | 20 | 20 | 20 | 20 | 20 | 19 | 20 | 19 | Miscellaneous Business Activities N.E.C |
| 74.84 | Διάφορες Άλλες Επιχειρημ. Δραστηριότητες Π.Δ.Κ.Α | 20 | 10 | 20 | 20 | 20 | 20 | 20 | 20 | 20 | 20 | 20 | 19 | 20 | 19 | Miscellaneous Business Activities N.E.C |
| L | ΔΗΜΟΣΙΑ ΔΙΟΙΚΗΣΗ ΚΑΙ ΑΜΥΝΑ ΥΠΟΧΡΕΩΤΙΚΗ ΚΟΙΝΩΝΙΚΗ ΑΣΦΑΛΙΣΗ | 16.461 | 5.586 | ##### | 15.805 | 16.099 | 16.426 | 16.518 | 16.556 | 16.692 | 16.703 | 16.746 | 16.764 | 16.846 | 16.635 | AND DEFENCE; COMPULSORY SOCIAL SECURITY |
| 75 | ΔΗΜΟΣΙΑ ΔΙΟΙΚΗΣΗ ΚΑΙ ΑΜΥΝΑ ΥΠΟΧΡΕΩΤΙΚΗ ΚΟΙΝΩΝΙΚΗ ΑΣΦΑΛΙΣΗ | 16.461 | 5.586 | ##### | 15.805 | 16.099 | 16.426 | 16.518 | 16.556 | 16.692 | 16.703 | 16.746 | 16.764 | 16.846 | 16.635 | PUBLIC ADMINISTRATION AND DEFENCE; COMPULSORY SOCIAL SECURITY |
| 75.1 | Κρατική Διοίκηση, Οικονομική και Κοινωνική | 8.521 | 3.910 | 7.959 | 7.964 | 8.179 | 8.509 | 8.580 | 8.633 | 8.704 | 8.716 | 8.737 | 8.810 | 8.857 | 8.603 | Administration of the State and the Economic and the Social Policy of the Community |
| 75.11 | Γενικές Δραστηριότητες Δημοσίων Υπηρεσιών | 2.212 | 1.267 | 2.129 | 2.126 | 2.184 | 2.239 | 2.268 | 2.219 | 2.235 | 2.224 | 2.227 | 2.238 | 2.274 | 2.181 | General Public Service Activities |
| 75.12 | Ρύθμιση Δραστ. Οργανισμών που Παρέχουν Υγειονομική Περιθάλψη Εκτ. Κλπ | 611 | 354 | 544 | 543 | 560 | 617 | 635 | 632 | 641 | 634 | 627 | 627 | 640 | 629 | Regulation of the Activities of Agencies that Provide health Care, Education e.t.c. |
| 75.13 | Ρύθμιση των Επιχειρηματικ. Δραστηριοτήτων και Συμβ. στη Λειτουργία τους | 4.402 | 1.877 | 4.037 | 4.053 | 4.169 | 4.355 | 4.390 | 4.476 | 4.514 | 4.536 | 4.573 | 4.626 | 4.620 | 4.471 | Regulation of and Contribution to more efficient operation of Business |
| 75.14 | Δραστηριότητες Υπηρεσιών Υποστήριξης της Κυβέρνησης ως Συνόλου | 1.297 | 412 | 1.249 | 1.242 | 1.266 | 1.298 | 1.287 | 1.306 | 1.314 | 1.322 | 1.310 | 1.319 | 1.323 | 1.322 | Supporting Services Activities for the Government as a Whole |

(συνεχ.-cont'd)

ΠΙΝΑΚΑΣ 14(συν.). ΚΥΒΕΡΝΗΤΙΚΟΙ ΥΠΑΛΛΗΛΟΙ ΚΑΤΑ ΚΛΑΔΟ ΟΙΚΟΝΟΜΙΚΗΣ ΔΡΑΣΤΗΡΙΟΤΗΤΑΣ ΚΑΙ ΜΗΝΑ, 2002
TABLE 14(cont'd). GOVERNMENT CIVILIAN EMPLOYEES BY DIVISION OF ECONOMIC ACTIVITY AND MONTH, 2002

| NACE | ΚΛΑΔΟΣ ΟΙΚΟΝΟΜΙΚΗΣ ΔΡΑΣΤΗΡΙΟΤΗΤΑΣ NACE Αναθ. 1 | ΜΗΝΙΑΙΟΣ ΜΕΣΟΣ ΟΡΟΣ MONTHLY AVERAGE | | Ιαν. Jan. | Φεβρ. Feb. | Μαρ. Mar. | Απρ. April | Μάης May | Ιουν. June | Ιουλ. July | Αύγ. Aug. | Σεπτ. Sept. | Οκτ. Oct. | Νοέμ. Nov. | Δεκ. Dec. | DIVISION OF ECONOMIC ACTIVITY NACE Rev. 1 | | |
|-------|--|--|---------------------|---------------|---------------|---------------|---------------|---------------|---------------|---------------|---------------|----------------|---------------|---------------|--------------|--|------|-------|
| | | Σύνολο Total | Γυναίκες Females | | | | | | | | | | | | | | | |
| | | | | | | | | | | | | | | | | | 75.2 | 75.21 |
| 75.2 | Παροχή Υπηρεσιών στο Κοινωνικό Σύνολο | 7.658 | 1.450 | 7.522 | 7.577 | 7.654 | 7.640 | 7.651 | 7.636 | 7.702 | 7.694 | 7.716 | 7.662 | 7.697 | 7.740 | Provision of Services to the Community as a Whole | | |
| 75.21 | Εξωτερικές Υποθέσεις | 240 | 102 | 237 | 230 | 229 | 237 | 240 | 241 | 242 | 242 | 242 | 242 | 249 | 251 | Foreign Affairs | | |
| 75.22 | Άμυνα | 825 | 117 | 772 | 776 | 814 | 810 | 810 | 807 | 853 | 854 | 856 | 851 | 852 | 849 | Defence Activities | | |
| 75.23 | Δικαιοσύνη | 887 | 391 | 877 | 880 | 882 | 887 | 887 | 887 | 891 | 892 | 887 | 888 | 895 | 893 | Justice and Judicial Activities and Order Activities | | |
| 75.24 | Δημόσια Τάξη και Ασφάλεια | 5.040 | 819 | 4.968 | 5.025 | 5.064 | 5.038 | 5.047 | 5.036 | 5.052 | 5.042 | 5.068 | 5.020 | 5.036 | 5.080 | Fire Service Activities | | |
| 75.25 | Πυροσβεστικές Δραστηριότητες | 665 | 21 | 668 | 666 | 665 | 668 | 667 | 665 | 664 | 664 | 663 | 661 | 665 | 667 | Compulsory Social Security Activities | | |
| 75.3 | Δραστηριότητες Υποχρεωτ. Κοινωνικής Ασφάλισης | 283 | 226 | 261 | 264 | 266 | 277 | 287 | 287 | 286 | 293 | 293 | 292 | 292 | 292 | Compulsory Social Security Activities | | |
| 75.30 | Δραστηριότητες Υποχρεωτ. Κοινωνικής Ασφάλισης | 283 | 226 | 261 | 264 | 266 | 277 | 287 | 287 | 286 | 293 | 293 | 292 | 292 | 292 | Compulsory Social Security Activities | | |
| M | ΕΚΠΑΙΔΕΥΣΗ | 11.401 | 7.459 | 11.471 | 11.471 | 11.509 | 11.529 | 11.534 | 11.269 | 11.526 | 10.876 | 10.923 | 11.222 | 11.830 | ##### | EDUCATION | | |
| 80 | ΕΚΠΑΙΔΕΥΣΗ | 11.401 | 7.459 | 11.471 | 11.471 | 11.509 | 11.529 | 11.534 | 11.269 | 11.526 | 10.876 | 10.923 | 11.222 | 11.830 | ##### | EDUCATION | | |
| 80.1 | Στοιχειώδης Εκπαίδευση | 4.520 | 3.590 | 4.461 | 4.482 | 4.485 | 4.500 | 4.488 | 4.485 | 4.507 | 4.368 | 4.464 | 4.626 | 4.679 | 4.696 | Primary Education | | |
| 80.10 | Στοιχειώδης Εκπαίδευση | 4.520 | 3.590 | 4.461 | 4.482 | 4.485 | 4.500 | 4.488 | 4.485 | 4.507 | 4.368 | 4.464 | 4.626 | 4.679 | 4.696 | Primary Education | | |
| 80.2 | Δευτεροβάθμια Εκπαίδευση | 6.478 | 3.750 | 6.443 | 6.576 | 6.602 | 6.622 | 6.630 | 6.381 | 6.617 | 6.106 | 6.084 | 6.215 | 6.771 | 6.690 | Secondary Education | | |
| 80.21 | Γενική Δευτεροβάθμια Εκπαίδευση | 6.219 | 3.582 | 6.142 | 6.277 | 6.301 | 6.321 | 6.332 | 6.153 | 6.387 | 5.880 | 5.876 | 5.977 | 6.533 | 6.451 | General Secondary Education | | |
| 80.22 | Τεχνική και Επαγγελματική Δευτεροβάθμια Εκπαίδευση | 259 | 168 | 301 | 299 | 301 | 301 | 298 | 228 | 230 | 226 | 208 | 238 | 238 | 239 | Technical and Vocational Secondary Education | | |
| 80.3 | Ανώτερη και Ανώτατη Εκπαίδευση | 403 | 119 | 410 | 413 | 422 | 407 | 416 | 403 | 402 | 402 | 375 | 381 | 380 | 422 | Higher Education | | |
| 80.30 | Ανώτερη και Ανώτατη Εκπαίδευση | 403 | 119 | 410 | 413 | 422 | 407 | 416 | 403 | 402 | 402 | 375 | 381 | 380 | 422 | Higher Education | | |
| N | ΥΓΕΙΑ ΚΑΙ ΚΟΙΝΩΝΙΚΗ ΜΕΡΙΜΝΑ | 6.275 | 4.163 | 5.920 | 5.878 | 5.946 | 5.977 | 6.135 | 6.391 | 6.428 | 6.459 | 6.462 | 6.532 | 6.582 | 6.592 | HEALTH AND SOCIAL WORK | | |
| 85 | ΥΓΕΙΑ ΚΑΙ ΚΟΙΝΩΝΙΚΗ ΜΕΡΙΜΝΑ | 6.275 | 4.163 | 5.920 | 5.878 | 5.946 | 5.977 | 6.135 | 6.391 | 6.428 | 6.459 | 6.462 | 6.532 | 6.582 | 6.592 | HEALTH AND SOCIAL WORK | | |

(συνεχ.-cont'd)

ΠΙΝΑΚΑΣ 14(συν.). ΚΥΒΕΡΝΗΤΙΚΟΙ ΥΠΑΛΛΗΛΟΙ ΚΑΤΑ ΚΛΑΔΟ ΟΙΚΟΝΟΜΙΚΗΣ ΔΡΑΣΤΗΡΙΟΤΗΤΑΣ ΚΑΙ ΜΗΝΑ, 2002
TABLE 14(cont'd). GOVERNMENT CIVILIAN EMPLOYEES BY DIVISION OF ECONOMIC ACTIVITY AND MONTH, 2002

| NACE | ΚΛΑΔΟΣ ΟΙΚΟΝΟΜΙΚΗΣ ΔΡΑΣΤΗΡΙΟΤΗΤΑΣ NACE Αναθ. 1 | ΜΗΝΙΑΙΟΣ ΜΕΣΟΣ ΟΡΟΣ ΜΟΝΤΗΛY AVERAGE | | Ιαν. Jan. | Φεβρ. Feb. | Μαρ. Mar. | Απρ. April | Μάης May | Ιουν. June | Ιουλ. July | Αύγ. Aug. | Σεπτ. Sept. | Οκτ. Oct. | Νοέμ. Nov. | Δεκ. Dec. | DIVISION OF ECONOMIC ACTIVITY NACE Rev. 1 |
|----------|---|-------------------------------------|---------------------|--------------|---------------|--------------|---------------|-------------|---------------|---------------|--------------|----------------|--------------|---------------|--------------|---|
| | | Σύνολο Total | Γυναίκες Females | | | | | | | | | | | | | |
| 85.1 | Υγειονομικές Δραστηριότητες | 5.097 | 3.270 | 4.834 | 4.834 | 4.844 | 4.882 | 5.000 | 5.197 | 5.207 | 5.234 | 5.234 | 5.273 | 5.310 | 5.315 | Human Health Activities |
| 85.11 | Νοσοκομιακές Δραστηριότητες | 5.013 | 3.212 | 4.750 | 4.751 | 4.761 | 4.799 | 4.917 | 5.112 | 5.123 | 5.149 | 5.150 | 5.188 | 5.225 | 5.229 | Hospital Activities |
| 85.13 | Δραστηριότητες Άσκησης Οδοντιατρικού Επαγγέλματος | 84 | 58 | 84 | 83 | 83 | 83 | 83 | 85 | 84 | 85 | 84 | 85 | 85 | 86 | Dental Practice Activities |
| 85.2 | Κτηνιατρικές Δραστηριότητες | 278 | 116 | 241 | 226 | 238 | 267 | 279 | 274 | 279 | 286 | 288 | 319 | 318 | 322 | Veterinary Activities |
| 85.20 | Κτηνιατρικές Δραστηριότητες | 278 | 116 | 241 | 226 | 238 | 267 | 279 | 274 | 279 | 286 | 288 | 319 | 318 | 322 | Veterinary Activities |
| 85.3 | Δραστηριότητες Κοινωνικής Μέριμνας | 900 | 777 | 845 | 818 | 864 | 828 | 856 | 920 | 942 | 939 | 940 | 940 | 954 | 955 | Social Work Activities |
| 85.32 | Δραστηριότητες Κοινωνικής Μέριμνας | 900 | 777 | 845 | 818 | 864 | 828 | 856 | 920 | 942 | 939 | 940 | 940 | 954 | 955 | Social Work Activities without accommodation |
| Ο | ΆΛΛΕΣ ΔΡΑΣΤΗΡΙΟΤΗΤΕΣ ΠΑΡΟΧΗΣ ΥΠΗΡΕΣΙΩΝ ΥΠΕΡ ΤΟΥ ΚΟΙΝΩΝΙΚΟΥ ΣΥΝΟΛΟΥ Ή ΚΟΙΝΩΝΙΚΟΥ ΚΑΙ ΑΤΟΜΙΚΟΥ ΧΑΡΑΚΤΗΡΑ | 415 | 124 | 341 | 370 | 364 | 375 | 402 | 402 | 457 | 440 | 441 | 469 | 471 | 453 | OTHER COMMUNITY, SOCIAL AND PERSONAL ACTIVITIES |
| 92 | ΨΥΧΑΓΩΓΙΚΕΣ ΠΟΛΙΤΙΚΕΣ ΚΑΙ ΑΘΛΗΤΙΚΕΣ ΔΡΑΣΤΗΡΙΟΤΗΤΕΣ | 415 | 124 | 341 | 370 | 364 | 375 | 402 | 402 | 457 | 440 | 441 | 469 | 471 | 453 | RECREATIONAL, CULTURAL AND SPORTING ACTIVITIES |
| 92.5 | Δραστηριότητες Βιβλιοθηκ. Αρχαιοφυλακείων Μουσείων και Λοιπές Πολιτ. Δραστ. | 415 | 124 | 341 | 370 | 364 | 375 | 402 | 402 | 457 | 440 | 441 | 469 | 471 | 453 | Library, Archives, Museums and Other Cultural Activities |
| 92.51 | Δραστηριότητες Βιβλιοθηκ. και Αρχαιοφυλακείων | 25 | 20 | 26 | 26 | 25 | 25 | 26 | 26 | 25 | 25 | 25 | 25 | 25 | 25 | Library and Archives Activities |
| 92.52 | Δραστηριότητες Μουσείων και Συντήρησης Ιστορικών Χώρων και Κτιρίων | 390 | 104 | 315 | 344 | 339 | 350 | 376 | 376 | 432 | 415 | 416 | 444 | 446 | 428 | Museums activities and preservation of Historical Sites and Buildings |

ΠΙΝΑΚΑΣ 15. ΚΥΒΕΡΝΗΤΙΚΟΙ ΥΠΑΛΛΗΛΟΙ ΚΑΤΑ ΤΜΗΜΑ, 1993-2002
TABLE 15. GOVERNMENT CIVILIAN EMPLOYEES BY DEPARTMENT, 1993-2002

| <i>ΤΜΗΜΑ</i> | 1993 | 1994 | 1995 | 1996 | 1997 | 1998 | 1999 | 2000 | 2001 | 2002 | <i>DEPARTMENT</i> |
|--|--------------|--------------|--------------|--------------|--------------|--------------|--------------|--------------|--------------|--------------|---|
| ΑΝΕΞΑΡΤΗΤΑ ΤΜΗΜΑΤΑ/ ΥΠΗΡΕΣΙΕΣ | 804 | 857 | 874 | 889 | 911 | 946 | 969 | 1.040 | 1.091 | 1.132 | INDEPENDENT DEPARTMENTS/ SERVICES |
| Προεδρία και Προεδρικό Μέγαρο | 49 | 71 | 73 | 75 | 73 | 75 | 75 | 77 | 76 | 74 | Presidency and Presidential Palace |
| Υπουργικό Συμβούλιο | 10 | 10 | 23 | 23 | 23 | 22 | 21 | 21 | 26 | 28 | Council of Ministers |
| Βουλή των Αντιπροσώπων | 57 | 59 | 58 | 61 | 59 | 60 | 67 | 77 | 80 | 82 | House of Representatives |
| Ελεγκτική Υπηρεσία | 103 | 106 | 104 | 99 | 95 | 91 | 86 | 109 | 107 | 105 | Audit Office |
| Επιτροπή Δημόσιας Υπηρεσίας | 58 | 54 | 51 | 51 | 54 | 54 | 54 | 55 | 56 | 56 | Public Service Commission |
| Επιτροπή Εκπαιδευτικής Υπηρεσίας | 24 | 23 | 21 | 20 | 24 | 23 | 25 | 31 | 33 | 34 | Educational Service Commission |
| Γραφείο Προγραμματισμού | 58 | 61 | 56 | 55 | 56 | 64 | 65 | 65 | 64 | 64 | Planning Bureau |
| Νομική Υπηρεσία | 99 | 106 | 107 | 109 | 116 | 124 | 140 | 153 | 160 | 174 | Law Office |
| Δικαστική Υπηρεσία | 329 | 348 | 363 | 378 | 392 | 414 | 417 | 433 | 467 | 481 | Judicial |
| Γραφείο Επιτρόπου Διοικήσεως | 17 | 19 | 18 | 18 | 19 | 19 | 19 | 20 | 21 | 25 | Office of the Commissioner for Administration |
| Επιτροπή Προστασίας Ανταγωνισμού | 0 | 0 | 0 | 0 | 0 | 0 | 0 | 0 | 2 | 6 | Commission for the Protection of Competition |
| Επιτροπή Προστασίας Δεδομένων | 0 | 0 | 0 | 0 | 0 | 0 | 0 | 0 | 0 | 4 | Office of the Data Protection Commissioners |
| Προσωπικού χαρακτήρα | 553 | 570 | 648 | 655 | 653 | 658 | 679 | 702 | 728 | 742 | MINISTRY OF DEFENCE |
| ΥΠΟΥΡΓΕΙΟ ΑΜΥΝΑΣ | 200 | 202 | 207 | 212 | 217 | 222 | 220 | 222 | 226 | 240 | MINISTRY OF FOREIGN AFFAIRS |
| ΥΠΟΥΡΓΕΙΟ ΕΞΩΤΕΡΙΚΩΝ | 4.727 | 4.707 | 5.042 | 5.156 | 5.397 | 5.792 | 5.710 | 5.828 | 5.836 | 6.011 | MINISTRY OF JUSTICE AND PUBLIC ORDER |
| ΥΠΟΥΡΓΕΙΟ ΔΙΚΑΙΟΣΥΝΗΣ ΚΑΙ ΔΗΜΟΣΙΑΣ ΤΑΞΗΣ | 57 | 48 | 48 | 54 | 57 | 59 | 63 | 67 | 71 | 78 | Ministry of Justice and Public Order- Administration |
| Υπουργείο Δικαιοσύνης και Δημόσιας Τάξης - Διοίκηση | 203 | 203 | 200 | 198 | 202 | 210 | 204 | 201 | 210 | 233 | Prisons Department |
| Φυλακές | 3.899 | 3.889 | 4.223 | 4.330 | 4.539 | 4.907 | 4.828 | 4.946 | 4.924 | 5.035 | Police |
| Αστυνομία | 568 | 567 | 571 | 574 | 599 | 616 | 615 | 615 | 631 | 665 | Fire Service |
| Πυροσβεστική Υπηρεσία | | | | | | | | | | | |

(συνεχ.-cont'd)

ΠΙΝΑΚΑΣ 15 (συν.). ΚΥΒΕΡΝΗΤΙΚΟΙ ΥΠΑΛΛΗΛΟΙ ΚΑΤΑ ΤΜΗΜΑ, 1993-2002
TABLE 15 (cont'd). GOVERNMENT CIVILIAN EMPLOYEES BY DEPARTMENT, 1993-2002

| | 1993 | 1994 | 1995 | 1996 | 1997 | 1998 | 1999 | 2000 | 2001 | 2002 | DEPARTMENT |
|--|--------------|--------------|--------------|--------------|--------------|--------------|--------------|--------------|--------------|--------------|---|
| ΤΜΗΜΑ | | | | | | | | | | | |
| ΥΠΟΥΡΓΕΙΟ ΓΕΩΡΓΙΑΣ, ΦΥΣΙΚΩΝ ΠΟΡΩΝ ΚΑΙ ΠΕΡΙΒΑΛΛΟΝΤΟΣ | 3.523 | 3.410 | 3.277 | 3.188 | 3.206 | 3.193 | 3.178 | 3.134 | 3.150 | 3.272 | MINISTRY OF AGRICULTURE, NATURAL RESOURCES AND ENVIRONMENT |
| Υπουργείο Γεωργίας, Φυσικών Πόρων και Περιβάλλοντος - Διοίκηση | 40 | 38 | 36 | 36 | 39 | 40 | 41 | 43 | 46 | 53 | Ministry of Agriculture, Natural Resources and Environment - Administration |
| Τμήμα Γεωργίας | 631 | 626 | 591 | 554 | 535 | 522 | 508 | 493 | 458 | 486 | Agriculture Department |
| Ινστιτούτο Γεωργικών Ερευνών | 205 | 201 | 203 | 201 | 201 | 197 | 200 | 193 | 194 | 200 | Agricultural Research Institute |
| Μετεωρολογική Υπηρεσία | 77 | 76 | 75 | 69 | 68 | 67 | 66 | 71 | 69 | 69 | Meteorological Service |
| Τμήμα Αλιείας | 63 | 64 | 73 | 73 | 70 | 66 | 67 | 72 | 72 | 74 | Fisheries Department |
| Τμήμα Αναπτύξεως Υδάτων | 1.459 | 1.335 | 1.252 | 1.191 | 1.169 | 1.173 | 1.159 | 1.147 | 1.137 | 1.133 | Water Development Department |
| Τμήμα Γεωλογικής Επισκόπησης | 129 | 126 | 122 | 120 | 115 | 112 | 109 | 101 | 107 | 111 | Geological Survey Department |
| Τμήμα Δασών | 582 | 592 | 570 | 592 | 660 | 669 | 688 | 675 | 703 | 749 | Forest Department |
| Τμήμα Κτηνιατρικών Υπηρεσιών | 245 | 245 | 247 | 243 | 232 | 227 | 219 | 216 | 248 | 278 | Veterinary Services Department |
| Τμήμα Αναδάσμού | 92 | 92 | 91 | 93 | 100 | 103 | 102 | 97 | 93 | 94 | Land Consolidation Department |
| Τμήμα Μεταλλείων | . | 15 | 17 | 16 | 17 | 17 | 19 | 26 | 23 | 25 | Mines Department |
| ΥΠΟΥΡΓΕΙΟ ΕΡΓΑΣΙΑΣ ΚΑΙ ΚΟΙΝΩΝΙΚΩΝ ΑΣΦΑΛΙΣΕΩΝ | 1.410 | 1.446 | 1.436 | 1.461 | 1.462 | 1.496 | 1.487 | 1.487 | 1.526 | 1.600 | MINISTRY OF LABOUR AND SOCIAL INSURANCE |
| Υπουργείο Εργασίας και Κοινωνικών Ασφαλίσεων - Διοίκηση | 38 | 38 | 36 | 37 | 36 | 37 | 37 | 36 | 36 | 42 | Ministry of Labour and Social Insurance - Administration |
| Τμήμα Κοινωνικών Ασφαλίσεων | 271 | 266 | 273 | 269 | 266 | 286 | 278 | 274 | 274 | 283 | Social Insurance Department |
| Τμήμα Εργασίας | 133 | 137 | 142 | 143 | 145 | 152 | 142 | 147 | 148 | 165 | Labour Department |
| Τμήμα Υπηρεσιών Κοινωνικής Ευημερίας | 698 | 740 | 728 | 751 | 760 | 770 | 775 | 781 | 822 | 865 | Welfare Services Department |
| Ανώτερο Τεχνολογικό Ινστιτούτο | 121 | 122 | 121 | 123 | 122 | 121 | 121 | 118 | 117 | 120 | Higher Technical Institute |
| Κέντρο Επαγγελματικής Αποκατάστασης Αναπήρων | 21 | 19 | 14 | 14 | 13 | 8 | 18 | 17 | 16 | 16 | Vocational Rehabilitation Centre for the disabled persons |
| Ανώτερο Ξενοδοχειακό Ινστιτούτο | 59 | 58 | 57 | 59 | 55 | 56 | 52 | 51 | 51 | 52 | Higher Hotel Institute |
| Κέντρο Παραγωγικότητας | 69 | 66 | 65 | 65 | 65 | 66 | 64 | 64 | 62 | 59 | Productivity Centre |

(συνεχ.-cont'd)

ΠΙΝΑΚΑΣ 15(συν.). ΚΥΒΕΡΝΗΤΙΚΟΙ ΥΠΑΛΛΗΛΟΙ ΚΑΤΑ ΤΜΗΜΑ, 1993-2002
TABLE 15(cont'd). GOVERNMENT CIVILIAN EMPLOYEES BY DEPARTMENT, 1993-2002

| ΤΜΗΜΑ | 1993 | 1994 | 1995 | 1996 | 1997 | 1998 | 1999 | 2000 | 2001 | 2002 | DEPARTMENT |
|--|------------------|------------------|------------------|--------------|--------------|--------------|--------------|--------------|--------------|--------------|---|
| ΥΠΟΥΡΓΕΙΟ ΕΣΩΤΕΡΙΚΩΝ | 2.852 | 2.891 | 2.785 | 2.802 | 2.720 | 2.735 | 2.699 | 2.756 | 2.941 | 3.026 | MINISTRY OF INTERIOR |
| Υπουργείο Εσωτερικών - Διοίκηση | 109 | 106 | 113 | 115 | 127 | 130 | 135 | 139 | 129 | 126 | Ministry of Interior - Administration |
| Υπηρεσία Θήρας και Πανίδας | 91 | 92 | 88 | 83 | . | . | . | . | . | . | Fauna Service |
| Επαρχιακές Διοικήσεις - Διοίκηση | 367 | 370 | 329 | 322 | 283 | 251 | 242 | 257 | 296 | 304 | District Administration-Administration |
| Επαρχιακές Διοικήσεις - Κατασκευές | 763 | 743 | 732 | 769 | 824 | 881 | 842 | 818 | 849 | 838 | District Administration-Construction |
| Τμήμα Μεταναστεύσεως | 74 | 74 | 74 | 79 | 78 | 79 | 81 | 82 | 104 | 102 | Migration Department |
| Τμήμα Πολεοδομίας και Οικήσεως | 283 | 287 | 282 | 280 | 278 | 277 | 279 | 291 | 295 | 309 | Town Planning and Housing Department |
| Πολιτική Άμυνα | 23 | 23 | 19 | 18 | 17 | 18 | 27 | 25 | 47 | 83 | Civil Defence |
| Τμήμα Κτηματολογίου και Χωρομετρίας | 928 | 972 | 960 | 937 | 918 | 901 | 896 | 950 | 1.025 | 1.064 | Lands and Surveys Department |
| Γραφείο Τύπου και Πληροφοριών | 175 | 186 | 153 | 160 | 159 | 161 | 161 | 160 | 162 | 165 | Press and Information Office |
| Υπηρεσία Μερίμνης & Αποκαταστ. Εκτοπισθ. | 39 | 38 | 35 | 39 | 36 | 37 | 36 | 35 | 34 | 35 | Service for the Care & Rehab.of the Displaced |
| ΥΠΟΥΡΓΕΙΟ ΟΙΚΟΝΟΜΙΚΩΝ | 2.017 | 2.334 | 2.317 | 2.247 | 2.250 | 2.257 | 2.127 | 2.203 | 2.233 | 2.321 | MINISTRY OF FINANCE |
| Υπουργείο Οικονομικών - Διοίκηση | 210 ¹ | 78 | 82 | 82 | 103 | 131 | 104 | 122 | 129 | 151 | Ministry of Finance - Administration |
| Τμήμα Τελωνείων | 478 | 480 | 470 | 456 | 451 | 454 | 446 | 455 | 460 | 467 | Customs and Excise Department |
| Υπηρεσία Φόρου Προστιθέμενης Αξίας | - | 138 | 132 | 142 | 144 | 141 | 155 | 190 | 185 | 182 | Value Added Tax Service |
| Τμήμα Εσωτερικών Προσόδων | 617 | 653 | 570 | 568 | 563 | 560 | 550 | 543 | 553 | 578 | Inland Revenue Department |
| Τμήμα Κρατικών Αγορών και Προμηθειών | 183 | 192 | 185 | 186 | 187 | 185 | 182 | 179 | 177 | 178 | Department of Government Purchasing & Supply |
| Υπηρεσία Δημόσιας Διοίκησης & Προσωπικού | 114 ² | 112 ² | 101 ² | 84 | 84 | 81 | 84 | 81 | 78 | 81 | Public Administration & Personnel Service |
| Κυβερνητικό Τυπογραφείο | 135 | 134 | 131 | 127 | 125 | 123 | 122 | 122 | 116 | 124 | Government Printing Office |
| Στατιστική Υπηρεσία | 166 | 198 | 183 | 138 | 130 | 107 | 146 | 163 | 174 | 179 | Statistical Service |
| Γενικό Λογιστήριο | 265 | 271 | 266 | 258 | 252 | 250 | 247 | 261 | 266 | 270 | Treasury Department |
| Τμήμα Υπηρεσιών Πληροφορικής | 84 | 93 | 95 | 92 | 88 | 85 | 83 | 81 | 84 | 107 | Department of Information Tehnology Systems |
| Κυπριακή Ακαδημία Δημόσιας Διοίκησης | . | . | . | 6 | 6 | 6 | 7 | 7 | 9 | 5 | Academy of Public Administration |
| Καταστήματα Αφορολόγητων Ειδών | 89 | 97 | 102 | 108 | 117 | 134 | 1 | - | - | - | Government Duty Free Shops |

Σημ.: 1 Περιλαμβάνει την Υπηρεσία Φόρου Προστιθέμενης Αξίας στα πρώτα χρόνια της σύστασης της υπηρεσίας.
 2 Περιλαμβάνει το προσωπικό της Κυπριακής Ακαδημίας Δημόσιας Διοίκησης

Notes: 1 It includes the staff of the Value Added Tax Service during the first years of its creation
 2 It includes the staff of the Cyprus Academy of Public Administration

(συνεχ.-cont'd)

ΠΙΝΑΚΑΣ 15(συν.). ΚΥΒΕΡΝΗΤΙΚΟΙ ΥΠΑΛΛΗΛΟΙ ΚΑΤΑ ΤΜΗΜΑ, 1993-2002
TABLE 15(cont'd). GOVERNMENT CIVILIAN EMPLOYEES BY DEPARTMENT, 1993-2002

| ΤΜΗΜΑ | 1993 | 1994 | 1995 | 1996 | 1997 | 1998 | 1999 | 2000 | 2001 | 2002 | DEPARTMENT |
|--|--------------|--------------|--------------|--------------|--------------|--------------|--------------|--------------|--------------|--------------|---|
| ΥΠΟΥΡΓΕΙΟ ΥΓΕΙΑΣ | 4.876 | 4.996 | 4.890 | 4.981 | 5.044 | 5.173 | 5.132 | 5.115 | 5.405 | 5.480 | MINISTRY OF HEALTH |
| Υπουργείο Υγείας - Διοίκηση | 31 | 33 | 35 | 35 | 33 | 38 | 38 | 45 | 77 | 87 | Ministry of Health - Administration |
| Ιατρικές Υπηρεσίες & Υπηρεσίες Δημόσιας Υγείας | 3.943 | 4.066 | 3.941 | 4.008 | 4.077 | 4.200 | 4.177 | 4.168 | 4.406 | 4.445 | Medical and Public Health Services |
| Οδοντιατρικές Υπηρεσίες | 51 | 53 | 81 | 81 | 81 | 80 | 79 | 82 | 83 | 84 | Dental Services |
| Υπηρεσίες Ψυχικής Υγείας | 609 | 592 | 581 | 600 | 595 | 588 | 576 | 559 | 559 | 568 | Mental Health Services |
| Φαρμακευτικές Υπηρεσίες | 167 | 172 | 173 | 177 | 177 | 178 | 179 | 176 | 189 | 204 | Pharmaceutical Services |
| Γενικό Χημείο | 75 | 80 | 79 | 80 | 81 | 89 | 83 | 86 | 91 | 92 | Government Laboratory |
| ΥΠΟΥΡΓΕΙΟ ΣΥΓΚΟΙΝΩΝΙΩΝ ΚΑΙ ΕΡΓΩΝ | 4.239 | 4.234 | 4.187 | 4.246 | 4.235 | 4.215 | 4.234 | 4.338 | 4.413 | 4.589 | MINISTRY OF COMMUNICATIONS AND WORKS |
| Υπουργείο Συγκοινωνιών και Έργων-Διοίκηση | 41 | 42 | 52 | 52 | 53 | 60 | 58 | 64 | 72 | 81 | Ministry of Communications and Works - Administration |
| Τμήμα Οδικών Μεταφορών | 166 | 163 | 157 | 157 | 151 | 167 | 165 | 176 | 206 | 219 | Inland Transport Department |
| Τμήμα Δημοσίων Έργων | 1.564 | 1.522 | 1.537 | 1.560 | 1.581 | 1.592 | 1.575 | 1.586 | 1.594 | 1.652 | Public Works Department |
| Τμήμα Ηλεκτρομηχανολογικών Υπηρεσιών | 699 | 679 | 557 | 556 | 562 | 525 | 529 | 551 | 548 | 551 | Department of Electrical & Mechanical Services |
| Τμήμα Αρχαιοτήτων | 252 | 266 | 267 | 284 | 316 | 300 | 315 | 337 | 319 | 390 | Antiquities Department |
| Τμήμα Πολιτικής Αεροπορίας | 990 | 994 | 1.036 | 1.052 | 974 | 972 | 1.001 | 1.013 | 1.040 | 1.051 | Civil Aviation Department |
| Τμήμα Ταχυδρομικών Υπηρεσιών | 480 | 517 | 523 | 523 | 534 | 528 | 514 | 530 | 548 | 552 | Department of Postal Services |
| Τμήμα Εμπορικής Ναυτιλίας | 47 | 51 | 58 | 62 | 64 | 71 | 77 | 81 | 86 | 94 | Merchant Shipping Department |

(συνεχ.-cont'd)

ΠΙΝΑΚΑΣ 15 (συν.). ΚΥΒΕΡΝΗΤΙΚΟΙ ΥΠΑΛΛΗΛΟΙ ΚΑΤΑ ΤΜΗΜΑ, 1993-2002
TABLE 15 (cont'd). GOVERNMENT CIVILIAN EMPLOYEES BY DEPARTMENT, 1993-2002

| ΤΜΗΜΑ | 1993 | 1994 | 1995 | 1996 | 1997 | 1998 | 1999 | 2000 | 2001 | 2002 | DEPARTMENT |
|--|---------------|---------------|---------------|---------------|---------------|---------------|---------------|---------------|---------------|---------------|---|
| ΥΠΟΥΡΓΕΙΟ ΕΜΠΟΡΙΟΥ, ΒΙΟΜΗΧΑΝΙΑΣ ΚΑΙ ΤΟΥΡΙΣΜΟΥ | 451 | 441 | 445 | 434 | 442 | 435 | 440 | 458 | 481 | 491 | MINISTRY OF COMMERCE, INDUSTRY AND TOURISM |
| Υπουργείο Εμπορίου, Βιομηχανίας και Τουρισμού - Διοίκηση | 281 | 283 | 284 | 277 | 290 | 286 | 289 | 287 | 292 | 296 | Ministry of Commerce, Industry and Tourism - Administration |
| Τμήμα Συνεργατικής Ανάπτυξης | 50 | 51 | 50 | 51 | 46 | 44 | 43 | 55 | 57 | 60 | Co-operative Development Department |
| Τμήμα Μεταλλείων * | 16 | . | . | . | . | . | . | . | . | . | Mines Department * |
| Τμήμα Εφόρου Εταιρειών και Επισήμου Παραλήπτη | 75 | 83 | 87 | 84 | 84 | 82 | 86 | 95 | 111 | 116 | Department of Registrar of Companies and Official Receiver |
| Διεθνές Συνεδριακό Κέντρο | 29 | 24 | 24 | 22 | 22 | 23 | 22 | 21 | 21 | 20 | International Conference Centre |
| ΥΠΟΥΡΓΕΙΟ ΠΑΙΔΕΙΑΣ ΚΑΙ ΠΟΛΙΤΙΣΜΟΥ | 7.775 | 7.903 | 9.055 | 9.344 | 9.692 | 9.834 | 10.049 | 10.320 | 10.848 | 11.336 | MINISTRY OF EDUCATION AND CULTURE |
| Υπουργείο Παιδείας & Πολιτισμού - Διοίκηση | 202 | 201 | 268 | 271 | 258 | 254 | 258 | 273 | 314 | 343 | Ministry of Education & Culture-Administration |
| Δημοτική και Προδημοσιακή Εκπαίδευση | 3.496 | 3.558 | 3.783 | 3.841 | 3.932 | 3.969 | 4.045 | 4.112 | 4.358 | 4.520 | Primary and Preprimary Schools |
| Μέση και Τεχνική Εκπαίδευση | 3.712 | 3.811 | 4.745 | 4.966 | 5.217 | 5.309 | 5.461 | 5.627 | 5.890 | 6.219 | Secondary and Technical Schools |
| Ειδικές Σχολές | 201 | 199 | 148 | 154 | 159 | 160 | 147 | 153 | 155 | 153 | Special Schools |
| Πολιτιστικές και Άλλες Υπηρεσίες | 27 | 27 | 27 | 26 | 37 | 37 | 38 | 39 | 28 | 25 | Cultural and Other Services |
| Παιδαγωγική Ακαδημία | 31 | - | - | - | - | - | - | - | - | - | Paedagogical Academy |
| Κέντρο Επιστημονικών Ερευνών | 16 | 13 | 10 | 10 | 10 | 7 | 7 | 7 | 7 | 8 | Cultural Research Centre |
| Τεχνικές Υπηρεσίες | 32 | 34 | 29 | 30 | 29 | 27 | 26 | 26 | 26 | 18 | Technical Services |
| Κρατικά Ινστιτούτα Επιμόρφωσης | 58 | 60 | 45 | 46 | 50 | 71 | 67 | 82 | 70 | 50 | Adult Education Centre |
| ΣΥΝΟΛΟ | 33.427 | 33.991 | 35.163 | 35.615 | 36.229 | 36.956 | 36.924 | 37.602 | 38.876 | 40.240 | TOTAL |

Σημ.: Έχει ανατεθεί στο Υπουργείο Γεωργίας και Φοσικών Πόρων από το 1994.
 Note: It has been transferred to the Ministry of Agricultural and Natural Resources since 1994.

ΠΙΝΑΚΑΣ 16. ΑΠΑΣΧΟΛΗΣΗ ΣΤΟΝ ΕΥΡΥ ΔΗΜΟΣΙΟ ΤΟΜΕΑ, 1995-2002
TABLE 16. EMPLOYMENT IN THE BROAD PUBLIC SECTOR, 1995-2002

| <i>ΤΟΜΕΑΣ</i> | <i>1995</i> | <i>1996</i> | <i>1997</i> | <i>1998</i> | <i>1999</i> | <i>2000</i> | <i>2001</i> | <i>2002</i> | <i>SECTOR</i> |
|--------------------------------|---------------|---------------|---------------|---------------|---------------|---------------|---------------|---------------|--|
| ΓΕΝΙΚΟΣ ΔΗΜΟΣΙΟΣ ΤΟΜΕΑΣ | 41.661 | 42.597 | 43.704 | 44.831 | 45.299 | 46.272 | 48.000 | 49.640 | GENERAL GOVERNMENT SECTOR |
| Κεντρική Κυβέρνηση | 36.946 | 37.820 | 38.812 | 39.825 | 40.045 | 40.972 | 42.469 | 43.978 | Central Government |
| Τοπικές Αρχές | 3.364 | 3.400 | 3.467 | 3.543 | 3.618 | 3.649 | 3.807 | 3.841 | Local Authorities |
| Δημοarchεία | 2.416 | 2.438 | 2.482 | 2.534 | 2.581 | 2.580 | 2.727 | 2.751 | Municipalities |
| Άλλες Τοπικές Αρχές | 948 | 962 | 985 | 1.009 | 1.037 | 1.069 | 1.080 | 1.090 | Other Local Authorities |
| Μη Κερδοσκοπικοί Οργανισμοί | 1.351 | 1.377 | 1.425 | 1.463 | 1.636 | 1.651 | 1.724 | 1.821 | Non-Profit Organisations |
| ΕΤΑΙΡΕΙΕΣ ΚΑΙ ΕΠΙΧΕΙΡΗΣΕΙΣ | | | | | | | | | |
| ΕΛΕΓΧΟΜΕΝΕΣ ΑΠΟ ΤΗΝ ΚΥΒΕΡΝΗΣΗ | 9.462 | 9.658 | 9.457 | 9.470 | 9.801 | 9.730 | 9.777 | 9.878 | PUBLICLY OWNED ENTERPRISES AND COMPANIES |
| ΣΥΝΟΛΟ | 51.123 | 52.255 | 53.161 | 54.301 | 55.100 | 56.002 | 57.777 | 59.518 | TOTAL |

ΠΙΝΑΚΑΣ 8 (συν.). ΑΠΑΣΧΟΛΗΣΗ, ΑΚΑΘΑΡΙΣΤΗ ΛΕΙΑ ΠΑΡΑΓΩΓΗΣ, ΠΡΟΣΤΙΘΕΜΕΝΗ ΛΕΙΑ ΚΑΙ ΚΕΦΑΛΑΙΟΥΧΙΚΕΣ ΕΠΕΝΔΥΣΕΙΣ
ΚΑΤΑ ΒΙΟΜΗΧΑΝΙΑ, 2001

TABLE 8 (cont'd). EMPLOYMENT, GROSS OUTPUT, VALUE ADDED AND EXPENDITURE ON FIXED ASSETS BY INDUSTRY, 2001

| ΚΩΔΙ- ΚΑΣ | NACE Rev. 1 CODE | ΒΙΟΜΗΧΑΝΙΑ | Απασχόληση κατά Φύλο Persons Engaged by Sex | | Ακαθάριστη Αξία Παραγωγής (Κ€000's) | Προστι- θέμενη Αξία (Κ€000's) | Κεφάλαιου- χικές Επενδύσεις (Κ€000's) | INDUSTRY |
|--------------|-------------------------------|--|--|----------------|--|--|--|---|
| | | | Σύνολο Total | Ανδρες Male | | | | |
| 15.4 | 15.41 | Παραγωγή φυτικών και ζωικών ελαίων και λιπών | 192 | 160 | 32 | 3.294 | 563 | Manufacture of vegetable and animal oils and fats |
| | | Παραγωγή μη επεξεργασμένων ελαίων και λιπών | 55 | 55 | 0 | 646 | 62 | Manufacture of crude oils and fats |
| | | Παραγωγή εξεργασμένων ελαίων και λιπών | 137 | 105 | 32 | 2.648 | 501 | Manufacture of refined oils and fats |
| 15.5 | 15.51 | Παραγωγή γαλακτοκομικών προϊόντων | 1.443 | 967 | 476 | 22.067 | 7.528 | Manufacture of dairy products |
| | | Λειτουργία γαλακτοκομείων και τυροκομεία | 1.180 | 851 | 329 | 17.780 | 6.360 | Operation of dairies and cheese making |
| | | Παραγωγή παγωτών | 263 | 116 | 147 | 4.287 | 1.168 | Manufacture of ice cream |
| 15.6 | 15.61 | Παραγωγή προϊόντων αλευρομύλων' παραγωγή αμύλων και προϊόντων αμύλου | 162 | 140 | 22 | 3.656 | 116 | Manufacture of grain mill products; starches and starch products |
| | | Παραγωγή προϊόντων αλευρομύλων | 162 | 140 | 22 | 3.656 | 116 | Manufacture of grain mill products |
| 15.7 | 15.71+ 15.72 | Παραγωγή παρασκευασμένων ζωοτροφών | 358 | 294 | 64 | 4.825 | 820 | Manufacture of prepared animal feeds |
| | | Παραγωγή παρασκευασμένων ζωοτροφών για ζώα που εκτρέφονται σε αγρόκτημα και για κατοικίδια ζώα | 358 | 294 | 64 | 4.825 | 820 | Manufacture of prepared feeds for farm animals and pet foods |
| 15.8 | 15.81 | Παραγωγή άλλων ειδών διατροφής | 5.301 | 2.333 | 2.968 | 56.676 | 9.841 | Manufacture of other food products |
| | | Αρτοποιία· παραγωγή νοσών ειδών ζαχαροπλαστικής | 3.501 | 1.535 | 1.966 | 32.237 | 5.436 | Manufacture of bread; manufacture of fresh pastry goods and cakes |

(συν.-cont'd)

ΜΕΤΑΠΟΙΗΣΗ
MANUFACTURING

ΠΙΝΑΚΑΣ 8 (συν.). ΑΠΑΣΧΟΛΗΣΗ, ΑΚΑΘΑΡΙΣΤΗ ΑΞΙΑ ΠΑΡΑΓΩΓΗΣ, ΠΡΟΣΤΙΘΕΜΕΝΗ ΑΞΙΑ ΚΑΙ ΚΕΦΑΛΑΙΟΥΧΙΚΕΣ ΕΠΕΝΔΥΣΕΙΣ
ΚΑΤΑ ΒΙΟΜΗΧΑΝΙΑ, 2001

TABLE 8 (cont'd). EMPLOYMENT, GROSS OUTPUT, VALUE ADDED AND EXPENDITURE ON FIXED ASSETS BY INDUSTRY, 2001

| ΚΩΔΙ- ΚΑΣ | NACE Rev. 1 CODE | ΒΙΟΜΗΧΑΝΙΑ | Απασχόληση κατά Φύλο Persons Engaged by Sex | | | Ακαθάρτητα Αξία Παραγωγής (Κ€000's) | Προστι- θέμενη Αξία (Κ€000's) | Κεφαλαίου- χικές Επενδύσεις (Κ€000's) | INDUSTRY |
|--------------|------------------------|---|--|----------------|--------------------|--|--|--|--|
| | | | Σύνολο Total | Άνδρες Male | Γυναίκες Female | | | | |
| 15.82 | | Παραγωγή ψάξιμοδιών και μπισκότων· παραγωγή διατρηθόμενων ειδών ζαχαροπλαστικής | 484 | 114 | 370 | 9.975 | 5.225 | 1.804 | Manufacture of rusks and biscuits; manufacture of preserved pastry goods and cakes |
| 15.84 | | Παραγωγή κακάου, σοκολάτας και ζαχαρωτών | 182 | 74 | 108 | 4.202 | 2.139 | 422 | Manufacture of cocoa, chocolate and sugar confectionery |
| 15.85 | | Παραγωγή μακαρονιών, λαζανιών, κουσκούς και παρόμοιων αλευροδίων προϊόντων | 334 | 146 | 188 | 10.184 | 4.227 | 445 | Manufacture of macaroni, noodles, couscous and similar farinaceous products |
| 15.86 | | Επεξεργασία τσαγιού και καφέ | 518 | 286 | 232 | 15.833 | 7.519 | 1.375 | Preserving of tea and coffee |
| 15.87 | | Παραγωγή αρτυμάτων και καρυκευμάτων | 61 | 36 | 25 | 2.903 | 862 | 46 | Manufacture of condiments and seasonings |
| 15.89 | | Παραγωγή άλλων ειδών διατροφής π.δ.κ.α. | 221 | 142 | 79 | 10.360 | 4.467 | 313 | Manufacture of other food products n.e.c. |
| 15.9 | | Ποσοπεία | 2.042 | 1.500 | 542 | 128.693 | 54.201 | 20.325 | Manufacture of beverages |
| 15.91+ | | Παραγωγή αποσταγμένων αλκοολούχων ποτών, κρασιού και μπύρας | 1.149 | 834 | 315 | 73.744 | 30.587 | 4.453 | Manufacture of distilled potable alcoholic beverages, wines and beer |
| 15.96 | | Παραγωγή μεταλλικών νερών και αναρνηκτικών | 893 | 666 | 227 | 54.949 | 23.614 | 15.872 | Production of mineral waters and soft drinks |
| 16 | | Παραγωγή προϊόντων καπνού | 286 | 173 | 113 | 73.974 | 49.452 | 7.084 | Manufacture of tobacco products |
| 16.0 | | Παραγωγή προϊόντων καπνού | 286 | 173 | 113 | 73.974 | 49.452 | 7.084 | Manufacture of tobacco products |
| 16.00 | | Παραγωγή προϊόντων καπνού | 286 | 173 | 113 | 73.974 | 49.452 | 7.084 | Manufacture of tobacco products |
| 17 | | ΔΒ ΠΑΡΑΓΩΓΗ ΚΛΩΣΤΟΨΦΑΝΤΟΥΡ- ΓΙΚΩΝ ΥΛΩΝ ΚΑΙ ΠΡΟΪΟΝΤΩΝ <i>Παραγωγή κλωστοϋφαντουργικών υλών</i> | 3.592 | 919 | 2.673 | 72.461 | 30.430 | 1.462 | DB MANUFACTURE OF TEXTILES AND TEXTILE PRODUCTS <i>Manufacture of textiles</i> |
| | | | 848 | 282 | 566 | 20.344 | 8.327 | 632 | |

(συν.-cont'd)

ΜΕΡΟΣ Β: ΕΓΓΕΓΡΑΜΜΕΝΟΙ ΑΝΕΡΓΟΙ

PART B: REGISTERED UNEMPLOYED PERSONS

ΠΙΝΑΚΑΣ 1. ΕΓΓΕΓΡΑΜΜΕΝΟΙ ΑΝΕΡΓΟΙ ΚΑΤΑ ΦΥΛΟ, 1960-2002

TABLE 1. REGISTERED UNEMPLOYED PERSONS BY SEX, 1960-2002

(Ετήσιος Μέσος Όρος - Yearly Average)

| Έτος | Σύνολο Total | Άντρες Males | Γυναίκες Females | % των οικονομικά ενεργών % of economically active | | | Year |
|----------------------|-----------------|-----------------|---------------------|--|--------|----------|-----------------|
| | | | | Σύνολο | Άντρες | Γυναίκες | |
| | | | | Total | Males | Females | |
| 1960 | 5.955 | 4.924 | 1.031 | 2,5 | .. | .. | 1960 |
| 1961 | 6.999 | 5.386 | 1.613 | 3,0 | .. | .. | 1961 |
| 1962 | 5.597 | 3.996 | 1.601 | 2,3 | .. | .. | 1962 |
| 1963 | 5.293 | 3.676 | 1.617 | 2,2 | .. | .. | 1963 |
| 1964 | 5.636 | 3.925 | 1.711 | 2,3 | .. | .. | 1964 |
| 1965 | 4.030 | 2.349 | 1.681 | 1,6 | .. | .. | 1965 |
| 1966 | 3.484 | 2.037 | 1.447 | 1,4 | .. | .. | 1966 |
| 1967 | 2.857 | 1.605 | 1.252 | 1,1 | .. | .. | 1967 |
| 1968 | 3.174 | 1.890 | 1.284 | 1,2 | .. | .. | 1968 |
| 1969 | 2.703 | 1.538 | 1.165 | 1,0 | .. | .. | 1969 |
| 1970 | 2.810 | 1.633 | 1.177 | 1,0 | .. | .. | 1970 |
| 1971 | 2.846 | 1.596 | 1.250 | 1,0 | .. | .. | 1971 |
| 1972 | 2.524 | 1.407 | 1.117 | 0,9 | .. | .. | 1972 |
| 1973 | 3.314 | 1.772 | 1.542 | 1,2 | .. | .. | 1973 |
| 1974: | 27.069 | 18.243 | 8.826 | 10,0 | .. | .. | 1974: |
| Ιανουάριος-Ιούλιος | 4.118 | 2.278 | 1.840 | 1,5 | .. | .. | January-July |
| Αύγουστος-Δεκέμβριος | 59.200 | 40.593 | 18.607 | 29,6 | .. | .. | August-December |
| 1975 | 33.543 | 23.721 | 9.822 | 16,2 | .. | .. | 1975 |
| 1976 | 16.830 | 12.862 | 3.968 | 8,6 | .. | .. | 1976 |
| 1977 | 6.144 | 4.058 | 2.086 | 3,1 | .. | .. | 1977 |
| 1978 | 4.017 | 2.305 | 1.712 | 2,0 | .. | .. | 1978 |
| 1979 | 3.691 | 2.075 | 1.616 | 1,7 | .. | .. | 1979 |
| 1980 | 4.344 | 2.408 | 1.936 | 2,0 | 1,6 | 2,6 | 1980 |
| 1981 | 5.879 | 3.601 | 2.278 | 2,6 | 2,4 | 2,9 | 1981 |
| 1982 | 6.445 | 3.595 | 2.850 | 2,8 | 2,4 | 3,6 | 1982 |
| 1983 | 7.772 | 4.417 | 3.355 | 3,3 | 2,9 | 4,1 | 1983 |
| 1984 | 7.957 | 4.505 | 3.452 | 3,3 | 2,9 | 4,1 | 1984 |
| 1985 | 8.302 | 4.614 | 3.688 | 3,3 | 2,9 | 4,2 | 1985 |
| 1986 | 9.196 | 4.767 | 4.429 | 3,7 | 2,9 | 5,0 | 1986 |
| 1987 | 8.709 | 4.367 | 4.342 | 3,4 | 2,7 | 4,7 | 1987 |
| 1988 | 7.412 | 3.664 | 3.748 | 2,8 | 2,2 | 3,8 | 1988 |
| 1989 | 6.243 | 2.913 | 3.330 | 2,3 | 1,7 | 3,3 | 1989 |
| 1990 | 5.068 | 2.464 | 2.604 | 1,8 | 1,4 | 2,5 | 1990 |
| 1991 | 8.319 | 3.780 | 4.539 | 3,0 | 2,2 | 4,4 | 1991 |
| 1992 | 5.187 | 2.378 | 2.809 | 1,8 | 1,3 | 2,6 | 1992 |
| 1993 | 7.638 | 3.228 | 4.410 | 2,7 | 1,8 | 4,1 | 1993 |
| 1994 | 7.997 | 3.677 | 4.320 | 2,7 | 2,0 | 3,8 | 1994 |
| 1995 | 7.870 | 3.557 | 4.313 | 2,6 | 1,9 | 3,7 | 1995 |
| 1996 | 9.426 | 4.294 | 5.132 | 3,1 | 2,3 | 4,3 | 1996 |
| 1997 | 10.424 | 5.008 | 5.416 | 3,4 | 2,6 | 4,6 | 1997 |
| 1998 | 10.412 | 5.423 | 4.989 | 3,3 | 2,9 | 4,1 | 1998 |
| 1999 | 11.375 | 5.580 | 5.795 | 3,6 | 2,9 | 4,6 | 1999 |
| 2000 | 10.934 | 5.266 | 5.668 | 3,4 | 2,7 | 4,4 | 2000 |
| 2001 | 9.546 | 4.535 | 5.011 | 2,9 | 2,3 | 3,8 | 2001 |
| 2002 | 10.561 | 4.692 | 5.869 | 3,1 | 2,3 | 4,3 | 2002 |

ΠΙΝΑΚΑΣ 2. ΕΓΓΕΓΡΑΜΜΕΝΟΙ ΑΝΕΡΓΟΙ ΚΑΤΑ ΜΗΝΑ, 1987-2002

TABLE 2. REGISTERED UNEMPLOYED PERSONS BY MONTH, 1987-2002

| Μήνας | 1987 | 1988 | 1989 | 1990 | 1991 | 1992 | 1993 | 1994 | 1995 | 1996 | 1997 | 1998 | 1999 | 2000 | 2001 | 2002 | Month |
|-------------------|--------------|--------------|--------------|--------------|--------------|--------------|--------------|--------------|--------------|--------------|---------------|---------------|---------------|---------------|--------------|---------------|----------------|
| Ιανουάριος | 10.197 | 8.115 | 7.275 | 5.654 | 12.189 | 5.565 | 6.092 | 9.643 | 8.759 | 9.302 | 10.790 | 10.929 | 11.839 | 13.447 | 11.907 | 13.360 | January |
| Φεβρουάριος | 9.909 | 7.647 | 6.915 | 5.395 | 14.708 | 5.146 | 6.101 | 9.434 | 8.448 | 9.110 | 10.905 | 10.800 | 11.700 | 13.590 | 11.015 | 13.067 | February |
| Μάρτιος | 9.545 | 7.565 | 6.374 | 4.966 | 12.582 | 4.911 | 6.323 | 8.047 | 7.207 | 8.741 | 10.670 | 10.510 | 11.312 | 12.738 | 9.403 | 11.046 | March |
| Απρίλιος | 8.413 | 7.179 | 5.960 | 4.575 | 8.090 | 4.438 | 6.266 | 7.130 | 6.790 | 8.298 | 10.291 | 9.848 | 10.593 | 11.208 | 8.145 | 9.483 | April |
| Μάιος | 7.866 | 7.040 | 5.813 | 4.355 | 6.662 | 4.365 | 6.684 | 6.936 | 6.879 | 8.501 | 10.055 | 9.567 | 10.313 | 9.964 | 7.822 | 8.405 | May |
| Ιούνιος | 8.764 | 7.596 | 6.256 | 4.988 | 6.751 | 5.208 | 7.932 | 7.221 | 7.386 | 9.289 | 10.646 | 10.285 | 11.154 | 9.772 | 8.644 | 9.166 | June |
| Ιούλιος | 9.773 | 8.284 | 7.022 | 5.420 | 7.573 | 6.057 | 8.790 | 7.985 | 8.191 | 10.376 | 10.844 | 11.129 | 12.169 | 10.435 | 9.249 | 10.023 | July |
| Αύγουστος | 9.620 | 8.354 | 7.351 | 5.924 | 7.744 | 6.220 | 8.906 | 8.185 | 8.204 | 10.062 | 10.709 | 10.796 | 11.865 | 10.406 | 8.976 | 9.869 | August |
| Σεπτέμβριος | 7.916 | 6.971 | 5.354 | 4.648 | 6.248 | 4.766 | 8.546 | 7.723 | 7.916 | 9.525 | 9.977 | 9.823 | 11.393 | 9.428 | 8.502 | 9.326 | September |
| Οκτώβριος | 7.397 | 6.630 | 5.598 | 4.527 | 5.925 | 4.560 | 8.298 | 7.354 | 7.906 | 9.558 | 9.772 | 9.888 | 10.491 | 8.780 | 8.610 | 9.197 | October |
| Νοέμβριος | 7.619 | 6.807 | 5.711 | 5.127 | 5.801 | 5.131 | 8.922 | 8.175 | 8.640 | 10.071 | 10.256 | 10.586 | 11.881 | 10.525 | 10.916 | 11.451 | November |
| Δεκέμβριος | 7.483 | 6.754 | 5.289 | 5.241 | 5.552 | 5.879 | 8.799 | 8.125 | 8.116 | 10.276 | 10.175 | 10.782 | 11.785 | 10.911 | 11.365 | 12.344 | December |
| Μέσος Όρος | 8.709 | 7.412 | 6.243 | 5.068 | 8.319 | 5.187 | 7.638 | 7.997 | 7.870 | 9.426 | 10.424 | 10.412 | 11.375 | 10.934 | 9.546 | 10.561 | Average |

ΠΙΝΑΚΑΣ 3. ΕΓΓΕΓΡΑΜΜΕΝΟΙ ΑΝΕΡΓΟΙ ΚΑΤΑ ΟΙΚΟΝΟΜΙΚΗ ΔΡΑΣΤΗΡΙΟΤΗΤΑ, 1990-2002
TABLE 3. REGISTERED UNEMPLOYED PERSONS BY ECONOMIC ACTIVITY, 1990-2002

| | | (Ετήσιος Μέσος Όρος - Yearly Average) | | | | | | | | | | | | | |
|-------------------------------|--|---------------------------------------|--------------|--------------|--------------|--------------|--------------|--------------|---------------|---------------|---------------|--------------|---------------|--------------|---|
| ΔΣΤΟΔ 1968 ISIC 1968 | ΟΙΚΟΝΟΜΙΚΗ ΔΡΑΣΤΗΡΙΟΤΗΤΑ | 1990 | 1991 | 1992 | 1993 | 1994 | 1995 | 1996 | 1997 | 1998 | 1999 | 2000 | 2001 | 2002 | ECONOMIC ACTIVITY |
| 0 | Νεοεισερχόμενοι | 892 | 912 | 694 | 755 | 757 | 652 | 754 | 781 | 679 | 579 | 712 | 805 | 768 | Newcomers |
| 1 | Γεωργία, Δάση και Αλιεία | 102 | 146 | 121 | 156 | 114 | 99 | 110 | 126 | 131 | 156 | 154 | 81 | 75 | Agriculture, Forestry and Fishing |
| 2 | Μεταλλεία και Λατομεία | 24 | 32 | 14 | 14 | 25 | 12 | 16 | 19 | 21 | 13 | 16 | 27 | 32 | Mining and Quarrying |
| 3 | Μεταποίηση | 749 | 1.287 | 729 | 2.013 | 1.802 | 1.806 | 2.169 | 2.390 | 2.236 | 2.661 | 2.246 | 1.540 | 1.657 | Manufacturing |
| 4 | Ηλεκτρισμός, Υγραέριο και Νερό | 30 | 44 | 44 | 57 | 56 | 39 | 52 | 60 | 43 | 48 | 37 | 6 | 7 | Electricity, Gas and Water |
| 5 | Κατασκευές | 469 | 578 | 344 | 520 | 733 | 647 | 801 | 1.245 | 1.622 | 1.709 | 1.326 | 758 | 657 | Construction |
| 6 | Χονδρικό και Λιανικό Εμπόριο, Εστιατόρια και Ξενοδοχεία | 1.119 | 3.260 | 1.368 | 2.007 | 2.201 | 2.253 | 2.701 | 2.889 | 2.765 | 3.080 | 3.171 | 3.018 | 3.653 | Wholesale and Retail Trade, Restaurants and Hotels |
| 7 | Μεταφορές, Αποθηκείουσες και Επικοινωνίες | 354 | 460 | 320 | 370 | 436 | 486 | 513 | 541 | 494 | 480 | 531 | 551 | 569 | Transport, Storage and Communication |
| 8 | Οικονομικοί Οργανισμοί, Ασφάλειες, Κτηματατικές και Επαγγελματικές Υπηρεσίες | 269 | 321 | 264 | 350 | 393 | 345 | 426 | 531 | 471 | 540 | 444 | 491 | 690 | Financing, Insurance, Real Estate & Business Services |
| 9 | Κοινωνικές, Κοινωνικές και Προσωπικές Υπηρεσίες | 1.060 | 1.279 | 1.289 | 1.396 | 1.480 | 1.531 | 1.884 | 1.842 | 1.949 | 2.109 | 2.298 | 2.269 | 2.455 | Community, Social and Personal services |
| | ΣΥΝΟΛΟ | 5.068 | 8.319 | 5.187 | 7.638 | 7.997 | 7.870 | 9.426 | 10.424 | 11.375 | 10.934 | 9.546 | 10.561 | TOTAL | |

ΠΙΝΑΚΑΣ 4(α). ΕΓΓΕΓΡΑΜΜΕΝΟΙ ΑΝΕΡΓΟΙ ΚΑΤΑ ΕΠΑΓΓΕΛΜΑΤΙΚΗ ΚΑΤΗΓΟΡΙΑ, 1982-1991
TABLE 4(a). REGISTERED UNEMPLOYED PERSONS BY OCCUPATIONAL GROUP, 1982-1991

| ISCO 1968 | ΕΠΑΓΓΕΛΜΑΤΙΚΗ ΚΑΤΗΓΟΡΙΑ | (Ετήσιος Μέσος Όρος - Yearly Average) | | | | | | | | | | OCCUPATIONAL GROUP |
|--------------|--|---------------------------------------|--------------|--------------|--------------|--------------|--------------|--------------|--------------|--------------|--------------|--|
| | | 1982 | 1983 | 1984 | 1985 | 1986 | 1987 | 1988 | 1989 | 1990 | 1991 | |
| 0/1 | Προσωντόχο, Τεχνικό Προσωπικό και συναφή Επισημείωματα | 1.178 | 1.366 | 1.391 | 1.353 | 1.520 | 1.445 | 1.441 | 1.193 | 1.110 | 1.257 | Professional, Technical and Related Workers |
| 2 | Διοικητικό και Διευθυντικό Προσωπικό | 101 | 136 | 163 | 179 | 205 | 192 | 195 | 168 | 170 | 211 | Administrative and Managerial Workers |
| 3 | Γραφειακό και συναφές Προσωπικό | 797 | 957 | 1.077 | 1.220 | 1.362 | 1.514 | 1.327 | 1.193 | 1.132 | 1.296 | Clerical and Related Workers |
| 4 | Πωλητές | 192 | 240 | 299 | 387 | 522 | 562 | 502 | 407 | 310 | 393 | Sales Workers |
| 5 | Υπάλληλοι Υπηρεσιών | 383 | 535 | 661 | 880 | 1.036 | 1.137 | 943 | 754 | 644 | 2.454 | Service Workers |
| 6 | Γεωργοί, Κτηνοτρόφοι, Δασικοί Εργάτες και Ψαράδες | 36 | 38 | 44 | 39 | 50 | 85 | 79 | 77 | 32 | 54 | Agriculture, Animal Husbandry and Forestry Workers and Fishermen |
| 7/8/9 | Τεχνίτες και Εργάτες Παραγωγής | 2.759 | 3.584 | 3.486 | 3.421 | 3.701 | 2.998 | 2.369 | 1.978 | 1.301 | 2.273 | Production and Related Workers |
| X | Εργαζόμενοι που δεν μπορούν να ταξινο- μηθούν κατά επάγγελμα | 999 | 916 | 836 | 823 | 801 | 776 | 556 | 473 | 369 | 381 | Workers not Classifiable by Occupation |
| | ΣΥΝΟΛΟ | 6.445 | 7.772 | 7.957 | 8.302 | 9.197 | 8.709 | 7.412 | 6.243 | 5.068 | 8.319 | TOTAL |

ΠΙΝΑΚΑΣ 4(β). ΕΓΓΕΓΡΑΜΜΕΝΟΙ ΑΝΕΡΓΟΙ ΚΑΤΑ ΕΠΑΓΓΕΛΜΑΤΙΚΗ ΚΑΤΗΓΟΡΙΑ, 1993-2002
TABLE 4(b). REGISTERED UNEMPLOYED PERSONS BY OCCUPATIONAL GROUP, 1993-2002

| ISCO 1988 | ΕΠΑΓΓΕΛΜΑΤΙΚΗ ΚΑΤΗΓΟΡΙΑ | (Ετήσιος Μέσος Όρος - Yearly Average) | | | | | | | | | | OCCUPATIONAL GROUP |
|--------------|--|---------------------------------------|---------------|---------------|---------------|---------------|---------------|---------------|---------------|---------------|---------------|---|
| | | 1993 | 1994 | 1995 | 1996 | 1997 | 1998 | 1999 | 2000 | 2001 | 2002 | |
| | | Σύν. Total | Σύν. Total | Σύν. Total | Σύν. Total | Σύν. Total | Σύν. Total | Σύν. Total | Σύν. Total | Σύν. Total | Σύν. Total | |
| 0 | Ένοπλες Δυνάμεις | 19 | 14 | 12 | 21 | 16 | 7 | 9 | 9 | 13 | 13 | Armed Forces |
| 1 | Διευθυντές, Νομοθετικοί και Ανώτεροι Διοικητικοί Λειτουργοί | 237 | 300 | 231 | 268 | 258 | 232 | 250 | 261 | 266 | 290 | Legislators, Senior Officials and Managers |
| 2 | Προσωντούχοι και άλλοι Ειδικοί | 535 | 589 | 595 | 714 | 727 | 740 | 761 | 705 | 680 | 752 | Professionals |
| 3 | Τεχνικοί Βοηθοί, Ειδικοί Γραφείς και Παρόμοιοι | 629 | 692 | 785 | 928 | 1.077 | 1.149 | 1.137 | 1.041 | 1.050 | 1.218 | Technicians and Associate Professionals |
| 4 | Γραφείς, Δακτυλογράφοι, Ταμίες και Παρόμοιοι | 1.074 | 1.204 | 1.267 | 1.430 | 1.496 | 1.348 | 1.418 | 1.325 | 1.232 | 1.567 | Clerks |
| 5 | Υπάλληλοι Υπηρεσιών και Πωλητές | 884 | 1.051 | 1.025 | 1.257 | 1.269 | 1.253 | 1.475 | 1.559 | 1.511 | 1.849 | Service Workers and Shop and Market Sales Workers |
| 6 | Γεωργοί, Κτηνοτρόφοι, Ψαράδες και Ειδικευμένοι Γεωργικοί Εργάτες | 27 | 37 | 31 | 38 | 48 | 46 | 52 | 54 | 34 | 33 | Skilled Agricultural and Fishery Workers |
| 7 | Τεχνίτες Παραγωγής και Συναφή Επαγγέλματα | 1.060 | 994 | 981 | 1.201 | 1.686 | 2.045 | 2.100 | 1.778 | 1.125 | 1.008 | Craft and Related Trades Workers |
| 8 | Χειριστές Μηχανών και Εργαλείων και Συναρμολογητές | 899 | 850 | 808 | 943 | 1.058 | 939 | 1.209 | 1.001 | 555 | 592 | Plant and Machine Operators and Assemblers |
| 9 | Πλανόδιοι, Καθαριστές, Φύλακες, Κλητήρες, Εργάτες και Παρόμοιοι | 1.521 | 1.509 | 1.483 | 1.871 | 2.009 | 1.976 | 2.386 | 2.490 | 2.275 | 2.473 | Elementary Occupations |
| X | Νεοεισερχόμενοι | 755 | 757 | 652 | 754 | 781 | 679 | 579 | 712 | 805 | 768 | Newcomers |
| | ΣΥΝΟΛΟ | 7.638 | 7.997 | 7.870 | 9.426 | 10.424 | 10.412 | 11.375 | 10.934 | 9.546 | 10.561 | TOTAL |

Σημ.: Επειδή οι μέσοι όροι των αριθμών έχουν στρογγυλευθεί, ο μέσος όρος του ολικού μπορεί να διαφέρει από το άθροισμα των Επαρχιών.

Note: Because the average figures have been rounded independently, the average totals may differ from the sum of the components.

ΠΙΝΑΚΑΣ 5. ΕΓΓΕΓΡΑΜΜΕΝΟΙ ΑΝΕΡΓΟΙ ΚΑΤΑ ΕΠΑΡΧΙΑ/ΠΕΡΙΦΕΡΕΙΑ ΚΑΙ ΜΗΝΑ, 2002

TABLE 5. REGISTERED UNEMPLOYED PERSONS BY DISTRICT/REGION AND MONTH, 2002

| ΕΠΑΡΧΙΑ/ΠΕΡΙΦΕΡΕΙΑ | ΜΗΝΙΑΙΟΣ ΜΕΣΟΣ ΟΡΟΣ MONTHLY AVERAGE | Ιαν. | Φεβρ. | Μαρ. | Απρ. | Μάης | Ιούν. | Ιουλ. | Αύγ. | Σεπτ. | Οκτ. | Νοέμ. | Δεκ. | DISTRICT/REGION |
|-----------------------------|-------------------------------------|---------------|---------------|---------------|--------------|--------------|--------------|---------------|--------------|--------------|--------------|---------------|---------------|-----------------------------|
| | | Jan. | Feb. | March | April | May | June | July | Aug. | Sept. | Oct. | Nov. | Dec. | |
| ΕΠΑΡΧΙΑ ΛΕΥΚΩΣΙΑΣ | 4.202 | 4.362 | 4.346 | 3.914 | 3.896 | 3.737 | 4.314 | 4.630 | 4.566 | 4.332 | 4.087 | 4.099 | 4.143 | LEFKOSIA DISTRICT |
| Περιφέρεια Πόλεως Λευκωσίας | 3.100 | 3.070 | 3.079 | 2.865 | 2.888 | 2.799 | 3.231 | 3.497 | 3.451 | 3.237 | 3.048 | 3.072 | 2.959 | Nicosia Town Region |
| Περιφέρεια Κυθρέας | 240 | 286 | 275 | 238 | 213 | 190 | 244 | 245 | 243 | 244 | 218 | 237 | 251 | Kythrea Region |
| Περιφέρεια Ορεινής | 501 | 517 | 539 | 479 | 480 | 450 | 514 | 559 | 545 | 508 | 485 | 459 | 472 | Orini Region |
| Περιφέρεια Μόρφου | 246 | 291 | 290 | 220 | 220 | 206 | 239 | 237 | 236 | 249 | 245 | 232 | 285 | Morphou Region |
| Περιφέρεια Λεύκας | 116 | 198 | 163 | 112 | 95 | 92 | 86 | 92 | 91 | 94 | 91 | 99 | 176 | Lefka Region |
| ΕΠΑΡΧΙΑ ΑΜΜΟΧΩΣΤΟΥ | 844 | 1.848 | 1.778 | 1.173 | 403 | 229 | 215 | 233 | 218 | 229 | 354 | 1.539 | 1.909 | AMMOCHOSTOS DISTRICT |
| Περιφέρεια Αμμοχώστου | 844 | 1.848 | 1.778 | 1.173 | 403 | 229 | 215 | 233 | 218 | 229 | 354 | 1.539 | 1.909 | Famagusta Region |
| ΕΠΑΡΧΙΑ ΛΑΡΝΑΚΑΣ | 1.702 | 2.585 | 2.503 | 1.959 | 1.402 | 1.080 | 1.196 | 1.316 | 1.287 | 1.299 | 1.299 | 2.082 | 2.410 | LARNACA DISTRICT |
| Περιφέρεια Πόλεως Λάρνακας | 993 | 1.349 | 1.276 | 1.061 | 842 | 698 | 783 | 919 | 901 | 879 | 863 | 1.124 | 1.221 | Larnaca Town Region |
| Περιφέρεια Αραδίππου | 561 | 1.043 | 1.026 | 720 | 409 | 252 | 254 | 261 | 267 | 295 | 322 | 841 | 1.047 | Aradhippou Region |
| Περιφέρεια Αθράντου | 91 | 117 | 123 | 106 | 87 | 78 | 103 | 88 | 77 | 80 | 71 | 67 | 89 | Athienou Region |
| Περιφέρεια Λευκάρων | 57 | 76 | 78 | 72 | 64 | 52 | 56 | 48 | 42 | 45 | 43 | 50 | 53 | Lefkara Region |
| ΕΠΑΡΧΙΑ ΛΕΜΕΣΟΥ | 3.104 | 3.546 | 3.469 | 3.134 | 3.011 | 2.785 | 2.927 | 3.262 | 3.189 | 2.936 | 2.866 | 3.062 | 3.065 | LEMESOS DISTRICT |
| Περιφέρεια Πόλεως Λεμεσού | 2.580 | 2.908 | 2.851 | 2.578 | 2.529 | 2.352 | 2.451 | 2.741 | 2.672 | 2.454 | 2.371 | 2.530 | 2.523 | Limassol Town Region |
| Περιφέρεια Κελλακίου | 158 | 203 | 196 | 162 | 160 | 137 | 138 | 162 | 148 | 150 | 149 | 149 | 143 | Kellaki Region |
| Περιφέρεια Ευδήμιου | 250 | 289 | 280 | 261 | 218 | 198 | 234 | 253 | 259 | 234 | 230 | 279 | 268 | Evdhimou Region |
| Περιφέρεια Κουλιανίου | 116 | 146 | 142 | 133 | 104 | 98 | 104 | 106 | 110 | 98 | 116 | 104 | 131 | Kilani Region |
| ΕΠΑΡΧΙΑ ΠΑΦΟΥ | 709 | 1.019 | 971 | 866 | 771 | 574 | 514 | 582 | 609 | 530 | 591 | 669 | 817 | PAFOS DISTRICT |
| Περιφέρεια Πόλεως Πάφου | 494 | 668 | 663 | 593 | 543 | 409 | 367 | 429 | 454 | 393 | 424 | 449 | 532 | Paphos Town Region |
| Περιφέρεια Πάφου | 93 | 132 | 119 | 118 | 112 | 80 | 77 | 77 | 75 | 61 | 77 | 83 | 102 | Paphos Region |
| Περιφέρεια Κελοκεδάρων | 23 | 31 | 31 | 22 | 22 | 19 | 19 | 18 | 17 | 14 | 20 | 24 | 35 | Kelokedhara Region |
| Περιφέρεια Χρυσοχούς | 100 | 188 | 158 | 133 | 94 | 66 | 51 | 58 | 63 | 62 | 70 | 113 | 148 | Chrysokhou Region |
| ΣΥΝΟΛΟ | 10.561 | 13.360 | 13.067 | 11.046 | 9.483 | 8.405 | 9.166 | 10.023 | 9.869 | 9.326 | 9.197 | 11.451 | 12.344 | TOTAL |

Σημ.: Επειδή οι μέσοι όροι των αριθμών έχουν στρογγυλευθεί, ο μέσος όρος του ολικού μπορεί να διαφέρει από το άθροισμα των Επαρχιών
 Note: Because the average figures have been rounded independently, the average totals may differ from the sum of the components.

ΠΙΝΑΚΑΣ 6. ΕΓΓΕΓΡΑΜΜΕΝΟΙ ΑΝΕΡΓΟΙ ΚΑΤΑ ΕΠΑΓΓΕΛΜΑ, ΦΥΛΟ ΚΑΙ ΜΗΝΑ, 2002

TABLE 6. REGISTERED UNEMPLOYED PERSONS BY OCCUPATION, SEX AND MONTH, 2002

| ISC O 198 8 | ΕΠΑΓΓΕΛΜΑΤΙΚΗ ΚΑΤΗΓΟΡΙΑ | ΜΗΝΙΑΙΟΣ ΜΕΣΟΣ ΟΡΟΣ MONTHLY AVERAGE | | Ιαν. Jan. | Φεβρ. Feb. | Μαρ. March | Απρ. April | Μάη May | Ιούν. June | Ιούλ. July | Αύγ. Aug. | Σεπτ. Sept. | Οκτ. Oct. | Νοέμ. Nov. | Δεκ. Dec. | OCCUPATIONAL GROUP |
|----------------------|---|--|--------------------|--------------|---------------|---------------|---------------|------------|---------------|---------------|--------------|----------------|--------------|---------------|--------------|--|
| | | Σύνολο Total | Γυναίκ. Females | | | | | | | | | | | | | |
| 01 | Ένοπλες Δυνάμεις | 13 | 2 | 11 | 13 | 15 | 14 | 14 | 12 | 13 | 13 | 9 | 11 | 15 | 14 | Armed Forces |
| 0 | ΕΝΟΠΛΕΣ ΔΥΝΑΜΕΙΣ | 13 | 2 | 11 | 13 | 15 | 14 | 14 | 12 | 13 | 13 | 9 | 11 | 15 | 14 | ARMED FORCES |
| 11 | Νομοθετικοί και Ανώτεροι Διοικητικοί Λειτουργοί | 11 | - | 5 | 6 | 8 | 12 | 14 | 12 | 13 | 12 | 11 | 14 | 15 | 15 | Legislators and Senior Officials |
| 12 | Διευθυντές και Ανώτεροι Τμηματάρχες | 228 | 58 | 232 | 223 | 217 | 222 | 212 | 208 | 215 | 211 | 243 | 253 | 256 | 245 | Corporate Managers |
| 13 | Γενικοί Διευθυντές | 50 | 5 | 69 | 62 | 56 | 46 | 46 | 41 | 37 | 35 | 43 | 43 | 57 | 66 | General Managers |
| 1 | ΔΙΕΥΘΥΝΤΕΣ, ΝΟΜΟΘΕΤΙΚΟΙ ΚΑΙ ΑΝΩΤΕΡΟΙ ΔΙΟΙΚΗΤΙΚΟΙ ΛΕΙΤΟΥΡΓΟΙ | 290 | 63 | 306 | 291 | 281 | 280 | 272 | 261 | 265 | 258 | 297 | 310 | 328 | 326 | LEGISLATORS, SENIOR OFFICIALS AND MANAGERS |
| 21 | Φυσικοί, Μαθηματικοί, Μηχανικοί, Αρχιτέκτονες και Παρόμοιοι | 78 | 21 | 76 | 68 | 64 | 80 | 63 | 89 | 96 | 93 | 87 | 74 | 79 | 72 | Physical, Mathematical and Engin. Science Professionals |
| 22 | Βιολόγοι, Γεωπόνοι, Ιατροί, Νοσοκόμοι και Παρόμοιο | 64 | 23 | 72 | 74 | 64 | 58 | 64 | 59 | 51 | 60 | 64 | 68 | 66 | 65 | Life Science and Health Professionals |
| 23 | Διδακτικό Προσωπικό | 418 | 256 | 270 | 236 | 224 | 331 | 272 | 645 | 806 | 782 | 515 | 328 | 291 | 319 | Teaching Professionals |
| 24 | Άλλοι Ειδικοί | 192 | 110 | 142 | 128 | 127 | 165 | 146 | 225 | 300 | 296 | 206 | 186 | 170 | 208 | Other Professionals |
| 2 | ΠΡΟΣΩΠΟΥΧΟΙ ΚΑΙ ΑΛΛΟΙ ΕΙΔΙΚΟΙ | 752 | 410 | 560 | 506 | 479 | 634 | 545 | 1.018 | 1.253 | 1.231 | 872 | 656 | 606 | 664 | PROFESSIONALS |
| 31 | Τεχνικοί Βοηθοί Φυσικών Επιστημών και Μηχανικής | 108 | 29 | 133 | 117 | 107 | 97 | 91 | 92 | 103 | 103 | 122 | 112 | 118 | 102 | Physical and Engineering Science Associate Professionals |
| 32 | Τεχνικοί Βοηθοί Βιολογίας, Γεωπονίας, Υγείας και Παρόμοιοι | 59 | 45 | 49 | 57 | 61 | 76 | 71 | 58 | 58 | 60 | 60 | 58 | 49 | 54 | Life Science and Health Associate Professionals |
| 33 | Βοηθητικό Διδακτικό Προσωπικό | 94 | 88 | 49 | 45 | 45 | 67 | 72 | 100 | 221 | 207 | 117 | 78 | 59 | 68 | Teaching Associate Professionals |
| 34 | Άλλοι Σχετικοί Τεχνικοί, Ειδικοί και Βοηθοί Οικονομικών, Εμπορικών, Κοινωνικών και Άλλων Υπηρεσιών και Δραστηριοτήτων | 957 | 431 | 1.001 | 1.019 | 950 | 942 | 895 | 899 | 948 | 976 | 984 | 955 | 979 | 932 | Other Associate Professionals |
| 3 | ΤΕΧΝΙΚΟΙ, ΒΟΗΘΟΙ, ΕΙΔΙΚΟΙ ΓΡΑΦΕΙΣ, ΚΑΙ ΠΑΡΟΜΟΙΟΙ | 1.218 | 592 | 1.232 | 1.238 | 1.163 | 1.182 | 1.129 | 1.149 | 1.330 | 1.346 | 1.283 | 1.203 | 1.205 | 1.156 | TECHNICIANS AND ASSOCIATE PROFESSIONALS |

(συνεχ.-cont'd)

ΠΙΝΑΚΑΣ 6 (συν.). ΕΓΓΕΓΡΑΜΜΕΝΟΙ ΑΝΕΡΓΟΙ ΚΑΤΑ ΕΠΑΓΓΕΛΜΑ, ΦΥΛΟ ΚΑΙ ΜΗΝΑ 2002
TABLE 6 (cont'd). REGISTERED UNEMPLOYED PERSONS BY OCCUPATION, SEX AND MONTH, 2002

| ISC O 198 8 | ΕΠΑΓΓΕΛΜΑΤΙΚΗ ΚΑΤΗΓΟΡΙΑ | ΜΗΝΙΑΙΟΣ ΜΕΣΟΣ ΟΡΟΣ | | ΜΗΝΙΑΙΟΣ | | | | | | | | | | | | OCCUPATIONAL GROUP |
|----------------------|--|------------------------|--------------------|--------------|--------------|--------------|--------------|--------------|--------------|--------------|--------------|--------------|--------------|--------------|--------------|--|
| | | MONTHLY AVERAGE | | Ιαν. | Φεβρ. | Μαρ. | Απρ. | Μάης | Ιουν. | Ιουλ. | Αύγ. | Σεπτ. | Οκτ. | Νοέμ. | Δεκ. | |
| | | Σύνολο Total | Γυναίκ. Females | Jan. | Feb. | March | April | May | June | July | Aug. | Sept. | Oct. | Nov. | Dec. | |
| 41 | Γραφείς Λογιστηρίων, Τραπεζών, Αποθήκης, Δακτυλογράφοι και παρόμοιοι γραφείς | 1.105 | 880 | 1.130 | 1.204 | 1.112 | 1.050 | 984 | 1.053 | 1.167 | 1.187 | 1.102 | 1.095 | 1.094 | 1.085 | Office Clerks |
| 42 | Γραφείς Εξυπηρέτησης κοινού (πελατών) | 462 | 375 | 669 | 666 | 553 | 390 | 312 | 287 | 311 | 324 | 360 | 372 | 638 | 660 | Customer Services Clerks |
| 4 | ΓΡΑΦΕΙΣ, ΔΑΚΤΥΛΟΓΡΑΦΟΙ, ΤΑΜΕΙΣ ΚΑΙ ΠΑΡΟΜΟΙΟΙ | 1.567 | 1.255 | 1.799 | 1.870 | 1.665 | 1.440 | 1.296 | 1.340 | 1.478 | 1.511 | 1.462 | 1.467 | 1.732 | 1.745 | CLERKS |
| 51 | Υπάλληλοι Παραρχής Υπηρεσιών | 1.296 | 581 | 2.064 | 2.018 | 1.539 | 962 | 725 | 812 | 976 | 935 | 806 | 878 | 1.758 | 2.077 | Services Workers |
| 52 | Μανεκέν, Πωλητές και Διαφημιστές Εμπορευμάτων | 553 | 439 | 597 | 618 | 567 | 509 | 497 | 503 | 501 | 511 | 520 | 560 | 647 | 604 | Models, salespersons and Demonstrators |
| 5 | ΥΠΑΛΛΗΛΟΙ ΥΠΗΡΕΣΙΩΝ ΚΑΙ ΠΩΛΗΤΕΣ | 1.849 | 1.020 | 2.661 | 2.636 | 2.106 | 1.471 | 1.222 | 1.315 | 1.477 | 1.446 | 1.326 | 1.438 | 2.405 | 2.681 | SERVICE WORKERS AND SHOP AND MARKET SALES WORKERS |
| 60 | Επιστάτες Γεωργίας και Κτηνοτροφίας | 2 | - | 3 | 3 | 3 | 3 | 3 | 2 | 3 | 2 | 1 | - | - | 1 | Farm Supervisors & Foremen |
| 61 | Καλλιεργητές Γης και Ειδικομημένοι Γεωργικοί Εργάτες | 31 | 1 | 57 | 48 | 35 | 30 | 19 | 17 | 16 | 18 | 20 | 22 | 40 | 48 | Market-oriented Skilled Agri- cultural and Fishery Workers |
| 62 | Αυτοσυντηρούμενοι Γεωργοί και Ψαράδες | - | - | - | - | - | - | - | - | - | - | - | - | - | - | Subsistence Agricultural and fishery workers |
| 6 | ΓΕΩΡΓΟΙ, ΚΤΗΝΟΤΡΟΦΟΙ, ΨΑΡΑΔΕΣ ΚΑΙ ΕΙΔΙΚΕΥΜΕΝΟΙ ΓΕΩΡΓΙΚΟΙ ΕΡΓΑΤΕΣ | 33 | 1 | 60 | 51 | 38 | 33 | 22 | 19 | 19 | 20 | 21 | 22 | 40 | 49 | SKILLED AGRICULTURAL AND FISHERY WORKERS |
| 70 | Επόπτες Παραγωγής και Επιστάτες | 146 | 30 | 169 | 174 | 159 | 159 | 153 | 141 | 140 | 132 | 127 | 133 | 135 | 129 | Production Supervisors and General Foremen |
| 71 | Μεταλλωρύχοι, Λατόμοι και Τεχνίτες Οικοδομών | 337 | 2 | 559 | 527 | 396 | 304 | 315 | 278 | 263 | 291 | 294 | 274 | 223 | 321 | Extraction and Building Trades Workers |
| 72 | Τεχνίτες Παραγωγής Προϊόντων από Μετάλλο, Τεχνίτες Μηχανημάτων και Παρόμοιοι | 248 | 1 | 311 | 302 | 266 | 238 | 230 | 220 | 222 | 223 | 243 | 217 | 259 | 239 | Metal, Machinery and Related Trades Workers |

(συνεχ.-cont'd)

ΠΙΝΑΚΑΣ 6. ΕΓΓΕΓΡΑΜΜΕΝΟΙ ΑΝΕΡΓΟΙ ΚΑΤΑ ΕΠΑΓΓΕΛΜΑ, ΦΥΛΟ ΚΑΙ ΜΗΝΑ, 2002
TABLE 6. REGISTERED UNEMPLOYED PERSONS BY OCCUPATION, SEX AND MONTH, 2002

| ISC Ο 198 8 | ΕΠΑΓΓΕΛΜΑΤΙΚΗ ΚΑΤΗΓΟΡΙΑ | ΜΗΝΙΑΙΟΣ ΜΕΣΟΣ ΟΡΟΣ MONTHLY AVERAGE | | ΜΗΝΙΑΙΟΣ ΜΕΣΟΣ ΟΡΟΣ MONTHLY AVERAGE | | | | | | | | | | | | OCCUPATIONAL GROUP |
|----------------------|---|--|---------------------|--|-------|-------|-------|-------|-------|-------|-------|-------|-------|-------|-------|---|
| | | Σύνολο Total | Γυναίκες Females | Ιαν. | Φεβρ. | Μαρ. | Απρ. | Μάης | Ιουν. | Ιουλ. | Αύγ. | Σεπτ. | Οκτ. | Νοέμ. | Δεκ. | |
| | | | | Jan. | Feb. | March | April | May | June | July | Aug. | Sept. | Oct. | Nov. | Dec. | |
| 01 | 'Ενοπλες Δυνάμεις | 13 | 2 | 11 | 13 | 15 | 14 | 14 | 12 | 13 | 13 | 9 | 11 | 15 | 14 | Armed Forces ARMED FORCES |
| 0 | ΕΝΟΠΛΕΣ ΔΥΝΑΜΕΙΣ | 13 | 2 | 11 | 13 | 15 | 14 | 14 | 12 | 13 | 13 | 9 | 11 | 15 | 14 | |
| 11 | Νομοθετικοί και Ανώτεροι Διοικητικοί Λειτουργοί | 11 | - | 5 | 6 | 8 | 12 | 14 | 12 | 13 | 12 | 11 | 14 | 15 | 15 | Legislators and Senior Officials Corporate Managers General Managers |
| 12 | Διευθυντές και Ανώτεροι Τμηματάρχες | 228 | 58 | 232 | 223 | 217 | 222 | 212 | 208 | 215 | 211 | 243 | 253 | 256 | 245 | |
| 13 | Γενικοί Διευθυντές | 50 | 5 | 69 | 62 | 56 | 46 | 46 | 41 | 37 | 35 | 43 | 43 | 57 | 66 | LEGISLATORS, SENIOR OFFICIALS AND MANAGERS |
| 1 | ΔΙΕΥΘΥΝΤΕΣ, ΝΟΜΟΘΕΤΙΚΟΙ ΚΑΙ ΑΝΩΤΕΡΟΙ ΔΙΟΙΚΗΤΙΚΟΙ ΛΕΙΤΟΥΡΓΟΙ | 290 | 63 | 306 | 291 | 281 | 280 | 272 | 261 | 265 | 258 | 297 | 310 | 328 | 326 | |
| 21 | Φυσικοί, Μαθηματικοί, Μηχανικοί, Αρχιτέκτονες και Παρόμοιοι | 78 | 21 | 76 | 68 | 64 | 80 | 63 | 89 | 96 | 93 | 87 | 74 | 79 | 72 | Physical, Mathematical and Engin. Science Professionals Life Science and Health Professionals |
| 22 | Βιολόγοι, Γεωπόνοι, Ιατροί, Νοσοκόμοι και Παρόμοιοι | 64 | 23 | 72 | 74 | 64 | 58 | 64 | 59 | 51 | 60 | 64 | 68 | 66 | 65 | Teaching Professionals Other Professionals |
| 23 | Διδακτικό Προσωπικό | 418 | 256 | 270 | 236 | 224 | 331 | 272 | 645 | 806 | 782 | 515 | 328 | 291 | 319 | |
| 24 | Άλλοι Ειδικοί | 192 | 110 | 142 | 128 | 127 | 165 | 146 | 225 | 300 | 296 | 206 | 186 | 170 | 208 | PROFESSIONALS |
| 2 | ΠΡΟΣΩΠΟΙ ΚΑΙ ΑΛΛΟΙ ΕΙΔΙΚΟΙ | 752 | 410 | 560 | 506 | 479 | 634 | 545 | 1.018 | 1.253 | 1.231 | 872 | 656 | 606 | 664 | Physical and Engineering Science Associate Professionals Life Science and Health Associate Professionals Teaching Associate Professionals |
| 31 | Τεχνικοί Βοηθοί Φυσικών Επιστημών και Μηχανικής | 108 | 29 | 133 | 117 | 107 | 97 | 91 | 92 | 103 | 103 | 122 | 112 | 118 | 102 | Other Associate Professionals TECHNICIANS AND ASSOCIATE PROFESSIONALS |
| 32 | Τεχνικοί Βοηθοί Βιολογίας, Γεωπονίας, Υγείας και Παρόμοιοι | 59 | 45 | 49 | 57 | 61 | 76 | 71 | 58 | 58 | 60 | 60 | 58 | 49 | 54 | |
| 33 | Βοηθητικό Διδακτικό Προσωπικό | 94 | 88 | 49 | 45 | 45 | 67 | 72 | 100 | 221 | 207 | 117 | 78 | 59 | 68 | |
| 34 | Άλλοι Σχητικοί Τεχνικοί, Ειδικοί και Βοηθοί Οικονομικών, Εμπορικών, Κοινωνικών και Άλλων Υπηρεσιών και Δραστηριοτήτων | 957 | 431 | 1.001 | 1.019 | 950 | 942 | 895 | 899 | 948 | 976 | 984 | 955 | 979 | 932 | |
| 3 | ΤΕΧΝΙΚΟΙ, ΒΟΗΘΟΙ, ΕΙΔΙΚΟΙ ΓΡΑΦΕΙΣ, ΚΑΙ ΠΑΡΟΜΟΙΟΙ | 1.218 | 592 | 1.232 | 1.238 | 1.163 | 1.182 | 1.129 | 1.149 | 1.330 | 1.346 | 1.283 | 1.203 | 1.205 | 1.156 | |

(cont'd)

ΠΙΝΑΚΑΣ 7. ΕΓΓΕΓΡΑΜΜΕΝΟΙ ΑΝΕΡΓΟΙ ΚΑΤΑ ΚΛΑΔΟ ΟΙΚΟΝΟΜΙΚΗΣ ΔΡΑΣΤΗΡΙΟΤΗΤΑΣ, ΦΥΛΟ ΚΑΙ ΜΗΝΑ, 2002
TABLE 7. REGISTERED UNEMPLOYED PERSONS BY DIVISION OF ECONOMIC ACTIVITY, SEX AND MONTH, 2002

| ΔΣΤΟ Δ 1968 ISIC 1968 | ΚΛΑΔΟΣ ΟΙΚΟΝΟΜΙΚΗΣ ΔΡΑΣΤΗΡΙΟΤΗΤΑΣ | ΜΗΝΙΑΙΟΣ ΜΕΣΟΣ ΟΡΟΣ MONTHLY AVERAGE | | Ιαν. Jan. | Φεβρ. Feb. | Μαρ. March | Απρ. April | Μάης May | Ιούν. June | Ιουλ. July | Αύγ. Aug. | Σεπτ. Sept. | Οκτ. Oct. | Νοέμ. Nov. | Δεκ. Dec. | DIVISION OF ECONOMIC ACTIVITY |
|-----------------------------------|---|--|---------------------|--------------|---------------|---------------|---------------|--------------|---------------|---------------|--------------|----------------|--------------|---------------|--------------|--|
| | | Σύνολο Total | Γυναίκες Females | | | | | | | | | | | | | |
| | | | | | | | | | | | | | | | | |
| 0 | ΝΕΟΕΓΓΡΧΟΜΕΝΟΙ | 768 | 441 | 919 | 900 | 786 | 730 | 659 | 866 | 788 | 720 | 792 | 738 | 702 | 614 | NEWCOMERS |
| 01 | Πρώην Μέλη Εθνικής Φρουράς | 51 | - | 71 | 55 | 61 | 44 | 39 | 41 | 36 | 28 | 64 | 64 | 58 | 51 | Ex-National Guard |
| 02 | Άλλοι Νεοεισερχόμενοι | 717 | 441 | 848 | 845 | 725 | 686 | 620 | 825 | 752 | 692 | 728 | 674 | 644 | 563 | Other Newcomers |
| 1 | ΓΕΩΡΓΙΑ, ΚΤΗΝΟΤΡΟΦΙΑ, ΔΑΣΗ ΚΑΙ ΑΛΙΕΙΑ | 75 | 39 | 82 | 84 | 75 | 69 | 77 | 75 | 73 | 77 | 79 | 79 | 72 | 57 | AGRICULTURE, FORESTRY AND FISHING |
| 11 | Γεωργία και Κτηνοτροφία | 54 | 32 | 58 | 60 | 53 | 48 | 56 | 52 | 53 | 55 | 59 | 61 | 56 | 42 | Agriculture and Livestock Production |
| 12 | Δάση και Εκμετάλλευση Δασών | - | - | - | - | - | - | - | - | - | - | - | - | - | - | Forestry and Logging |
| 13 | Αλιεία | 21 | 7 | 24 | 24 | 22 | 21 | 21 | 23 | 20 | 22 | 20 | 18 | 16 | 15 | Fishing |
| 2 | ΜΕΤΑΛΛΕΙΑ & ΛΑΤΟΜΕΙΑ | 32 | 6 | 40 | 38 | 40 | 34 | 30 | 31 | 30 | 30 | 26 | 23 | 29 | 31 | MINING & QUARRYING |
| 23 | Μεταλλεία | 12 | 2 | 11 | 9 | 15 | 14 | 13 | 13 | 14 | 15 | 10 | 9 | 9 | 10 | Metal Ore Mining |
| 29 | Λατομεία και Μεταλλεία | 20 | 3 | 29 | 29 | 25 | 20 | 17 | 18 | 16 | 15 | 16 | 14 | 20 | 21 | Quarrying and Other Mining |
| 3 | ΜΕΤΑΠΟΙΗΣΗ | 1.657 | 1.033 | 1.823 | 1.841 | 1.666 | 1.677 | 1.631 | 1.615 | 1.573 | 1.543 | 1.624 | 1.599 | 1.650 | 1.643 | MANUFACTURING |
| 31 | Βιομηχανίες Ειδών Διατροφής Ποτών και Καπνών | 497 | 309 | 582 | 581 | 500 | 463 | 413 | 421 | 419 | 403 | 478 | 533 | 587 | 578 | Manufacture of Food, Beverages and Tobacco |
| 32 | Υφαντικές Βιομηχανίες, Βιομη- χανίες Ειδών Ένδυσης, Υπόδησης και Επεξεργασίας Δερμάτων | 519 | 452 | 502 | 529 | 487 | 552 | 591 | 569 | 533 | 539 | 518 | 468 | 457 | 482 | Textiles, Wearing Apparel & Leather Goods Industries |
| 33 | Βιομηχανία Ενδείας και Προϊόντων Ξύλου Περιλαμβανομένων Επίπλων | 139 | 45 | 166 | 166 | 160 | 153 | 128 | 128 | 121 | 132 | 142 | 125 | 128 | 124 | Manufacture of Wood and Wood Products Including Furniture |
| 34 | Βιομηχανία Χαρτίου και Κατα- σκευή Ειδών από Χαρτί, Εκτυπώσεις και Εκδόσεις | 137 | 84 | 149 | 149 | 145 | 154 | 152 | 146 | 138 | 136 | 131 | 114 | 112 | 113 | Manufacture of Paper and Paper Products, Printing and Publishing |
| 35 | Χημικές Βιομηχανίες, Βιομηχανίες Παράγωγών Πετρελαίου και Βιομη- χανίες Ελαστικού και Πλαστικών | 144 | 68 | 152 | 147 | 137 | 139 | 142 | 152 | 158 | 148 | 140 | 153 | 145 | 120 | Manufacture of Chemicals and of Chemical, Petroleum, Rubber and Plastic Products |
| 36 | Βιομηχανίες Κατασκευής Προϊό- ντων από μη Μεταλλικά Ορυκτά | 46 | 11 | 63 | 60 | 53 | 48 | 41 | 41 | 39 | 35 | 35 | 47 | 38 | 50 | Manufacture of Non Metallic-mineral Products |
| 37 | Μεταλλουργικές Βιομηχανίες | - | - | 2 | 2 | - | - | - | - | - | - | - | - | - | - | Basic Metal Industries |
| 38 | Βιομηχανίες Ειδών από Μέταλλο, Μηχανές και Μεταφορικά Μέσα | 131 | 44 | 152 | 156 | 141 | 134 | 129 | 125 | 126 | 115 | 139 | 111 | 122 | 116 | Manufacture of Fabricated Metal Products, Machinery and Equipmen |

(συνέχ.-cont'd)

ΠΙΝΑΚΑΣ 7 (συν.). ΕΓΓΕΓΡΑΜΜΕΝΟΙ ΑΝΕΡΓΟΙ ΚΑΤΑ ΚΛΑΔΟ ΟΙΚΟΝΟΜΙΚΗΣ ΔΡΑΣΤΗΡΙΟΤΗΤΑΣ, ΦΥΛΟ ΚΑΙ ΜΗΝΑ, 2002
TABLE 7 (cont'd). REGISTERED UNEMPLOYED PERSONS BY DIVISION OF ECONOMIC ACTIVITY, SEX AND MONTH, 2002

| ΔΣΤΟ Δ 1968 ISIC 1968 | ΚΛΑΔΟΣ ΟΙΚΟΝΟΜΙΚΗΣ ΔΡΑΣΤΗΡΙΟΤΗΤΑΣ | ΜΗΝΙΑΙΟΣ ΜΕΣΟΣ ΟΡΟΣ MONTHLY AVERAGE | | Ιαν. Jan. | Φεβρ. Feb. | Μαρ. March | Απρ. April | Μάης May | Ιούν. June | Ιουλ. July | Αύγ. Aug. | Σεπτ. Sept. | Οκτ. Oct. | Νοέμ. Nov. | Δεκ. Dec. | DIVISION OF ECONOMIC ACTIVITY |
|-----------------------------------|--|--|---------------------|--------------|---------------|---------------|---------------|-------------|---------------|---------------|--------------|----------------|--------------|---------------|--------------|---|
| | | Σύνολο Total | Γυναίκες Females | | | | | | | | | | | | | |
| | | | | | | | | | | | | | | | | |
| 39 | Άλλες Βιομηχανίες | 45 | 22 | 55 | 51 | 43 | 34 | 35 | 33 | 39 | 35 | 41 | 48 | 61 | 60 | Other Manufacturing Industries |
| 4 | ΗΛΕΚΤΡΙΣΜΟΣ, ΥΓΡΑΕΡΙΟ ΚΑΙ ΝΕΡΟ | 7 | 2 | 11 | 9 | 8 | 5 | 3 | 4 | 4 | 7 | 7 | 6 | 8 | 7 | ELECTRICITY, GAS AND WATER |
| 41 | Ηλεκτρισμός και Υγραέριο | 2 | - | 3 | 3 | 1 | - | - | 2 | 2 | 3 | 3 | 2 | 3 | 1 | Electricity and Gas |
| 42 | Νερό | 5 | 2 | 8 | 6 | 7 | 5 | 3 | 2 | 2 | 4 | 4 | 4 | 5 | 6 | Water Works and Supply |
| 5 | ΚΑΤΑΣΚΕΥΕΣ | 657 | 71 | 845 | 791 | 672 | 654 | 644 | 607 | 634 | 625 | 606 | 603 | 601 | 596 | CONSTRUCTION |
| 50 | Εργολάβοι και Εταιρείες Κατασκευών και Οδοποιίας | 457 | 49 | 607 | 566 | 484 | 460 | 439 | 410 | 430 | 427 | 413 | 414 | 407 | 429 | Building and Road Contractors |
| 51 | Ηλεκτρικές Εγκαταστάσεις | 85 | 15 | 104 | 102 | 87 | 91 | 90 | 88 | 77 | 79 | 71 | 75 | 86 | 68 | Electrical Installations |
| 52 | Άλλες Ιδιωτικές Οικοδομικές Εργασίες | 36 | 3 | 52 | 43 | 37 | 42 | 38 | 41 | 34 | 32 | 34 | 29 | 28 | 24 | Other Private Construction Work |
| 53 | Οδοποιία και Οικοδομικές Εργασίες Κυβέρνησης | 78 | 4 | 82 | 80 | 64 | 61 | 77 | 68 | 93 | 87 | 88 | 85 | 80 | 75 | Government Construction |
| 54 | Οδοποιία και Οικοδομικές Εργασίες Δήμων και Συμβουλίων Βελτίωσης | - | - | - | - | - | - | - | - | - | - | - | - | - | - | Municipal and Improvement Boards Construction |
| 55 | Οικοδομικές Εργασίες Ημικρατικών Οργανισμών | - | - | - | - | - | - | - | - | - | - | - | - | - | - | Public Authorities Construction |
| 6 | ΧΟΝΔΡΙΚΟ ΚΑΙ ΛΙΑΝΙΚΟ ΕΜΠΟΡΙΟ, ΕΣΤΙΑΤΟΡΙΑ ΚΑΙ ΞΕΝΟΔΟΧΕΙΑ | 3.653 | 2.302 | 5.355 | 5.279 | 4.195 | 2.929 | 2.346 | 2.419 | 2.646 | 2.658 | 2.713 | 2.950 | 4.901 | 5.441 | WHOLESALE AND RETAIL TRADE, RESTAURANTS & HOTELS |
| 60 | Συνσκευασία και εξαγωγή γεωργικών προϊόντων | - | - | - | - | - | - | - | - | - | - | - | - | - | - | Packing and exports of agricultural products |
| 61 | Χονδρικό Εμπόριο | 923 | 516 | 931 | 909 | 829 | 815 | 772 | 808 | 948 | 998 | 1.013 | 1.020 | 1.045 | 989 | Wholesale Trade |
| 62 | Λιανικό Εμπόριο | 789 | 551 | 808 | 860 | 786 | 750 | 704 | 719 | 778 | 772 | 771 | 809 | 894 | 819 | Retail Trade |
| 63 | Εστιατόρια και Ξενοδοχεία | 1.940 | 1.236 | 3.616 | 3.510 | 2.580 | 1.364 | 870 | 892 | 920 | 888 | 929 | 1.121 | 2.962 | 3.633 | Restaurants and Hotels |
| 7 | ΜΕΤΑΦΟΡΕΣ, ΑΠΟΘΗΚΕΥΣΕΙΣ ΚΑΙ ΕΠΙΚΟΙΝΩΝΙΕΣ | 569 | 252 | 943 | 893 | 723 | 508 | 438 | 414 | 390 | 393 | 388 | 404 | 664 | 667 | TRANSPORT, STORAGE AND COMMUNICATION |
| 71 | Μεταφορές και Αποθηκεύσεις | 506 | 235 | 825 | 783 | 634 | 447 | 383 | 367 | 345 | 352 | 340 | 358 | 618 | 622 | Transport and Storage |
| 72 | Επικοινωνίες | 63 | 18 | 118 | 110 | 89 | 61 | 55 | 47 | 45 | 41 | 48 | 46 | 46 | 45 | Communication |

(συνεχ.-cont'd)

ΠΙΝΑΚΑΣ 7 (συν.). ΕΓΓΕΓΡΑΜΜΕΝΟΙ ΑΝΕΡΓΟΙ ΚΑΤΑ ΚΛΑΔΟ ΟΙΚΟΝΟΜΙΚΗΣ ΔΡΑΣΤΗΡΙΟΤΗΤΑΣ, ΦΥΛΟ ΚΑΙ ΜΗΝΑ, 2002
TABLE 7 (cont'd). REGISTERED UNEMPLOYED PERSONS BY DIVISION OF ECONOMIC ACTIVITY, SEX AND MONTH, 2002

| ΔΣΤΟ Δ 1968 ISIC 1968 | ΚΛΑΔΟΣ ΟΙΚΟΝΟΜΙΚΗΣ ΔΡΑΣΤΗΡΙΟΤΗΤΑΣ | ΜΗΝΙΑΙΟΣ ΜΕΣΟΣ ΟΡΟΣ MONTHLY AVERAGE | | Ιαν. Jan. | Φεβρ. Feb. | Μαρ. March | Απρ. April | Μάης May | Ιούν. June | Ιουλ. July | Αύγ. Aug. | Σεπτ. Sept. | Οκτ. Oct. | Νοέμ. Nov. | Δεκ. Dec. | DIVISION OF ECONOMIC ACTIVITY |
|-----------------------------------|---|--|---------------------|---------------|---------------|---------------|---------------|--------------|---------------|---------------|--------------|----------------|--------------|---------------|---------------|--|
| | | Σύνολο Total | Γυναίκες Females | | | | | | | | | | | | | |
| | | | | | | | | | | | | | | | | |
| 8 | ΟΙΚΟΝΟΜΙΚΟΙ ΟΡΓΑΝ., ΑΣΦΑΛΕΙΕΣ, ΚΤΗΜΑΤΙΚΕΣ ΚΑΙ ΆΛΛΕΣ ΕΠΑΓΓΕΛΜΑ- ΤΙΚΕΣ ΥΠΗΡΕΣΙΕΣ | 690 | 431 | 664 | 658 | 653 | 671 | 630 | 648 | 693 | 723 | 759 | 752 | 730 | 701 | FINANCING, INSURANCE, REAL-ESTATE & BUSINESS SERVICES |
| 81 | Οικονομικοί Οργανισμοί και Ιδρύματα | 205 | 121 | 201 | 189 | 201 | 213 | 201 | 193 | 202 | 225 | 221 | 221 | 209 | 188 | Financial Institutions |
| 82 | Ασφάλσεις | 71 | 49 | 55 | 56 | 58 | 62 | 58 | 63 | 71 | 81 | 92 | 99 | 85 | 74 | Insurance |
| 83 | Κτηματικές και Επαγγελματικές Υπηρεσίες | 414 | 262 | 408 | 413 | 394 | 396 | 371 | 392 | 420 | 417 | 446 | 432 | 436 | 439 | Real Estate and Business Services |
| 9 | ΚΟΙΝΟΤΙΚΕΣ, ΚΟΙΝΩΝΙΚΕΣ ΚΑΙ ΠΡΟΣΩΠΙΚΕΣ ΥΠΗΡΕΣΙΕΣ | 2.455 | 1.291 | 2.678 | 2.574 | 2.228 | 2.206 | 1.947 | 2.487 | 3.192 | 3.093 | 2.332 | 2.043 | 2.094 | 2.587 | COMMUNITY, SOCIAL AND PERSONAL SERVICES |
| 91 | Δημόσια Διοίκηση και Άμυνα | 1.394 | 506 | 1.765 | 1.682 | 1.424 | 1.383 | 1.195 | 1.226 | 1.306 | 1.330 | 1.331 | 1.231 | 1.212 | 1.641 | Public Administration and Defence |
| 92 | Υγειονομικές και Συναφείς Υπηρεσίες | 120 | 45 | 174 | 166 | 127 | 86 | 81 | 94 | 96 | 100 | 100 | 102 | 157 | 160 | Sanitary and Similar Services |
| 93 | Κοινωνικές και Συναφείς Κοινοτικές Υπηρεσίες | 615 | 530 | 369 | 355 | 331 | 406 | 371 | 871 | 1.482 | 1.367 | 593 | 409 | 380 | 444 | Social and Related Community Services |
| 94 | Υπηρεσίες Αναγωγής και Πολιτιστικές Υπηρεσίες | 118 | 71 | 146 | 145 | 130 | 120 | 97 | 94 | 110 | 103 | 97 | 98 | 137 | 137 | Recreational and Cultural Services |
| 95 | Προσωπικές και Οικιακές Υπηρεσίες | 201 | 135 | 214 | 217 | 207 | 202 | 196 | 193 | 188 | 187 | 205 | 199 | 206 | 200 | Personal and House- hold Services |
| 96 | Διεθνείς Οργανισμοί | 7 | 4 | 10 | 9 | 9 | 9 | 7 | 9 | 10 | 6 | 6 | 4 | 2 | 5 | Extra-Territorial Organisations and Bodies |
| 97 | Βρετανικές Βάσεις | - | - | - | - | - | - | - | - | - | - | - | - | - | - | British Sovereign Bases |
| | ΣΥΝΟΛΟ | 10.561 | 5.869 | 13.360 | 13.067 | 11.046 | 9.483 | 8.405 | 9.166 | 10.023 | 9.869 | 9.326 | 9.197 | 11.451 | 12.344 | TOTAL |

Σημ.: Επειδή οι μέσοι όροι των αριθμών έχουν στρογγυλευθεί, ο μέσος όρος του συνόλου μπορεί να διαφέρει από το άθροισμα των συντελεστών.
 Note: Because the average figures have been rounded independently, the average totals may differ from the sum of the components.

ΠΙΝΑΚΑΣ 8. ΕΓΓΕΓΡΑΜΜΕΝΟΙ ΑΝΕΡΓΟΙ ΚΑΤΑ ΕΠΙΠΕΔΟ ΜΟΡΦΩΣΗΣ, ΔΙΑΡΚΕΙΑ ΑΝΕΡΓΙΑΣ ΚΑΙ ΦΥΛΟ, 2002
TABLE 8. REGISTERED UNEMPLOYED PERSONS BY EDUCATIONAL LEVEL, DURATION AND SEX, 2002

| Κωδικός Μόρφωσης | ΕΠΙΠΕΔΟ ΜΟΡΦΩΣΗΣ | ΣΥΝΟΛΟ TOTAL | ΜΕΧΡΙ 2 ΒΑΔΜΑΔΕΣ UP TO 2 WEEKS | | | 2 ΒΑΔΜΑΔΕΣ -3 ΜΗΝΕΣ 2 WEEKS - 3 MONTHS | | | 3-6 ΜΗΝΕΣ 3-6 MONTHS | | | 6-12 ΜΗΝΕΣ 6-12 MONTHS | | | ΠΙΑΝΩ ΑΠΟ 12 ΜΗΝΕΣ OVER 12 MONTHS | | | LEVEL OF EDUCATION |
|------------------|--|-----------------|---|---------------------|-----------------|---|-----------------|---------------------|-------------------------|---------------------|-----------------|---------------------------|-----------------|---------------------|--|---------------------|--|--------------------|
| | | | Σύνολο Total | Γυναίκες Females | Σύνολο Total | Γυναίκες Females | Σύνολο Total | Γυναίκες Females | Σύνολο Total | Γυναίκες Females | Σύνολο Total | Γυναίκες Females | Σύνολο Total | Γυναίκες Females | Σύνολο Total | Γυναίκες Females | | |
| 1 | ΧΩΡΙΣ ΜΟΡΦΩΣΗ | 36 | 19 | 5 | 2 | 19 | 11 | 7 | 4 | 3 | 1 | 2 | 1 | 1 | 1 | 1 | ILLITERATES | |
| 10 | Χωρίς Μόρφωση | 36 | 19 | 5 | 2 | 19 | 11 | 7 | 4 | 3 | 1 | 2 | 1 | 1 | 1 | 1 | Illiterates | |
| 2 | ΣΤΟΙΧΕΙΩΔΗΣ ΕΚΠΑΙΔΕΥΣΗ | 2.308 | 1.391 | 264 | 144 | 1.059 | 631 | 528 | 335 | 324 | 189 | 134 | 92 | 92 | 92 | 92 | ELEMENTARY EDUCATION | |
| 21 | Παρακολούθησε ή Συμπλήρωσε Στοιχειώδη Εκπαίδευση | 2.293 | 1.379 | 262 | 144 | 1.054 | 627 | 525 | 333 | 321 | 187 | 131 | 90 | 90 | 90 | 90 | Attended or Completed Elementary School | |
| 22 | Παρακολούθησε ή Συμπλήρωσε Οκτατάξιο Σχολείο | 15 | 12 | 2 | 1 | 5 | 4 | 3 | 2 | 3 | 2 | 3 | 3 | 3 | 3 | 3 | Attended or Completed 8-year School | |
| 3 | ΜΕΣΗ ΓΕΝΙΚΗ ΕΚΠΑΙΔΕΥΣΗ (ΣΥΝΟΛΟ) | 5.034 | 2.988 | 565 | 322 | 2.286 | 1.347 | 1.078 | 649 | 745 | 429 | 360 | 241 | 241 | 241 | 241 | SECONDARY GENERAL EDUCATION (Total) | |
| 31 | Παρακολούθησε Μέση Εκπαίδευση για 1-3 χρόνια | 1.077 | 546 | 141 | 64 | 517 | 258 | 221 | 117 | 130 | 62 | 69 | 44 | 44 | 44 | 44 | Attended Secondary School for 1-3 years | |
| 32 | Παρακολούθησε Μέση Εκπαίδευση για 4-6 χρόνια | 464 | 250 | 57 | 30 | 210 | 109 | 98 | 54 | 67 | 37 | 32 | 21 | 21 | 21 | 21 | Attended a Secondary School for 4-6 Years | |
| 33 | Συμπλήρωσε Μέση Εκπαίδευση: | 680 | 385 | 61 | 38 | 271 | 154 | 146 | 80 | 138 | 75 | 64 | 38 | 38 | 38 | 38 | Completed Secondary Education: | |
| 34 | Κλασσικό | 141 | 57 | 16 | 6 | 64 | 25 | 33 | 14 | 21 | 8 | 7 | 4 | 4 | 4 | 4 | Classical | |
| 35 | Πρακτικό | 1.956 | 1.273 | 191 | 123 | 853 | 554 | 434 | 281 | 311 | 192 | 168 | 122 | 122 | 122 | 122 | Science | |
| 36 | Εμπορικό/Οικονομικό | 248 | 199 | 34 | 26 | 127 | 99 | 52 | 44 | 27 | 24 | 7 | 5 | 5 | 5 | 5 | Commercial | |
| 37 | Ξένες Γλώσσες Άλλα | 468 | 278 | 66 | 36 | 245 | 146 | 95 | 60 | 51 | 30 | 12 | 6 | 6 | 6 | 6 | Languages Other | |

(συνεχ.-cont'd)

ΠΙΝΑΚΑΣ 8 (συν.). ΕΓΓΕΓΡΑΜΜΕΝΟΙ ΑΝΕΡΓΟΙ ΚΑΤΑ ΕΠΙΠΕΔΟ ΜΟΡΦΩΣΗΣ, ΔΙΑΡΚΕΙΑ ΑΝΕΡΓΙΑΣ ΚΑΙ ΦΥΛΟ, 2002
TABLE 8 (cont'd). REGISTERED UNEMPLOYED PERSONS BY EDUCATIONAL LEVEL, DURATION AND SEX, 2002

| Κωδικός Μόρφωσης | ΕΠΙΠΕΔΟ ΜΟΡΦΩΣΗΣ | ΣΥΝΟΛΟ TOTAL | ΜΕΧΡΙ 2 ΒΑΘΜΑΔΕΣ UP TO 2 WEEKS | | 2 ΒΑΘΜΑΔΕΣ -3 ΜΗΝΕΣ 2 WEEKS - 3 MONTHS | | 3-6 ΜΗΝΕΣ 3-6 MONTHS | | 6-12 ΜΗΝΕΣ 6-12 MONTHS | | ΠΑΝΩ ΑΠΟ 12 ΜΗΝΕΣ OVER 12 MONTHS | | LEVEL OF EDUCATION | |
|------------------|---|-----------------|---|---------------------|---|---------------------|-------------------------|---------------------|---------------------------|---------------------|---|---------------------|-------------------------|---|
| | | | Σύνολο Total | Γυναίκες Females | Σύνολο Total | Γυναίκες Females | Σύνολο Total | Γυναίκες Females | Σύνολο Total | Γυναίκες Females | Σύνολο Total | Γυναίκες Females | | |
| 4 | ΜΕΣΗ ΤΕΧΝΙΚΗ ΕΚΠΑΙΔΕΥΣΗ | 958 | 210 | 129 | 26 | 456 | 92 | 198 | 46 | 114 | 25 | 62 | 21 | SECONDARY TECHNICAL EDUCATION |
| 41 | Απόφοιτοι Εξατάξιας Τεχνικής Σχολής | 765 | 172 | 102 | 22 | 363 | 78 | 161 | 37 | 92 | 20 | 48 | 15 | Graduates of 6 Year Technical School |
| 42 | Απόφοιτοι Τετρατάξιας ή Πεντατάξιας Τεχνικής Σχολής | 192 | 38 | 27 | 4 | 93 | 14 | 37 | 8 | 21 | 6 | 13 | 6 | Graduates of 4 or 5 Year Technical School |
| 43 | Απόφοιτοι Αγροτικής Σχολής | 1 | - | - | - | - | - | - | - | - | - | - | - | Graduates of Agricultural School |
| 5 | ΑΝΩΤΕΡΗ ΜΟΡΦΩΣΗ | 2.226 | 1.261 | 287 | 1.150 | 679 | 436 | 230 | 279 | 135 | 74 | 40 | HIGHER EDUCATION | HIGHER EDUCATION |
| 51 | Απόφοιτοι Ξενοδοχειακών Σχολών | 51 | 21 | 6 | 2 | 25 | 9 | 11 | 5 | 5 | 3 | 3 | 2 | Graduates of Hotel and Catering Schools |
| 52 | Απόφοιτοι Σχολών Νοσο- κόμων και Μαιών | 31 | 22 | 2 | 2 | 13 | 9 | 8 | 6 | 7 | 5 | 1 | - | Graduates of Nursery and Midwifery Schools |
| 53 | Απόφοιτοι Ανώτερου Τεχνολογικού Ινστιτούτου | 11 | 2 | 2 | 1 | 6 | 1 | 2 | - | - | - | - | - | Graduates of the Higher Technical Institute |
| 54 | Απόφοιτοι Παιδαγωγικής Ακαδημίας | 74 | 23 | 4 | 2 | 30 | 9 | 19 | 6 | 19 | 6 | 2 | - | Graduates of Teachers Training Colleges |
| 55 | Παρακολούθησε Κολλέγιο ή Πανεπιστήμιο (δεν αποφοίτησε) | 137 | 80 | 18 | 9 | 77 | 44 | 19 | 12 | 14 | 9 | 10 | 6 | Attended College or University (Not Graduated) |
| 56 | Απόφοιτοι Κολλεγίων (Κάτοχοι Διπλώματος) | 756 | 512 | 85 | 56 | 364 | 250 | 165 | 112 | 110 | 71 | 32 | 23 | College Graduates (Diploma Holders) |
| 57 | Απόφοιτοι Πανεπιστημίου (1ο Πτυχίο) | 954 | 519 | 139 | 91 | 523 | 308 | 170 | 77 | 102 | 36 | 19 | 8 | University Graduates (1st Degree) |
| 58 | Απόφοιτοι Πανεπιστημίου (Μεταπτυχιακά) | 213 | 82 | 31 | 14 | 113 | 48 | 41 | 13 | 22 | 6 | 6 | 1 | Post Graduate Degrees |
| | ΣΥΝΟΛΟ | 10.561 | 5.869 | 1.249 | 673 | 4.971 | 2.760 | 2.247 | 1.263 | 1.464 | 779 | 631 | 394 | TOTAL |

Σημ.: Επειδή οι μέσοι όροι των αριθμών έχουν στρογγυλευθεί, ο μέσος όρος του συνόλου μπορεί να διαφέρει από το άθροισμα των συντελεστών.
 Note: Because the average figures have been rounded independently, the average totals may differ from the sum of the components.

ΠΙΝΑΚΑΣ 9. ΕΓΓΕΓΡΑΜΜΕΝΟΙ ΑΝΕΡΓΟΙ ΚΑΤΑ ΜΟΡΦΩΤΙΚΟ ΕΠΙΠΕΔΟ ΚΑΙ ΦΥΛΟ, 1974-2002
TABLE 9. REGISTERED UNEMPLOYED PERSONS BY EDUCATIONAL LEVEL AND SEX, 1974-2002

| Έτος Year | ΣΥΝΟΛΟ TOTAL | ΓΥΝΑΙΚΕΣ FEMALES | Χωρίς Μόρφωση Illiterates | | Στοιχειώδης Εκπαίδευση Elementary Education | | Μέση Γενική Εκπαίδευση Secondary General Education | | Μέση Τεχνική Εκπαίδευση Secondary Technical Education | | (Ετήσιος Μέσος Όρος - Yearly Average) | | | |
|--------------|-----------------|---------------------|------------------------------|---------------------|--|---------------------|---|---------------------|--|---------------------|---------------------------------------|---------------------|-----------------|---------------------|
| | | | Σύνολο Total | Γυναίκες Females | Σύνολο Total | Γυναίκες Females | Σύνολο Total | Γυναίκες Females | Σύνολο Total | Γυναίκες Females | Σύνολο Total | Γυναίκες Females | Σύνολο Total | Γυναίκες Females |
| | | | | | | | | | | | | | | |
| 1974 | 27.069 | 8.826 | 1.730 | 945 | 17.550 | 4.714 | 6.369 | 2.708 | 264 | 61 | 1.156 | 398 | | |
| 1975 | 33.543 | 9.822 | 1.564 | 1.079 | 23.657 | 5.442 | 7.126 | 2.958 | 517 | 54 | 679 | 289 | | |
| 1976 | 16.830 | 3.968 | 501 | 209 | 8.462 | 1.011 | 6.070 | 2.266 | 462 | 48 | 1.335 | 434 | | |
| 1977 | 6.144 | 2.086 | 131 | 70 | 1.810 | 240 | 2.978 | 1.337 | 189 | 15 | 1.036 | 424 | | |
| 1978 | 4.017 | 1.712 | 76 | 45 | 1.059 | 188 | 1.784 | 1.008 | 173 | 15 | 925 | 456 | | |
| 1979 | 3.691 | 1.616 | 60 | 30 | 949 | 194 | 1.605 | 874 | 162 | 35 | 915 | 483 | | |
| 1980 | 4.344 | 1.936 | 79 | 58 | 1.235 | 345 | 1.798 | 965 | 272 | 30 | 960 | 538 | | |
| 1981 | 5.879 | 2.278 | 116 | 83 | 1.852 | 481 | 2.219 | 1.030 | 326 | 18 | 1.366 | 666 | | |
| 1982 | 6.445 | 2.850 | 133 | 106 | 2.195 | 715 | 2.358 | 1.276 | 367 | 31 | 1.392 | 722 | | |
| 1983 | 7.772 | 3.355 | 127 | 109 | 2.576 | 850 | 2.729 | 1.388 | 539 | 43 | 1.801 | 965 | | |
| 1984 | 7.957 | 3.452 | 142 | 116 | 2.799 | 913 | 2.836 | 1.564 | 583 | 41 | 1.597 | 818 | | |
| 1985 | 8.302 | 3.689 | 158 | 120 | 2.794 | 1.029 | 3.159 | 1.677 | 530 | 46 | 1.661 | 817 | | |
| 1986 | 9.196 | 4.429 | 159 | 119 | 2.954 | 1.297 | 3.564 | 1.974 | 583 | 64 | 1.936 | 975 | | |
| 1987 | 8.709 | 4.342 | 148 | 115 | 2.550 | 1.098 | 3.512 | 2.026 | 537 | 60 | 1.962 | 1.043 | | |
| 1988 | 7.412 | 3.748 | 110 | 89 | 1.991 | 857 | 2.957 | 1.705 | 418 | 54 | 1.936 | 1.043 | | |
| 1989 | 6.243 | 3.330 | 84 | 55 | 1.627 | 771 | 2.549 | 1.538 | 311 | 45 | 1.672 | 921 | | |
| 1990 | 5.068 | 2.604 | 38 | 26 | 1.009 | 412 | 2.218 | 1.268 | 246 | 37 | 1.558 | 861 | | |
| 1991 | 8.319 | 4.539 | 90 | 72 | 2.001 | 1.112 | 3.490 | 2.065 | 459 | 75 | 2.280 | 1.217 | | |
| 1992 | 5.187 | 2.809 | 51 | 31 | 1.165 | 631 | 2.206 | 1.284 | 259 | 44 | 1.506 | 820 | | |
| 1993 | 7.638 | 4.410 | 93 | 65 | 2.234 | 1.504 | 3.204 | 1.919 | 437 | 94 | 1.670 | 828 | | |
| 1994 | 7.997 | 4.320 | 94 | 65 | 2.128 | 1.281 | 3.506 | 2.045 | 524 | 100 | 1.746 | 828 | | |
| 1995 | 7.870 | 4.313 | 80 | 59 | 2.123 | 1.276 | 3.507 | 2.047 | 499 | 97 | 1.661 | 834 | | |
| 1996 | 9.426 | 5.132 | 82 | 57 | 2.505 | 1.517 | 4.252 | 2.423 | 639 | 144 | 1.948 | 991 | | |
| 1997 | 10.424 | 5.416 | 97 | 59 | 2.836 | 1.520 | 4.668 | 2.603 | 762 | 144 | 2.061 | 1.090 | | |
| 1998 | 10.412 | 4.989 | 84 | 37 | 2.852 | 1.284 | 4.536 | 2.420 | 867 | 153 | 2.072 | 1.095 | | |
| 1999 | 11.375 | 5.795 | 75 | 36 | 3.359 | 1.732 | 4.915 | 2.721 | 917 | 172 | 2.109 | 1.134 | | |
| 2000 | 10.934 | 5.668 | 66 | 33 | 3.077 | 1.662 | 5.007 | 2.829 | 973 | 177 | 1.811 | 968 | | |
| 2001 | 9.546 | 5.011 | 36 | 22 | 2.293 | 1.299 | 4.435 | 2.490 | 883 | 163 | 1.900 | 1.038 | | |
| 2002 | 10.561 | 5.869 | 36 | 19 | 2.308 | 1.391 | 5.034 | 2.988 | 958 | 210 | 2.226 | 1.261 | | |

Σημ.: Επειδή οι μέσοι όροι των αριθμών έχουν στρογγυλευθεί, ο μέσος όρος του συνόλου μπορεί να διαφέρει από το άθροισμα των συντελεστών.
 Note: Because the average figures have been rounded independently, the average totals may differ from the sum of the components.

ΠΙΝΑΚΑΣ 10. ΕΓΓΕΓΡΑΜΜΕΝΟΙ ΑΝΕΡΓΟΙ ΚΑΤΑ ΗΛΙΚΙΑ ΚΑΙ ΦΥΛΟ, 1996-2002
TABLE 10. REGISTERED UNEMPLOYED PERSONS BY AGE-GROUP AND SEX, 1996-2002

| ΗΛΙΚΙΑ AGE-GROUP | 1996 | | 1997 | | 1998 | | 1999 | | 2000 | | 2001 | | 2002 | |
|----------------------------|-----------------|---------------------|-----------------|---------------------|-----------------|---------------------|-----------------|---------------------|-----------------|---------------------|-----------------|---------------------|-----------------|---------------------|
| | Σύνολο Total | Γυναίκες Females | Σύνολο Total | Γυναίκες Females | Σύνολο Total | Γυναίκες Females | Σύνολο Total | Γυναίκες Females | Σύνολο Total | Γυναίκες Females | Σύνολο Total | Γυναίκες Females | Σύνολο Total | Γυναίκες Females |
| Κάτω των 20 Under 20 | 276 | 220 | 284 | 224 | 246 | 187 | 211 | 158 | 133 | 95 | 131 | 91 | 138 | 101 |
| 20-24 | 1.083 | 669 | 1.219 | 725 | 1.214 | 705 | 1.173 | 697 | 1.067 | 550 | 983 | 543 | 1.204 | 705 |
| 25-29 | 1.121 | 641 | 1.201 | 657 | 1.188 | 614 | 1.281 | 717 | 1.078 | 618 | 1.033 | 593 | 1.276 | 752 |
| 30-34 | 1.133 | 666 | 1.170 | 648 | 1.121 | 556 | 1.127 | 616 | 1.070 | 614 | 952 | 557 | 1.186 | 709 |
| 35-39 | 1.071 | 628 | 1.257 | 694 | 1.190 | 616 | 1.257 | 686 | 1.206 | 719 | 1.026 | 615 | 1.177 | 714 |
| 40-44 | 912 | 518 | 1.090 | 581 | 1.137 | 587 | 1.331 | 720 | 1.292 | 765 | 1.054 | 630 | 1.234 | 787 |
| 45-49 | 911 | 555 | 1.026 | 579 | 1.007 | 509 | 1.174 | 650 | 1.134 | 642 | 1.006 | 576 | 1.066 | 651 |
| 50-54 | 869 | 489 | 1.010 | 537 | 1.064 | 503 | 1.212 | 622 | 1.205 | 640 | 984 | 523 | 1.009 | 563 |
| 55-59 | 984 | 417 | 989 | 419 | 998 | 377 | 1.203 | 491 | 1.261 | 542 | 1.175 | 492 | 1.214 | 524 |
| 60-64 | 1.046 | 325 | 1.155 | 349 | 1.232 | 333 | 1.382 | 431 | 1.460 | 473 | 1.183 | 384 | 1.039 | 353 |
| 65 και πάνω 65 and over | 21 | 5 | 24 | 4 | 15 | 2 | 24 | 7 | 27 | 11 | 20 | 7 | 18 | 10 |
| ΣΥΝΟΛΟ/TOTAL | 9.427 | 5.133 | 10.425 | 5.417 | 10.412 | 4.989 | 11.375 | 5.795 | 10.934 | 5.668 | 9.546 | 5.011 | 10.561 | 5.869 |

Σημ.: Επειδή οι μέσοι όροι των αριθμών έχουν στρογγυλευθεί, ο μέσος όρος του συνόλου μπορεί να διαφέρει από το άθροισμα των συντελεστών.
 Note: Because the average figures have been rounded independently, the average totals may differ from the sum of the components.

ΜΕΡΟΣ Γ: ΚΕΝΕΣ ΘΕΣΕΙΣ ΚΑΙ ΤΟΠΟΘΕΤΗΣΕΙΣ ΣΕ ΕΡΓΑΣΙΑ

PART C: VACANCIES AND PLACEMENTS

ΠΙΝΑΚΑΣ 1. ΚΕΝΕΣ ΘΕΣΕΙΣ ΚΑΙ ΤΟΠΟΘΕΤΗΣΕΙΣ ΣΕ ΕΡΓΑΣΙΑ , 1977-2002

TABLE 1. VACANCIES AND PLACEMENTS, 1977-2002

| Έτος | ΚΕΝΕΣ ΘΕΣΕΙΣ ΠΟΥ ΓΝΩΣΤΟΠΟΙΗΘΗΚΑΝ VACANCIES NOTIFIED | | ΤΟΠΟΘΕΤΗΣΕΙΣ PLACEMENTS | | Year |
|-------------|---|-----------------|----------------------------|---------------------|-----------|
| | Επαρχιακά Γραφεία Εργασίας District Labour Offices | Τύπος Press | Σύνολο Total | Γυναίκες Females | |
| | Σύνολο Total | Σύνολο Total | | | |
| 1977 | 12.755 | 3.489 | 5.586 | 1.814 | 1977 |
| 1978 | 19.973 | 3.291 | 4.156 | 1.363 | 1978 |
| 1979 | 16.777 | 4.933 | 3.722 | 1.431 | 1979 |
| 1980 | 14.180 | 9.783 | 3.453 | 1.504 | 1980 |
| 1981 | 10.078 | 11.043 | 4.137 | 1.683 | 1981 |
| 1982 | 8.923 | 12.672 | 4.199 | 1.907 | 1982 |
| 1983 | 9.763 | 13.624 | 4.360 | 1.968 | 1983 |
| 1984 | 11.508 | 11.385 | 4.863 | 2.241 | 1984 |
| 1985 | 12.068 | 9.063 | 5.387 | 2.260 | 1985 |
| 1986 | 10.629 | 7.643 | 5.327 | 2.257 | 1986 |
| 1987 | 15.504 | 12.413 | 5.973 | 2.384 | 1987 |
| 1988 | 15.485 | 13.456 | 5.689 | 2.394 | 1988 |
| 1989 | 19.774 | 15.679 | 5.443 | 2.652 | 1989 |
| 1990 | 17.363 | 19.053 | 4.664 | 2.215 | 1990 |
| 1991 | 17.788 | 18.870 | 4.756 | 2.222 | 1991 |
| 1992 | 22.357 | . | 3.917 | 1.894 | 1992 |
| 1993 | 16.452 | . | 4.103 | 2.230 | 1993 |
| 1994 | 16.269 | . | 4.565 | 2.450 | 1994 |
| 1995 | 15.602 | . | 3.894 | 1.990 | 1995 |
| 1996 | 13.673 | . | 3.987 | 1.804 | 1996 |
| 1997 | 14.460 | . | 3.763 | 1.614 | 1997 |
| 1998 | 13.232 | . | 3.611 | 1.534 | 1998 |
| 1999 | 12.121 | . | 3.534 | 1.700 | 1999 |
| 2000 | 13.771 | . | 3.087 | 1.155 | 2000 |
| 2001 | 20.224 | . | 3.862 | 1.464 | 2001 |
| 2002 | 19.733 | . | 3.662 | 1.175 | 2002 |
| Ιανουάριος | 1.383 | . | 173 | 61 | January |
| Φεβρουάριος | 2.116 | . | 287 | 103 | February |
| Μάρτιος | 2.882 | . | 428 | 80 | March |
| Απρίλιος | 2.756 | . | 401 | 124 | April |
| Μάιος | 1.440 | . | 275 | 108 | May |
| Ιούνιος | 1.493 | . | 400 | 111 | June |
| Ιούλιος | 1.216 | . | 394 | 130 | July |
| Αύγουστος | 1.110 | . | 259 | 93 | August |
| Σεπτέμβριος | 1.787 | . | 299 | 116 | September |
| Οκτώβριος | 1.584 | . | 335 | 113 | October |
| Νοέμβριος | 1.143 | . | 255 | 75 | November |
| Δεκέμβριος | 823 | . | 156 | 61 | December |

ΠΙΝΑΚΑΣ 2. ΚΕΝΕΣ ΘΕΣΕΙΣ ΠΟΥ ΓΝΩΣΤΟΠΟΙΗΘΗΚΑΝ ΣΤΑ ΓΡΑΦΕΙΑ ΕΡΓΑΣΙΑΣ ΚΑΤΑ ΜΗΝΑ ΚΑΙ ΕΠΑΡΧΙΑ, 2002
TABLE 2. VACANCIES NOTIFIED AT THE DISTRICT LABOUR OFFICES BY MONTH AND DISTRICT, 2002

| ΜΗΝΑΣ | ΣΥΝΟΛΟ TOTAL | ΛΕΥΚΩΣΙΑ LEFKOSIA | ΛΑΡΝΑΚΑ/ ΑΜΜΟΧΟΣΤΟΣ LARNACA/ AMMOCHOSTOS | ΛΕΜΕΣΟΣ LEMESOS | ΠΑΦΟΣ PAFOS | MONTH |
|--------------------------------|-----------------|----------------------|---|--------------------|----------------|----------------------------|
| | | | | | | |
| Ιανουάριος | 1.383 | 456 | 265 | 272 | 390 | January |
| Φεβρουάριος | 2.116 | 766 | 881 | 321 | 148 | February |
| Μάρτιος | 2.882 | 737 | 795 | 466 | 884 | March |
| Απρίλιος | 2.756 | 599 | 452 | 334 | 1.371 | April |
| Μάιος | 1.440 | 600 | 360 | 354 | 126 | May |
| Ιούνιος | 1.493 | 638 | 319 | 294 | 242 | June |
| Ιούλιος | 1.216 | 475 | 215 | 303 | 223 | July |
| Αύγουστος | 1.110 | 359 | 233 | 283 | 235 | August |
| Σεπτέμβριος | 1.787 | 738 | 390 | 280 | 379 | September |
| Οκτώβριος | 1.584 | 784 | 213 | 300 | 287 | October |
| Νοέμβριος | 1.143 | 603 | 264 | 144 | 132 | November |
| Δεκέμβριος | 823 | 389 | 208 | 164 | 62 | December |
| ΣΥΝΟΛΟ | 19.733 | 7.144 | 4.595 | 3.515 | 4.479 | GRAND TOTAL |
| ΜΗΝΙΑΙΟΣ ΜΕΣΟΣ ΟΡΟΣ | 1.644 | 595 | 383 | 293 | 373 | MONTHLY AVERAGE |

Σημ.: Επειδή οι μέσοι όροι των αριθμών έχουν στρογγυλευθεί, ο μέσος όρος του συνόλου μπορεί να διαφέρει από το άθροισμα των επαρχιών.
 Note: Because the average figures have been rounded independently, the average total may differ from the sum of the components.

ΠΙΝΑΚΑΣ 3. ΚΕΝΕΣ ΘΕΣΕΙΣ ΠΟΥ ΓΝΩΣΤΟΠΟΙΗΘΗΚΑΝ ΚΑΤΑ ΟΙΚΟΝΟΜΙΚΗ ΔΡΑΣΤΗΡΙΟΤΗΤΑ, ΚΑΙ ΕΠΑΡΧΙΑ, 2002
TABLE 3. VACANCIES NOTIFIED BY ECONOMIC ACTIVITY, AND DISTRICT, 2002

| NACE Rev. 1 | ΟΙΚΟΝΟΜΙΚΗ ΔΡΑΣΤΗΡΙΟΤΗΤΑ | ΣΥΝΟΛΟ TOTAL | ΛΕΥΚΩΣΙΑ | ΛΑΡΝΑΚΑ/ ΑΜΜΟΧΩΣΤΟΣ | ΛΕΜΕΣΟΣ | ΠΑΦΟΣ | ECONOMIC ACTIVITY |
|----------------------------|---|-----------------|-----------------|-------------------------|-----------------|-----------------|---|
| | | | LEFKOSIA | LARNACA/ AMMOCHOSTOS | LEMESOS | PAFOS | |
| | | | Σύνολο Total | Σύνολο Total | Σύνολο Total | Σύνολο Total | |
| A | Γεωργία, Θήρα και Δασονομία | 484 | 288 | 33 | 11 | 152 | Agriculture, Hunting and Forestry |
| B | Αλιεία | 14 | 3 | 3 | 4 | 4 | Fishing |
| C | Ορυχεία και Λατομεία | 33 | 12 | 15 | 4 | 2 | Mining and Quarrying |
| D | Μεταποιητικές Βιομηχανίες | 3.008 | 1.478 | 661 | 567 | 302 | Manufacturing |
| E | Παροχή Ηλεκτρικού Ρεύματος, Φυσικού Αερίου και Νερού | 13 | 1 | 8 | 4 | - | Electricity, Gas and Water Supply |
| F | Κατασκευές | 3.089 | 1.249 | 450 | 389 | 1.001 | Construction |
| G | Χονδρικό και Λιανικό Εμπόριο, Επισκευή Αυτοκινήτων, Μοτοσυκλετών και Ειδών Προσωπικής και Οικιακής Χρήσης | 3.179 | 1.465 | 756 | 706 | 252 | Wholesale and Retail Trade: Repair of Motor Vehicles, Motor-cycles and Personal Household Goods |
| H | Ξενοδοχεία και Εστιατόρια | 4.889 | 538 | 1.601 | 593 | 2.157 | Hotels and Restaurants |
| I | Μεταφορές, Αποθηκεύσεις και Επικοινωνίες | 591 | 222 | 155 | 150 | 64 | Transport, Storage and Communication |
| J | Ενδιάμεσοι Χρηματοπιστωτικοί οργανισμοί | 76 | 35 | 17 | 20 | 4 | Financial Intermediation |
| K | Διαχείριση Ακίνητης Περιουσίας Εκμίσθωσης & Επιχειρηματικές Δραστηριότητες | 1.068 | 509 | 164 | 230 | 165 | Real Estate, Renting and Business Activities |
| L | Δημόσια Διοίκηση και Αμυνα. Υποχρεωτική Κοινωνική Ασφάλιση | 1.661 | 728 | 359 | 505 | 69 | Public Administration and Defence |
| M | Εκπαίδευση | 343 | 143 | 88 | 94 | 18 | Compulsory Social Security |
| N | Υγεία και Κοινωνική Μέριμνα | 411 | 183 | 63 | 93 | 72 | Health and Social Work |
| O | Άλλες Δραστηριότητες Παροχής Υπηρεσιών υπέρ του Κοινωνικού Συνόλου ή Κοινωνικού και Ατομικού Χαρακτήρα | 874 | 290 | 222 | 145 | 217 | Other Community, Social and Personal Service Activities |
| ΣΥΝΟΛΟ | | | 7.144 | 4.595 | 3.515 | 4.479 | GRAND TOTAL |
| ΜΗΝΙΑΙΟΣ ΜΕΣΟΣ ΟΡΟΣ | | | 595 | 383 | 293 | 373 | MONTHLY AVERAGE |

Σημ.: Επειδή οι μέσοι όροι των αριθμών έχουν στρογγυλευθεί, ο μέσος όρος του συνόλου μπορεί να διαφέρει από το άθροισμα των επαρχιών.
 Note: Because the average figures have been rounded independently, the average total may differ from the sum of the componse.

Πηγή: Επαρχιακό Γραφείο Εργασίας.
 Source: District Labour offices

ΠΙΝΑΚΑΣ 4. ΚΕΝΕΣ ΘΕΣΕΙΣ ΠΟΥ ΓΝΩΣΤΟΠΟΙΗΘΗΚΑΝ ΣΤΑ ΓΡΑΦΕΙΑ ΕΡΓΑΣΙΑΣ ΚΑΤΑ ΕΠΑΓΓΕΛΜΑ ΚΑΙ ΕΠΑΡΧΙΑ, 2002

TABLE 4. VACANCIES NOTIFIED AT THE DISTRICT LABOUR OFFICES BY OCCUPATION AND DISTRICT, 2002

| ΚΩΔΙ- ΚΟΣ CODE (ISCO 1988) | ΕΠΑΓΓΕΛΜΑ | Σύνολο Total | ΛΕΥΚΩΣΙΑ | ΛΑΡΝΑΚΑ/ ΑΜΜΟΧΩΣΤΟΣ | ΛΕΜΕΣΟΣ | ΠΑΦΟΣ | OCCUPATION |
|--|---|-----------------|-----------------|------------------------|-----------------|-----------------|--|
| | | | LEFKOSIA | LARNACA/ AMMOCHOSTO | LEMESOS | PAFOS | |
| | | | Σύνολο Total | Σύνολο Total | Σύνολο Total | Σύνολο Total | |
| 1 | Διευθυντές, Νομοθετικοί και Ανώτεροι Διοικητικοί Λειτουργοί | 71 | 45 | 9 | 10 | 7 | Legislators, Senior Officials and Managers |
| 2 | Προσωντούχοι και Άλλοι Ειδικοί | 726 | 320 | 119 | 233 | 54 | Professionals |
| 3 | Τεχνικοί, Βοηθοί, Ειδικοί Γραφείς και Παρόμοιοι | 1.221 | 530 | 318 | 220 | 153 | Technicians and Associate Professionals |
| 4 | Γραφείς, Δακτυλογράφοι, Ταμίες και Παρόμοιοι | 1.627 | 623 | 484 | 324 | 196 | Clerks |
| 5 | Υπάλληλοι Υπηρεσιών και Πωλητές | 4.029 | 619 | 1.273 | 628 | 1.509 | Service Workers and Shop and Market Sales Workers |
| 6 | Γεωργοί, Κτηνοτρόφοι, Ψαράδες και Ειδικευμένοι Γεωργικοί Εργάτες | 86 | 25 | 13 | 10 | 38 | Skilled Agricultural and Fishery Workers |
| 7 | Τεχνίτες Παραγωγής και Παρόμοιοι | 4.653 | 2.070 | 696 | 764 | 1.123 | Craft and Related Workers |
| 8 | Χειριστές Μηχανών και Εργαλείων και Συναρμολογητές | 705 | 296 | 177 | 137 | 95 | Plant and Machine Operators |
| 9 | Πλανόδιοι, Καθαριστές, Φύλακες, Κλητήρες, Εργάτες και Παρόμοιοι | 6.615 | 2.616 | 1.506 | 1.189 | 1.304 | Elementary Occupations |
| | ΣΥΝΟΛΟ | 19.733 | 7.144 | 4.595 | 3.515 | 4.479 | GRAND TOTAL |
| | ΜΗΝΙΑΙΟΣ ΜΕΣΟΣ ΟΡΟΣ | 1.644 | 595 | 383 | 293 | 373 | MONTHLY AVERAGE |

Σημ.: Επειδή οι μέσοι όροι των αριθμών έχουν στρογγυλευθεί, ο μέσος όρος του συνόλου μπορεί να διαφέρει από το άθροισμα των επαρχιών.

Note: Because the average figures have been rounded independently, the average total may differ from the sum of the components.

Πηγή: Επαρχιακά Γραφεία Εργασίας.

Source: District Labour Offices.

ΠΙΝΑΚΑΣ 5. ΚΕΝΕΣ ΘΕΣΕΙΣ ΠΟΥ ΕΚΚΡΕΜΟΥΣΑΝ ΚΑΤΑ ΕΠΑΓΓΕΛΜΑ, ΚΑΙ ΕΠΑΡΧΙΑ, 2002
TABLE 5. VACANCIES OUTSTANDING BY OCCUPATION, AND DISTRICT, 2002

| ΚΩΔΙΚΟΣ (ISCO 1988) | ΕΠΑΓΓΕΛΜΑ | ΜΕΣΟΣ ΟΡΟΣ AVERAGE | ΛΕΥΚΩΣΙΑ LEFKOSIA | ΛΑΡΝΑΚΑ/ ΑΜΜΟΧΩΣΤΟΣ LARNACA/ AMMOCHOSTOS | ΛΕΜΕΣΟΣ LEMESOS | ΠΑΦΟΣ PAFOS | OCCUPATION |
|------------------------|--|-----------------------|----------------------|---|--------------------|-----------------|--|
| | | Σύνολο Total | Σύνολο Total | Σύνολο Total | Σύνολο Total | Σύνολο Total | |
| 1 | Διευθυντές, Νομοθετικοί και Ανώτεροι Διοικητικοί Λειτουργοί | 18 | 8 | 3 | 4 | 3 | Legislators, Senior Officials and Managers |
| 2 | Προσωντούχοι και Άλλοι Ειδικοί | 269 | 83 | 34 | 113 | 39 | Professionals |
| 3 | Τεχνικοί, Βοηθοί, Ειδικοί Γραφείς και Παρόμοιοι | 431 | 168 | 85 | 85 | 93 | Technicians and Associate Professionals |
| 4 | Γραφείς, Δακτυλογράφοι, Ταμίτες και Παρόμοιοι | 402 | 151 | 86 | 75 | 90 | Clerks |
| 5 | Υπάλληλοι Υπηρεσιών και Πωλητές | 1.412 | 199 | 304 | 193 | 716 | Service Workers and Shop and Market Sales Workers |
| 6 | Γεωργοί, Κτηνοτρόφοι, Ψαράδες και Ειδικευμένοι Γεωργικοί Εργάτες | 33 | 5 | 2 | 9 | 17 | Skilled Agricultural and Fishery Workers |
| 7 | Τεχνίτες Παραγωγής και Παρόμοιοι | 1.690 | 560 | 230 | 284 | 616 | Craft and Related Workers |
| 8 | Χειριστές Μηχανών και Εργα- λείων και Συναρμολογητές | 312 | 110 | 58 | 43 | 101 | Plant and Machine Operators |
| 9 | Πλανόδιοι, Καθαριστές, Φύλακες, Κλητήρες, Εργάτες και Παρόμοιοι | 1.667 | 581 | 329 | 259 | 498 | Elementary Occupations |
| | ΣΥΝΟΛΟ | 6.234 | 1.865 | 1.131 | 1.065 | 2.173 | GRAND TOTAL |

Σημ.: Επειδή οι μέσοι όροι των αριθμών έχουν στρογγυλευθεί, ο μέσος όρος του συνόλου μπορεί να διαφέρει από το άθροισμα των επαρχιών.
 Note: Because the average figures have been rounded independently, the average total may differ from the sum of the components.

ΠΙΝΑΚΑΣ 6. ΚΕΝΕΣ ΘΕΣΕΙΣ ΠΟΥ ΕΚΚΡΕΜΟΥΣΑΝ ΚΑΤΑ ΟΙΚΟΝΟΜΙΚΗ ΔΡΑΣΤΗΡΙΟΤΗΤΑ ΚΑΙ ΕΠΑΡΧΙΑ, 2002
TABLE 6. VACANCIES OUTSTANDING BY ECONOMIC ACTIVITY AND DISTRICT, 2002

| NACE Rev I | ΟΙΚΟΝΟΜΙΚΗ ΔΡΑΣΤΗΡΙΟΤΗΤΑ | ΜΕΣΟΣ ΟΡΟΣ AVERAGE | ΛΕΥΚΩΣΙΑ LEFKOSIA | ΛΑΡΝΑΚΑ/ ΑΜΜΟΧΩΣΤΟΣ LARNACA/ AMMOCHOSTOS | ΛΕΜΕΣΟΣ LEMESOS | ΠΑΦΟΣ PAFOS | (Μηνιαίος Μέσος Όρος-Monthly Average) | | ECONOMIC ACTIVITY |
|------------|---|--------------------|-------------------|--|-----------------|--------------|---------------------------------------|--------------|--|
| | | | | | | | Σύνολο Total | Σύνολο Total | |
| A | Γεωργία, Θήρα και Δασονομία | 69 | 32 | 8 | 7 | 23 | | | Agriculture, Hunting and Forestry |
| B | Αλιεία | 11 | 1 | 2 | 5 | 4 | | | Fishing |
| C | Ορυχεία και Λατομεία | 29 | 5 | 6 | 2 | 16 | | | Mining and Quarrying |
| D | Μεταποιητικές Βιομηχανίες | 1.122 | 473 | 216 | 211 | 222 | | | Manufacturing |
| E | Παροχή Ηλεκτρικού Ρεύματος, Φυσικού Αερίου και Νερού | 5 | 1 | 2 | 2 | - | | | Electricity, Gas and Water Supply |
| F | Κατασκευές | 1.059 | 298 | 140 | 145 | 476 | | | Construction |
| G | Χονδρικό και Λιανικό Εμπόριο, Επισκευή Αυτοκινήτων, Μοτοσυκλετών και Ειδών Προσωπικής και Οικιακής Χρήσης | | | | | | | | Wholesale and Retail Trade: Repair of Motor Vehicles, Motorcycles and Personal |
| H | Ξενοδοχεία και Εστιατόρια | 965 | 384 | 217 | 197 | 167 | | | Household Goods |
| I | Μεταφορές, Αποθηκεύσεις και Επικοινωνίες | 1.582 | 167 | 326 | 188 | 901 | | | Hotels and Restaurants |
| J | Ενδιάμεσοι Χρηματοπιστωτικοί οργανισμοί | 198 | 64 | 34 | 58 | 42 | | | Transport, Storage and Communication |
| K | Διαχείριση Ακίνητης Περιουσίας Εκμίσθωσης & Επιχειρηματικές Δραστηριότητες | 42 | 9 | 8 | 12 | 14 | | | Financial Intermediation |
| L | Δημόσια Διοίκηση και Αμυνα Υποχρεωτική Κοινωνική Ασφάλιση | 422 | 168 | 44 | 79 | 131 | | | Real Estate, Renting and Business Activities |
| M | Εκπαίδευση | 237 | 121 | 48 | 58 | 10 | | | Public Administration and Defence |
| N | Υγεία και Κοινωνική Μέριμνα | 74 | 21 | 19 | 23 | 11 | | | Compulsory Social Security |
| O | Άλλες Δραστηριότητες Παροχής Υπηρεσιών υπέρ του Κοινωνικού Συνόλου ή Κοινωνικού και Ατομικού Χαρακτήρα | 142 | 53 | 16 | 34 | 39 | | | Education |
| | | 278 | 70 | 47 | 44 | 118 | | | Health and Social Work |
| | ΣΥΝΟΛΟ | 6.235 | 1.867 | 1.133 | 1.063 | 2.174 | | | GRAND TOTAL |

Σημ.: Επειδή οι μέσοι όροι των αριθμών έχουν στρογγυλευθεί, ο μέσος όρος του συνόλου μπορεί να διαφέρει από το άθροισμα των επαρχιών.
 Note: Because the average figures have been rounded independently, the average total may differ from the sum of the components.

ΠΙΝΑΚΑΣ 7. ΚΕΝΕΣ ΘΕΣΕΙΣ ΠΟΥ ΕΚΚΡΕΜΟΥΣΑΝ ΚΑΤΑ ΜΗΝΑ ΚΑΙ ΕΠΑΡΧΙΑ, 2002
TABLE 7. VACANCIES OUTSTANDING BY MONTH AND DISTRICT, 2002

| ΜΗΝΑΣ | ΣΥΝΟΛΟ TOTAL | (Μηνιαίος Μέσος Όρος - Monthly Average) | | | | ΠΑΦΟΣ PAFOS | ΜΟΝΗΘ |
|--------------------------------|-----------------|---|---|--------------------|-----------------|----------------------------|-------|
| | | ΛΕΥΚΩΣΙΑ LEFKOSIA | ΛΑΡΝΑΚΑ/ ΑΜΜΟΧΩΣΤΟΣ LARNACA/ AMMOCHOSTOS | ΛΕΜΕΣΟΣ LEMESOS | Σύνολο Total | | |
| Ιανουάριος | 4.120 | 1.786 | 864 | 600 | 870 | January | |
| Φεβρουάριος | 4.574 | 1.780 | 1.485 | 605 | 884 | February | |
| Μάρτιος | 6.537 | 1.837 | 2.076 | 925 | 1.699 | March | |
| Απρίλιος | 7.620 | 1.981 | 1.781 | 973 | 2.885 | April | |
| Μάιος | 7.130 | 1.992 | 1.363 | 1.122 | 2.653 | May | |
| Ιούνιος | 6.937 | 1.953 | 1.192 | 1.143 | 2.649 | June | |
| Ιούλιος | 6.740 | 1.875 | 934 | 1.199 | 2.732 | July | |
| Αύγουστος | 6.613 | 1.595 | 849 | 1.334 | 2.835 | August | |
| Σεπτέμβριος | 6.845 | 1.693 | 885 | 1.367 | 2.900 | September | |
| Οκτώβριος | 6.170 | 1.901 | 788 | 1.349 | 2.132 | October | |
| Νοέμβριος | 5.799 | 2.038 | 669 | 1.057 | 2.035 | November | |
| Δεκέμβριος | 5.542 | 1.947 | 700 | 1.091 | 1.804 | December | |
| ΜΗΝΙΑΙΟΣ ΜΕΣΟΣ ΟΡΟΣ | 6.234 | 1.865 | 1.132 | 1.064 | 2.173 | MONTHLY AVERAGE | |

Σημ.: Επειδή οι μέσοι όροι των αριθμών έχουν στρογγυλευθεί, ο μέσος όρος του συνόλου μπορεί να διαφέρει από το άθροισμα των επαρχιών.
 Note: Because the average figures have been rounded independently, the average total may differ from the sum of the components.

ΠΙΝΑΚΑΣ 8. ΤΟΠΟΘΕΤΗΣΕΙΣ ΚΑΤΑ ΕΠΑΓΓΕΛΜΑ, ΕΠΑΡΧΙΑ ΚΑΙ ΦΥΛΟ, 2002

TABLE 8. PLACEMENTS BY OCCUPATION, DISTRICT AND SEX, 2002

| ΚΩΔΙ- ΚΟΣ CODE (ISCO 1988) | ΕΠΑΓΓΕΛΜΑ | ΣΥΝΟΛΟ TOTAL | Γυναίκες Females | ΛΕΥΚΩΣΙΑ LEFKOSIA | | ΛΑΡΝΑΚΑ/ ΑΜΜΟΧΩΣΤΟΣ LARNACA/ AMMOCHOSTOS | | ΛΕΜΕΣΟΣ LEMESOS | | ΠΑΦΟΣ PAFOS | | OCCUPATION |
|--|--|-----------------|---------------------|----------------------|---|---|---------------------|--------------------|---------------------|-----------------|---------------------|--|
| | | | | Σύνολο Total | Γυναίκες Females | Σύνολο Total | Γυναίκες Females | Σύνολο Total | Γυναίκες Females | Σύνολο Total | Γυναίκες Females | |
| | | | | 1 | Διευθυντές, Νομοθετικοί και Ανώτεροι Διοικητικοί Λειτουργοί | 1 | 1 | 0 | 0 | 0 | 0 | |
| 2 | Προσωντούχοι και Άλλοι Ειδικοί | 58 | 31 | 21 | 14 | 10 | 8 | 26 | 9 | 1 | - | Professionals |
| 3 | Τεχνικοί, Βοηθοί, Ειδικοί Γραφείς και Παρόμοιοι | 150 | 82 | 46 | 24 | 59 | 36 | 44 | 21 | 1 | 1 | Technicians and Associate Professionals |
| 4 | Γραφείς, Δακτυλογράφοι, Ταμίες και Παρόμοιοι | 466 | 362 | 178 | 139 | 141 | 109 | 107 | 84 | 40 | 30 | Clerks |
| 5 | Υπάλληλοι Υπηρεσιών και Πωλητές | 335 | 172 | 35 | 28 | 158 | 89 | 99 | 41 | 43 | 14 | Service Workers and Shop and Market Sales Workers |
| 6 | Γεωργοί, Κτηνοτρόφοι, Ψαράδες και Ειδικοκευμένοι Γεωργικοί Εργάτες | 7 | - | 4 | 0 | 3 | 0 | 0 | 0 | 0 | 0 | Skilled Agricultural and Fishery Workers |
| 7 | Τεχνίτες Παραγωγής και Παρόμοιοι | 849 | 9 | 402 | 2 | 151 | 3 | 246 | 3 | 50 | 1 | Craft and Related Workers |
| 8 | Χειριστές Μηχανών και Εργα- λείων και Συναρμολογητές | 102 | 28 | 46 | 13 | 21 | 5 | 30 | 10 | 5 | 0 | Plant and Machine Operators |
| 9 | Πλανόδιοι, Καθαριστές, Φύλακες, Κλητήρες, Εργάτες και Παρόμοιοι | 1.694 | 490 | 613 | 181 | 450 | 137 | 421 | 126 | 210 | 46 | Elementary Occupations |
| | ΣΥΝΟΛΟ | 3.662 | 1.175 | 1.345 | 401 | 993 | 387 | 974 | 295 | 350 | 92 | GRAND TOTAL |

ΠΙΝΑΚΑΣ 9. ΤΟΠΟΘΕΤΗΣΕΙΣ ΚΑΤΑ ΟΙΚΟΝΟΜΙΚΗ ΔΡΑΣΤΗΡΙΟΤΗΤΑ, ΕΠΑΡΧΙΑ ΚΑΙ ΦΥΛΟ, 2002

TABLE 9. PLACEMENTS BY ECONOMIC ACTIVITY, DISTRICT AND SEX, 2002

| ΚΩΔΙ- ΚΟΣ CODE (ISIC 1968) | ΟΙΚΟΝΟΜΙΚΗ ΔΡΑΣΤΗΡΙΟΤΗΤΑ | ΣΥΝΟΛΟ TOTAL | | ΛΕΥΚΩΣΙΑ LEFKOSIA | | ΛΑΡΝΑΚΑ/ ΛΑΡΝΑΧΟΣΤΟΣ LARNACA/ AMMOCHOSTOS | | ΛΕΜΕΣΟΣ LEMESOS | | ΠΑΦΟΣ PAFOS | | ECONOMIC ACTIVITY |
|--|---|-----------------|---------------------|----------------------|---------------------|--|---------------------|--------------------|---------------------|-----------------|---------------------|--|
| | | Σύνολο Total | Γυναίκες Females | Σύνολο Total | Γυναίκες Females | Σύνολο Total | Γυναίκες Females | Σύνολο Total | Γυναίκες Females | Σύνολο Total | Γυναίκες Females | |
| 1 | Γεωργία, Κτηνοτροφία, Δόση και Αλιεία | 85 | 23 | 15 | 1 | 5 | 3 | 5 | 2 | 60 | 17 | Agriculture, Forestry and Fishing |
| 2 | Μεταλλεία και Λατομεία | 10 | 1 | 3 | 1 | 6 | 0 | 1 | 0 | 0 | 0 | Mining and Quarrying |
| 3 | Μεταποίηση | 282 | 118 | 98 | 41 | 76 | 36 | 102 | 38 | 6 | 3 | Manufacturing |
| 4 | Ηλεκτρισμός, Υγραέριο και Νερό | 3 | 1 | 0 | 0 | 2 | 0 | 1 | 1 | 0 | 0 | Electricity, Gas and Water |
| 5 | Κατασκευές | 682 | 38 | 361 | 12 | 137 | 7 | 102 | 11 | 82 | 8 | Construction |
| 6 | Χονδρικό & Λιανικό Εμπόριο, Εστιατόρια & Ξενοδοχεία | 635 | 356 | 111 | 55 | 289 | 196 | 187 | 81 | 48 | 24 | Wholesale and Retail Trade, Restaurants and Hotels |
| 7 | Μεταφορές, Αποθηκεύσεις και Επικοινωνίες | 151 | 77 | 55 | 42 | 19 | 12 | 41 | 23 | 36 | 0 | Transport, Storage and Communication |
| 8 | Οικονομικοί Οργανισμοί, Ασφάλειες, Κτηματικές και Επαγγελματικές Υπηρεσίες | 136 | 97 | 46 | 31 | 31 | 27 | 52 | 36 | 7 | 3 | Financing, Insurance, Real Estate and Business Services |
| 9 | Κοινωνικές, Κοινωνικές και Προσωπικές Υπηρεσίες | 1.678 | 464 | 656 | 218 | 428 | 106 | 483 | 103 | 111 | 37 | Community, Social and Personal Services |
| | ΣΥΝΟΛΟ | 3.662 | 1.175 | 1.345 | 401 | 993 | 387 | 974 | 295 | 350 | 92 | GRAND TOTAL |

ΠΙΝΑΚΑΣ 10. ΤΟΠΟΘΕΤΗΣΕΙΣ ΚΑΤΑ ΜΗΝΑ, ΕΠΑΡΧΙΑ ΚΑΙ ΦΥΛΟ, 2002

TABLE 10. PLACEMENTS BY MONTH, DISTRICT AND SEX, 2002

| ΜΗΝΑΣ | ΣΥΝΟΛΟ TOTAL | | | ΛΕΥΚΩΣΙΑ LEFKOSIA | | | ΛΑΡΝΑΚΑ/ LARNACA/ AMMOCHOSTOS | | | ΛΕΜΕΣΟΣ LEMESOS | | | ΠΑΦΟΣ PAFOS | | | MONTH |
|--------------------------------|-----------------|-----------------|---------------------|----------------------|-----------------|---------------------|-------------------------------------|-----------------|---------------------|--------------------|-----------------|---------------------|-----------------|-----------------|---------------------|----------------------------|
| | Σύνολο Total | Άνδρες Males | Γυναίκες Females | Σύνολο Total | Άνδρες Males | Γυναίκες Females | Σύνολο Total | Άνδρες Males | Γυναίκες Females | Σύνολο Total | Άνδρες Males | Γυναίκες Females | Σύνολο Total | Άνδρες Males | Γυναίκες Females | |
| | | | | | | | | | | | | | | | | |
| Ιανουάριος | 173 | 112 | 61 | 73 | 55 | 18 | 20 | 9 | 11 | 52 | 34 | 18 | 28 | 14 | 14 | January |
| Φεβρουάριος | 287 | 184 | 103 | 109 | 56 | 53 | 45 | 32 | 13 | 78 | 50 | 28 | 55 | 46 | 9 | February |
| Μάρτιος | 428 | 348 | 80 | 202 | 173 | 29 | 119 | 92 | 27 | 81 | 60 | 21 | 26 | 23 | 3 | March |
| Απρίλιος | 401 | 277 | 124 | 110 | 68 | 42 | 118 | 52 | 66 | 159 | 144 | 15 | 14 | 13 | 1 | April |
| Μάιος | 275 | 167 | 108 | 86 | 61 | 25 | 84 | 36 | 48 | 82 | 59 | 23 | 23 | 11 | 12 | May |
| Ιούνιος | 400 | 289 | 111 | 113 | 82 | 31 | 89 | 50 | 39 | 130 | 96 | 34 | 68 | 61 | 7 | June |
| Ιούλιος | 394 | 264 | 130 | 158 | 101 | 57 | 124 | 83 | 41 | 79 | 52 | 27 | 33 | 28 | 5 | July |
| Αύγουστος | 259 | 166 | 93 | 75 | 49 | 26 | 116 | 86 | 30 | 51 | 24 | 27 | 17 | 7 | 10 | August |
| Σεπτέμβριος | 299 | 183 | 116 | 125 | 101 | 24 | 65 | 24 | 41 | 77 | 36 | 41 | 32 | 22 | 10 | September |
| Οκτώβριος | 335 | 222 | 113 | 87 | 54 | 33 | 134 | 97 | 37 | 91 | 60 | 31 | 23 | 11 | 12 | October |
| Νοέμβριος | 255 | 180 | 75 | 141 | 114 | 27 | 45 | 25 | 20 | 50 | 29 | 21 | 19 | 12 | 7 | November |
| Δεκέμβριος | 156 | 95 | 61 | 66 | 30 | 36 | 34 | 20 | 14 | 44 | 35 | 9 | 12 | 10 | 2 | December |
| ΣΥΝΟΛΟ | 3.662 | 2.487 | 1.175 | 1.345 | 944 | 401 | 993 | 606 | 387 | 974 | 679 | 295 | 350 | 258 | 92 | GRAND TOTAL |
| ΜΗΝΙΑΙΟΣ ΜΕΣΟΣ ΟΡΟΣ | 305 | 207 | 98 | 112 | 79 | 33 | 83 | 51 | 32 | 81 | 57 | 25 | 29 | 22 | 8 | MONTHLY AVERAGE |

Σημ.: Επειδή οι μέσοι όροι των αριθμών έχουν στρογγυλευθεί, ο μέσος όρος του συνόλου μπορεί να διαφέρει από το άθροισμα των επαρχιών.
 Note: Because the average figures have been rounded independently, the average total may differ from the sum of the components.

**ΜΕΡΟΣ Δ: ΑΠΕΡΓΙΕΣ, ΕΡΓΑΤΙΚΑ ΑΤΥΧΗΜΑΤΑ ΚΑΙ
ΣΤΑΤΙΣΤΙΚΕΣ ΚΟΙΝΩΝΙΚΩΝ ΑΣΦΑΛΙΣΕΩΝ**

**PART D: STRIKES, OCCUPATIONAL ACCIDENTS
AND SOCIAL INSURANCE STATISTICS**

ΠΙΝΑΚΑΣ 1. ΕΡΓΑΤΙΚΕΣ ΔΙΑΦΟΡΕΣ, ΑΠΕΡΓΙΕΣ ΚΑΙ ΜΕΡΕΣ ΕΡΓΑΣΙΑΣ ΠΟΥ ΧΑΘΗΚΑΝ, 1978-2002

TABLE 1. LABOUR DISPUTES, WORK STOPPAGES AND WORKDAYS LOST, 1978-2002

| Έτος Year | ΕΡΓΑΤΙΚΕΣ ΔΙΑΦΟΡΕΣ LABOUR DISPUTES | | ΑΠΕΡΓΙΕΣ WORK STOPPAGES | | |
|--------------|---|---|---|---|--|
| | Αριθμός Εργατικών Διαφορών Number of Labour Disputes | Αριθμός Προσώπων που επηρεάστηκαν Number of Workers Involved | Αριθμός Απεργιών Number of Work Stoppages | Αριθμός Προσώπων που επηρεάστηκαν Number of Workers Involved | Μέρες Εργασίας που Χάθηκαν Workdays Lost |
| 1978 | 163 | 21.713 | 14 | 7.735 | 9.169 |
| 1979 | 161 | 34.130 | 27 | 7.185 | 22.243 |
| 1980 | 213 | 43.019 | 38 | 49.833 | 101.509 |
| 1981 | 187 | 44.157 | 38 | 8.253 | 18.232 |
| 1982 | 288 | 39.736 | 31 | 3.957 | 7.934 |
| 1983 | 237 | 64.796 | 28 | 3.975 | 12.813 |
| 1984 | 266 | 46.054 | 29 | 3.915 | 11.339 |
| 1985 | 261 | 29.255 | 30 | 8.082 | 16.834 |
| 1986 | 356 | 85.755 | 39 | 4.796 | 9.797 |
| 1987 | 343 | 54.695 | 38 | 18.257 | 91.109 |
| 1988 | 293 | 72.859 | 35 | 5.590 | 30.327 |
| 1989 | 339 | 45.422 | 37 | 12.462 | 32.826 |
| 1990 | 316 | 77.095 | 20 | 8.045 | 32.174 |
| 1991 | 319 | 54.788 | 31 | 4.782 | 10.347 |
| 1992 | 260 | 99.792 | 27 | 49.897 | 59.720 |
| 1993 | 245 | 88.269 | 24 | 16.945 | 23.883 |
| 1994 | 234 | 69.473 | 32 | 15.362 | 28.911 |
| 1995 | 268 | 94.460 | 26 | 64.061 | 97.609 |
| 1996 | 225 | 23.289 | 20 | 3.914 | 7.705 |
| 1997 | 237 | 23.269 | 16 | 2.295 | 5.240 |
| 1998 | 192 | 63.944 | 20 | 6.591 | 7.948 |
| 1999 | 185 | 33.891 | 21 | 2.108 | 26.037 |
| 2000 | 166 | 35.931 | 6 | 180 | 1.136 |
| 2001 | 236 | 60.273 | 25 | 1.699 | 4.778 |
| 2002 | 172 | 44.126 | 23 | 3.496 | 7.051 |

ΠΙΝΑΚΑΣ 2α. ΑΠΕΡΓΙΕΣ ΚΑΤΑ ΟΙΚΟΝΟΜΙΚΗ ΔΡΑΣΤΗΡΙΟΤΗΤΑ 2002

TABLE 2a. WORK STOPPAGES BY ECONOMIC ACTIVITY 2002

| NACE Αναθ. 1 | ΟΙΚΟΝΟΜΙΚΗ ΔΡΑΣΤΗΡΙΟΤΗΤΑ | ΑΡΙΘΜΟΣ ΑΠΕΡΓΙΩΝ NUMBER OF WORK STOPPAGES | ECONOMIC ACTIVITY |
|-----------------|---|---|--|
| | | 2002 | |
| A | Γεωργία, θήρα και δασοκομία | 1 | Agriculture, hunting and forestry |
| B | Αλιεία | 1 | Fishing |
| C | Ορυχεία και λατομεία | - | Mining and quarrying |
| D | Μεταποιητικές βιομηχανίες | 2 | Manufacturing |
| E | Παροχή ηλεκτρικού ρεύματος, φυσικού αερίου και νερού | 3 | Electricity, gas and water supply |
| F | Κατασκευές | 2 | Construction |
| G | Χονδρικό και λιανικό εμπόριο. Επισκευή αυτοκινήτων οχημάτων, μοτοσυκλετών και ειδών προσωπικής ή οικιακής χρήσης | 2 | Wholesale and Retail trade; Repair of motor vehicles, motorcycles and personal and household goods |
| H | Ξενοδοχεία και εστιατόρια | 1 | Hotels and restaurants |
| I | Μεταφορές, αποθήκευση και Επικοινωνίες | 7 | Transport, storage and communication |
| J | Ενδιάμεσοι χρηματοπιστωτικοί οργανισμοί | 2 | Financial intermediation |
| K | Διαχείριση ακίνητης περιουσίας, εκμίσθωση και επιχειρηματικές δραστηριότητες | - | Real estate, renting and business activities |
| L | Δημόσια διοίκηση και άμυνα. Υποχρεωτική κοινωνική ασφάλιση | - | Public administration and defence; Compulsory social security |
| M | Εκπαίδευση | - | Education |
| N | Υγεία και κοινωνική μέριμνα | - | Health and social work |
| O | Άλλες δραστηριότητες παροχής υπέρ του κοινωνικού συνόλου ή κοινωνικού και ατομικού χαρακτήρα | 2 | Other community, social and personnal service activities |
| P | Ιδιωτικά νοικοκυριά που απασχολούν οικιακό προσωπικό | - | Private households with employed persons |
| Q | Ετερόδοκοι οργανισμοί και όργανα | - | Extra-territorial organisations and bodies |
| | ΣΥΝΟΛΟ | 23 | TOTAL |

ΠΙΝΑΚΑΣ 2β. ΑΠΕΡΓΙΕΣ ΚΑΤΑ ΟΙΚΟΝΟΜΙΚΗ ΔΡΑΣΤΗΡΙΟΤΗΤΑ, 1987-2001
TABLE 2b. WORK STOPPAGES BY ECONOMIC ACTIVITY, 1987-2001

| ΔΣΤΟΔ 1968 ISIC 1968 | ΟΙΚΟΝΟΜΙΚΗ ΔΡΑΣΤΗΡΙΟΤΗΤΑ | ΑΡΙΘΜΟΣ ΑΠΕΡΓΙΩΝ - NUMBER OF WORK STOPPAGES | | | | | | | | | | | | | | ECONOMIC ACTIVITY | | |
|-------------------------------|--|---|-----------|-----------|-----------|-----------|-----------|-----------|-----------|-----------|-----------|-----------|-----------|-----------|----------|----------------------|-----------|--|
| | | 1987 | 1988 | 1989 | 1990 | 1991 | 1992 | 1993 | 1994 | 1995 | 1996 | 1997 | 1998 | 1999 | 2000 | | 2001 | |
| 1 | Γεωργία, Κτηνοτροφία, Δάση και Αλιεία | 1 | 3 | 0 | 2 | 0 | 0 | 0 | 0 | 0 | 0 | 0 | 0 | 0 | 0 | 1 | 3 | Agriculture, Forestry and Fishing |
| 2 | Μεταλλεία και Λατομεία | 0 | 3 | 0 | 0 | 0 | 0 | 1 | 0 | 1 | 0 | 0 | 0 | 0 | 0 | 0 | 0 | Mining and Quarrying |
| 3 | Μεταποίηση | 15 | 6 | 19 | 3 | 8 | 6 | 12 | 12 | 10 | 3 | 1 | 6 | 2 | 0 | 1 | 1 | Manufacturing |
| 4 | Ηλεκτρισμός, Υγραέριο και Νερό | 2 | 1 | 1 | 0 | 1 | 1 | 3 | 1 | 0 | 1 | 0 | 1 | 0 | 0 | 0 | 0 | Electricity, Gas and Water |
| 5 | Κατασκευές | 0 | 1 | 1 | 2 | 0 | 2 | 1 | 0 | 2 | 0 | 0 | 0 | 2 | 1 | 7 | 7 | Construction |
| 6 | Χονδρικό και Λιανικό Εμπόριο, Εστιατόρια και Ξενοδοχεία | 6 | 5 | 0 | 5 | 4 | 0 | 1 | 4 | 3 | 2 | 2 | 2 | 4 | 2 | 3 | 3 | Wholesale and Retail Trade, Restaurants and Hotels |
| 7 | Μεταφορές, Αποθηκεύσεις και Επικοινωνίες | 2 | 7 | 4 | 2 | 4 | 7 | 1 | 0 | 2 | 3 | 0 | 1 | 7 | 1 | 0 | 0 | Transport, Storage and Communication |
| 8 | Οικονομικοί Οργανισμοί, Ασφάλειες, Κτηματικές και Επαγγελματικές Υπηρεσίες | 2 | 2 | 2 | 3 | 2 | 1 | 0 | 0 | 0 | 0 | 0 | 0 | 0 | 0 | 5 | 5 | Financing, Insurance, Real Estate and Business Services |
| 9 | Κοινωνικές, Κοινωνικές και Προσωπικές Υπηρεσίες | 10 | 7 | 10 | 3 | 12 | 10 | 5 | 15 | 8 | 10 | 13 | 10 | 6 | 1 | 6 | 6 | Community, Social and Personal Services |
| | ΣΥΝΟΛΟ | 38 | 35 | 37 | 20 | 31 | 27 | 24 | 32 | 26 | 20 | 16 | 20 | 21 | 6 | 25 | 25 | TOTAL |

ΠΙΝΑΚΑΣ 3α. ΜΕΡΕΣ ΕΡΓΑΣΙΑΣ ΠΟΥ ΧΑΘΗΚΑΝ ΚΑΤΑ ΟΙΚΟΝΟΜΙΚΗ ΔΡΑΣΤΗΡΙΟΤΗΤΑ 2002

TABLE 3a. WORKDAYS LOST BY ECONOMIC ACTIVITY 2002

| NACE Αναθ. 1 | ΟΙΚΟΝΟΜΙΚΗ ΔΡΑΣΤΗΡΙΟΤΗΤΑ | ΜΕΡΕΣ ΕΡΓΑΣΙΑΣ ΠΟΥ ΧΑΘΗΚΑΝ WORKDAYS LOST | ECONOMIC ACTIVITY |
|-----------------|---|--|--|
| | | 2002 | |
| A | Γεωργία, θήρα και δασοκομία | 40 | Agriculture, hunting and forestry |
| B | Αλιεία | 40 | Fishing |
| C | Ορυχεία και λατομεία | - | Mining and quarrying |
| D | Μεταποιητικές βιομηχανίες | 317 | Manufacturing |
| E | Παροχή ηλεκτρικού ρεύματος, φυσικού αερίου και νερού | 2289 | Electricity, gas and water supply |
| F | Κατασκευές | 2130 | Construction |
| G | Χονδρικό και λιανικό εμπόριο. Επισκευή αυτοκινήτων οχημάτων, μοτοσυκλετών και ειδών προσωπικής ή οικιακής χρήσης | 104 | Wholesale and Retail trade; Repair of motor vehicles, motorcycles and personal and household goods |
| H | Ξενοδοχεία και εστιατόρια | 200 | Hotels and Restaurants |
| I | Μεταφορές, αποθήκευση και επικοινωνίες | 1262 | Transport, storage and communication |
| J | Ενδιάμεσοι χρηματοπιστωτικοί οργανισμοί | 575 | Financial intermediation |
| K | Διαχείριση ακίνητης περιουσίας, εκμίσθωση και επιχειρηματικές δραστηριότητες | - | Real estate, renting and business activities |
| L | Δημόσια διοίκηση και άμυνα. Υποχρεωτική κοινωνική ασφάλιση | - | Public administration and defence; Compulsory social security |
| M | Εκπαίδευση | - | Education |
| N | Υγεία και κοινωνική μέριμνα | - | Health & social work |
| O | Άλλες δραστηριότητες παροχής υπέρ του κοινωνικού συνόλου ή κοινωνικού και ατομικού χαρακτήρα | 94 | Other community, social and personal service activities |
| P | Ιδιωτικά νοικοκυριά που απασχολούν οικιακό προσωπικό | - | Private households with employed persons |
| Q | Ετερόδικοι οργανισμοί και όργανα | - | Extra-territorial organisations and bodies |
| | ΣΥΝΟΛΟ | 7051 | TOTAL |

ΠΙΝΑΚΑΣ 3 β. ΑΠΕΡΓΙΕΣ ΚΑΙ ΜΕΡΕΣ ΕΡΓΑΣΙΑΣ ΠΟΥ ΧΑΘΗΚΑΝ ΚΑΤΑ ΟΙΚΟΝΟΜΙΚΗ ΔΡΑΣΤΗΡΙΟΤΗΤΑ, 1960-2001
TABLE 3 b. WORK STOPPAGES AND WORKDAYS LOST BY ECONOMIC ACTIVITY, 1960-2001

| Έτος Year | ΜΕΡΕΣ ΕΡΓΑΣΙΑΣ ΠΟΥ ΧΑΘΗΚΑΝ - WORKDAYS LOST | | | | | | | | | | ΣΥΝΟΛΟ TOTAL |
|--------------|--|---|--|-----------------------------|--|----------------------------|---|--|---|--|-----------------|
| | ΑΠΕΡΓΙΕΣ WORK STOP- PAGES | Γεωργία, Δάση και Αλιεία Agriculture, Forestry and Fishing | Μεταλλεία και Λατομεία Mining and Quarrying | Μεταποίηση Manufacturing | Ηλεκτρισμός Υγραέριο και Νερό Electricity Gas and Water | Κατασκευές Construction | Εμπόριο Εστιατόρια και Ξενοδοχεία Trade, Restaurants and Hotels | Μεταφορές, Αποθηκεύσεις & Επικοινωνι- νίες Transport, Storage and Communi- cation | Οικονομικοί Οργανισμοί, Ασφάλειες, κ.λ.π. Financing, Insurance e.t.c. | Κοινωνικές, Κοινωνικές & Προσωπικές Υπηρεσίες Community, Social & Personal Services | |
| 1960 | 23 | 0 | 1.400 | 2.055 | 0 | 85 | 530 | 0 | 0 | 22.935 | 27.005 |
| 1961 | 25 | 136 | 1.501 | 11.257 | 1.004 | 222 | 6.544 | 391 | 0 | 212 | 21.267 |
| 1962 | 26 | 61 | 18.714 | 804 | 0 | 1.561 | 87 | 41 | 0 | 0 | 21.268 |
| 1963 | 14 | 3.510 | 87 | 2.167 | 0 | 20 | 30 | 645 | 0 | 0 | 6.459 |
| 1964 | 5 | 60 | 720 | 1.545 | 0 | 22 | 0 | 0 | 0 | 0 | 2.347 |
| 1965 | 20 | 0 | 0 | 226 | 0 | 82 | 39 | 383 | 0 | 343 | 1.073 |
| 1966 | 18 | 8 | 302 | 1.389 | 0 | 150 | 11 | 348 | 0 | 500 | 2.708 |
| 1967 | 17 | 0 | 902 | 787 | 0 | 11 | 814 | 82 | 0 | 16.584 | 19.180 |
| 1968 | 24 | 969 | 0 | 1.337 | 152 | 270 | 15 | 31.081 | 0 | 8.774 | 42.598 |
| 1969 | 36 | 72 | 25 | 3.328 | 18 | 359 | 2.324 | 1.509 | 0 | 9.967 | 17.602 |
| 1970 | 35 | 1.773 | 120 | 1.503 | 0 | 922 | 0 | 337 | 0 | 1.283 | 5.938 |
| 1971 | 29 | 1.640 | 350 | 8.952 | 1 | 2.902 | 361 | 419 | 0 | 9.004 | 23.629 |
| 1972 | 46 | 1.000 | 1.051 | 2.548 | 0 | 513 | 65.877 | 8.500 | 0 | 62.938 | 142.427 |
| 1973 | 11 | 3.710 | 0 | 7.283 | 0 | 74 | 135 | 429 | 0 | 1.243 | 12.874 |
| 1974 | 18 | 3.958 | 0 | 1.450 | 3.200 | 1.629 | 511 | 1.301 | 0 | 2.300 | 14.349 |
| 1975 | 9 | 6.500 | 0 | 671 | 0 | 0 | 637 | 0 | 0 | 0 | 7.808 |
| 1976 | 9 | 480 | 0 | 1.549 | 0 | 0 | 644 | 0 | 0 | 10 | 2.683 |
| 1977 | 7 | 580 | 0 | 1.007 | 0 | 0 | 522 | 0 | 0 | 360 | 2.469 |
| 1978 | 14 | 350 | 0 | 1.534 | 450 | 0 | 219 | 0 | 0 | 6.616 | 9.169 |
| 1979 | 27 | 8.560 | 1.500 | 1.588 | 0 | 453 | 64 | 1.575 | 3.575 | 4.928 | 22.243 |
| 1980 | 38 | 0 | 0 | 9.939 | 35 | 14.535 | 908 | 1.269 | 3.500 | 71.323 | 101.509 |

(συν.-cont'd)

ΠΙΝΑΚΑΣ 3β (συν.). ΑΠΕΡΓΙΕΣ ΚΑΙ ΜΕΡΕΣ ΕΡΓΑΣΙΑΣ ΠΟΥ ΧΑΘΗΚΑΝ ΚΑΤΑ ΟΙΚΟΝΟΜΙΚΗ ΔΡΑΣΤΗΡΙΟΤΗΤΑ, 1960-2001
TABLE 3b(cont'd). WORK STOPPAGES AND WORKDAYS LOST BY ECONOMIC ACTIVITY, 1960-2001

| Έτος Year | ΜΕΡΕΣ ΕΡΓΑΣΙΑΣ ΠΟΥ ΧΑΘΗΚΑΝ - WORKDAYS LOST | | | | | | | | | | | Κοινοτικές, Κοινωνικές & Προσωπικές Υπηρεσίες Community, Social & Personal Services | Οικονομικοί Οργανισμοί, Ασφάλειες, κ.λ.π. Financing, Insurance e.t.c. | Μεταφορές, Αποθηκεύσεις & Επικοινωνι- νίες Transport, Storage and Communi- cation | Εμπόριο Εστιατόρια και Ξενοδοχεία Trade, Restaurants and Hotels | Κατασκευές Construction | Ηλεκτρισμός Υγραέριο και Νερό Electricity Gas and Water | Μεταποίηση Manufacturing | Μεταλλεία και Λατομεία Mining and Quarrying | Γεωργία, Δάση και Αλιεία Agriculture, Forestry and Fishing | ΣΥΝΟΛΟ TOTAL | ΣΥΝΟΛΟ TOTAL |
|--------------|--|--------|-------|--------|-------|--------|--------|-------|--------|--------|--------|--|---|--|--|----------------------------|--|-----------------------------|--|--|-----------------|-----------------|
| | ΑΠΕΡΓΙΕΣ WORK STOP- PAGES | | | | | | | | | | | | | | | | | | | | | |
| 1981 | 38 | 1.157 | 0 | 1.248 | 0 | 220 | 240 | 95 | 4.000 | 11.272 | 18.232 | | | | | | | | | | | |
| 1982 | 31 | 0 | 0 | 2.783 | 0 | 859 | 646 | 644 | 0 | 3.002 | 7.934 | | | | | | | | | | | |
| 1983 | 28 | 2.300 | 68 | 6.907 | 0 | 1.624 | 1.314 | 405 | 0 | 195 | 12.813 | | | | | | | | | | | |
| 1984 | 29 | 0 | 0 | 461 | 0 | 405 | 840 | 394 | 220 | 9.019 | 11.339 | | | | | | | | | | | |
| 1985 | 30 | 0 | 0 | 9.104 | 0 | 1.048 | 485 | 3.325 | 36 | 2.836 | 16.834 | | | | | | | | | | | |
| 1986 | 39 | 0 | 0 | 5.648 | 0 | 835 | 1.393 | 978 | 0 | 943 | 9.797 | | | | | | | | | | | |
| 1987 | 38 | 6.050 | 0 | 44.688 | 130 | 0 | 498 | 260 | 28.481 | 11.002 | 91.109 | | | | | | | | | | | |
| 1988 | 35 | 10.300 | 5.460 | 787 | 57 | 56 | 896 | 6.056 | 250 | 6.465 | 30.327 | | | | | | | | | | | |
| 1989 | 37 | 0 | 0 | 5.077 | 1.747 | 120 | 51 | 3.783 | 6.055 | 15.993 | 32.826 | | | | | | | | | | | |
| 1990 | 20 | 45 | 0 | 175 | 0 | 6.048 | 329 | 810 | 24.305 | 462 | 32.174 | | | | | | | | | | | |
| 1991 | 31 | 0 | 0 | 4.386 | 100 | 0 | 418 | 440 | 620 | 4.383 | 10.347 | | | | | | | | | | | |
| 1992 | 27 | 0 | 0 | 3.611 | 105 | 40.000 | 0 | 5.830 | 301 | 9.873 | 59.720 | | | | | | | | | | | |
| 1993 | 24 | 0 | 150 | 6.645 | 72 | 130 | 4.284 | 240 | 0 | 12.362 | 23.883 | | | | | | | | | | | |
| 1994 | 32 | 0 | 0 | 17.579 | 60 | 0 | 7.267 | 0 | 0 | 4.005 | 28.911 | | | | | | | | | | | |
| 1995 | 26 | 0 | 200 | 31.094 | 0 | 60.000 | 3.522 | 274 | 0 | 2.519 | 97.609 | | | | | | | | | | | |
| 1996 | 20 | 1.400 | 0 | 1.142 | 200 | 0 | 526 | 235 | 0 | 4.202 | 7.705 | | | | | | | | | | | |
| 1997 | 16 | 0 | 0 | 1.500 | 0 | 0 | 1.173 | 0 | 0 | 2.567 | 5.240 | | | | | | | | | | | |
| 1998 | 20 | 0 | 0 | 3.802 | 50 | 0 | 1.400 | 50 | 0 | 2.646 | 7.948 | | | | | | | | | | | |
| 1999 | 21 | 0 | 0 | 64 | 0 | 300 | 19.513 | 5.695 | 0 | 465 | 26.037 | | | | | | | | | | | |
| 2000 | 6 | 600 | 0 | 0 | 0 | 360 | 78 | 28 | 0 | 70 | 1.136 | | | | | | | | | | | |
| 2001 | 25 | 1.821 | 0 | 140 | 0 | 891 | 57 | 0 | 1.237 | 632 | 4.778 | | | | | | | | | | | |

ΠΙΝΑΚΑΣ 4α. ΑΡΙΘΜΟΣ ΕΡΓΑΤΙΚΩΝ ΑΤΥΧΗΜΑΤΩΝ ΚΑΤΑ ΟΙΚΟΝΟΜΙΚΗ ΔΡΑΣΤΗΡΙΟΤΗΤΑ, 2002
TABLE 4a. PERSONS INVOLVED IN OCCUPATIONAL ACCIDENTS BY ECONOMIC ACTIVITY, 2002

| NACE Αναθ. 1 | ΟΙΚΟΝΟΜΙΚΗ ΔΡΑΣΤΗΡΙΟΤΗΤΑ | Σύνολο | Ανδρες | Γυναίκες | ECONOMIC ACTIVITY |
|-----------------|---|--------------|--------------|------------|---|
| A. | Γεωργία, θήρα και δασονομία | 28 | 24 | 4 | Agriculture, hunting and forestry |
| B. | Αλιεία | 0 | 0 | 0 | Fishing |
| C. | Ορυχεία και λατομεία | 16 | 16 | 0 | Mining and quarrying |
| D. | Μεταποιητικές βιομηχανίες | 512 | 453 | 59 | Manufacturing |
| E. | Παροχή ηλεκτρικού ρεύματος, φυσικού αερίου και νερού | 20 | 19 | 1 | Electricity, gas and water supply |
| F. | Κατασκευές | 477 | 471 | 6 | Construction |
| G. | Χονδρικό και λιανικό εμπόριο, Επισκευή αυτοκινήτων οχημάτων μοτοσικλετών και ειδών προσωπικής ή οικιακής χρήσης | 166 | 142 | 24 | Wholesale and retail trade; Repairs of motor vehicles, motorcycles and personal and household goods |
| H. | Ξενοδοχεία και εστιατόρια | 220 | 121 | 99 | Hotels and restaurants |
| I. | Μεταφορές, αποθήκευση και επικοινωνίες | 69 | 59 | 10 | Transport, storage and communication |
| J. | Ενδιάμεσοι χρηματοπιστωτικοί οργανισμοί | 0 | 0 | 0 | Financial intermediation |
| K. | Διαχείριση ακίνητης περιουσίας, εκμίσθωση και επιχειρηματικές δραστηριότητες | 22 | 19 | 3 | Real Estate, renting and business activities |
| L. | Δημόσια διοίκηση και άμυνα | 73 | 63 | 10 | Public administration and defence; Compulsory social security |
| M. | Υποχρεωτική κοινωνική ασφάλιση | 5 | 1 | 4 | Education |
| N. | Εκπαίδευση | 10 | 2 | 8 | Health and social work |
| O. | Υγεία και κοινωνική μέριμνα | | | | |
| | Άλλες δραστηριότητες παροχής υπέρ του κοινωνικού συνόλου ή Κοινωνικού και ατομικού χαρακτήρα | 52 | 46 | 6 | Other community, social and personal service activities |
| P. | Ιδιωτικά νοικοκυριά που ασύσχολούν | 0 | 0 | 0 | Private households with employed persons |
| Q. | Ετερόδοκοι οργανισμοί και όργανα | 0 | 0 | 0 | Extra-territorial organizations and bodies |
| | ΣΥΝΟΛΟ | 1.670 | 1.436 | 234 | TOTAL |

Πηγή: Τμήμα Κοινωνικών Ασφαλίσεων
 Source: Department of Social Insurance

Σημ.: Οι αριθμοί αναφέρονται στον ιδιωτικό και ημιδημόσιο τομέα, για τους υπαλλήλους μόνο.

Note: Figures refer to private and semi-government sector employees only.

ΠΙΝΑΚΑΣ 4β. ΑΡΙΘΜΟΣ ΕΡΓΑΤΙΚΩΝ ΑΤΥΧΗΜΑΤΩΝ ΚΑΤΑ ΟΙΚΟΝΟΜΙΚΗ ΔΡΑΣΤΗΡΙΟΤΗΤΑ, 1986-2002
TABLE 4b. PERSONS INVOLVED IN OCCUPATIONAL ACCIDENTS BY ECONOMIC ACTIVITY, 1986-2002

| ΔΣΤΟΔ 1968 ISIC 1968 | ΟΙΚΟΝΟΜΙΚΗ ΔΡΑΣΤΗΡΙΟΤΗΤΑ | 1986 | 1987 | 1988 | 1989 | 1990 | 1991 | 1992 | 1993 | 1994 | 1995 | 1996 | 1997 | 1998 | 1999 | 2000 | 2001 | ECONOMIC ACTIVITY |
|-------------------------------|---|--------------|--------------|--------------|--------------|--------------|--------------|--------------|--------------|--------------|--------------|--------------|--------------|--------------|--------------|--------------|--------------|--|
| 1 | Γεωργία, Κτηνοτροφία, Δάση και Αλιεία | 74 | 84 | 70 | 69 | 56 | 61 | 50 | 36 | 27 | 40 | 35 | 43 | 46 | 21 | 53 | 57 | Agriculture, Forestry and Fishing |
| 2 | Μεταλλεία και Λατομεία | 12 | 17 | 20 | 20 | 22 | 19 | 10 | 21 | 20 | 13 | 25 | 16 | 14 | 0 | 21 | 28 | Mining and Quarrying |
| 3 | Μεταποίηση | 533 | 569 | 656 | 577 | 622 | 542 | 527 | 485 | 450 | 455 | 409 | 418 | 504 | 572 | 559 | 628 | Manufacturing |
| 4 | Ηλεκτρισμός, Υγρό νερό και Ψηφίο | 6 | 0 | 6 | 3 | 7 | 1 | 0 | 1 | 3 | 4 | 4 | 0 | 2 | 3 | 4 | 3 | Electricity, Gas and Water |
| 5 | Κατασκευές | 546 | 591 | 558 | 582 | 588 | 525 | 588 | 509 | 508 | 529 | 517 | 435 | 542 | 526 | 578 | 607 | Construction |
| 6 | Χονδρικό και Λιανικό Εμπόριο, Εστιατόρια και Ξενοδοχεία | 151 | 181 | 210 | 233 | 251 | 261 | 301 | 273 | 260 | 314 | 318 | 321 | 388 | 462 | 613 | 607 | Wholesale and Retail Trade, Restaurants and Hotels |
| 7 | Μεταφορές, Αποθηκεύσεις και Επικοινωνίες | 93 | 89 | 73 | 86 | 81 | 96 | 81 | 85 | 97 | 99 | 86 | 104 | 87 | 85 | 120 | 130 | Transport, Storage and Communication |
| 8 | Οικονομικοί Οργανισμοί, Ασφάλειες, Κτηματικές και Επαγγελματικές Υπηρεσίες | 9 | 15 | 21 | 19 | 26 | 39 | 33 | 37 | 37 | 35 | 11 | 8 | 117 | 132 | 136 | 172 | Financing, Insurance, Real Estate and Business Services |
| 9 | Κοινωνικές, Κοινωνικές και Προσωπικές Υπηρεσίες | 168 | 131 | 152 | 155 | 166 | 159 | 174 | 150 | 144 | 197 | 133 | 124 | 99 | 128 | 136 | 134 | Community, Social and Personal Services |
| | ΣΥΝΟΛΟ | 1.592 | 1.677 | 1.766 | 1.744 | 1.819 | 1.703 | 1.764 | 1.597 | 1.546 | 1.686 | 1.538 | 1.469 | 1.799 | 1.929 | 2.220 | 2.366 | TOTAL |

ΠΙΝΑΚΑΣ 5. ΑΡΙΘΜΟΣ ΕΡΓΑΤΙΚΩΝ ΑΤΥΧΗΜΑΤΩΝ ΚΑΤΑ ΑΙΤΙΑ, 1984-2002

TABLE 5. PERSONS INVOLVED IN OCCUPATIONAL ACCIDENTS BY CAUSE, 1984-2002

| ΑΙΤΙΑ ΑΤΥΧΗΜΑΤΩΝ | 1984 | 1985 | 1986 | 1987 | 1988 | 1989 | 1990 | 1991 | 1992 | 1993 | 1994 | 1995 | 1996 | 1997 | 1998 | 1999 | 2000 | 2001 | 2002 | CAUSE OF ACCIDENTS |
|-------------------------------|--------------|--------------|--------------|--------------|--------------|--------------|--------------|--------------|--------------|--------------|--------------|--------------|--------------|--------------|--------------|--------------|--------------|--------------|--------------|--------------------------------------|
| Μηχανήματα | 200 | 191 | 222 | 217 | 179 | 326 | 540 | 394 | 353 | 309 | 318 | 322 | 282 | 220 | 220 | 278 | 246 | 259 | 172 | Machines |
| Μέσα Μεταφοράς και Ανύψωσης | 106 | 112 | 119 | 118 | 93 | 48 | 160 | 107 | 96 | 96 | 114 | 144 | 149 | 141 | 136 | 156 | 189 | 140 | 196 | Means of transport and lifting |
| Άλλος Εξοπλισμός | 159 | 190 | 229 | 405 | 560 | 496 | 400 | 354 | 402 | 349 | 247 | 250 | 295 | 261 | 333 | 206 | 241 | 215 | 106 | Other equipment |
| Υλικά, Ουσίες και Ακτινοβολία | 346 | 348 | 326 | 274 | 293 | 287 | 286 | 395 | 433 | 345 | 367 | 393 | 281 | 269 | 460 | 151 | 123 | 152 | 29 | Materials, substances and radiations |
| Περιβάλλον Εργασίας | 221 | 203 | 220 | 373 | 292 | 155 | 200 | 187 | 230 | 270 | 315 | 335 | 320 | 357 | 389 | 749 | 862 | 986 | 489 | Working environment |
| Άλλες Αιτίες | 54 | 126 | 235 | 66 | 76 | 175 | 26 | 18 | 10 | 16 | 13 | 17 | 17 | 27 | 31 | 174 | 295 | 333 | 678 | Other causes |
| ΣΥΝΟΛΟ | 1.086 | 1.170 | 1.351 | 1.453 | 1.493 | 1.487 | 1.612 | 1.455 | 1.524 | 1.385 | 1.374 | 1.461 | 1.344 | 1.275 | 1.569 | 1.714 | 1.956 | 2.085 | 1.670 | TOTAL |

Σημ.: Τα θανατηφόρα ατυχήματα δεν περιλαμβάνονται.

Note: Fatal accidents are not included.

ΠΙΝΑΚΑΣ 6. ΑΡΙΘΜΟΣ ΕΡΓΑΤΙΚΩΝ ΑΤΥΧΗΜΑΤΩΝ ΚΑΙ ΠΟΣΟΣΤΟ ΘΑΝΑΤΟΦΟΡΩΝ ΑΤΥΧΗΜΑΤΩΝ ΚΑΤΑ ΟΙΚΟΝΟΜΙΚΗ ΔΡΑΣΤΗΡΙΟΤΗΤΑ, 2002
TABLE 6. PERSONS INVOLVED IN OCCUPATIONAL ACCIDENTS AND RATE OF FATAL INJURIES BY ECONOMIC ACTIVITY, 2002

| NACEΑναθ. 1 | ΟΙΚΟΝΟΜΙΚΗ ΔΡΑΣΤΗΡΙΟΤΗΤΑ | Αριθμός Τραυματισθέντων Προσώπων Total Persons Injured | | Αριθμός Θανατηφόρων Ατυχημάτων Persons Fatally Injured | | Μέρες που χάνθηκαν Days Lost | | ECONOMIC ACTIVITY |
|-------------|---|---|-----------------|---|-----------------|---------------------------------|---------------------|--|
| | | Σύνολο Total | Ανδρες Males | Γυναίκες Females | Σύνολο Total | Ανδρες Males | Γυναίκες Females | |
| A. | Γεωργία, θήρα και δασοκομία | 28 | 24 | 4 | 0 | 0 | 2,072 | Agriculture, hunting and forestry |
| B. | Αλιεία | 0 | 0 | 0 | 0 | 0 | 443 | Fishing |
| C. | Ορυχεία και λατομεία | 16 | 16 | 0 | 0 | 0 | 282 | Mining and quarrying |
| D. | Μεταποιητικές βιομηχανίες | 507 | 449 | 58 | 5 | 1 | 22,156 | Manufacturing |
| E. | Παροχή ηλεκτρικού ρεύματος φυσικού αερίου και νερού | 20 | 19 | 1 | 0 | 0 | 8 | Electricity, gas and water supply |
| F. | Κατασκευές | 471 | 466 | 5 | 6 | 1 | 23,591 | Construction |
| G. | Χονδρικό και λιανικό εμπόριο, Επισκευή αυτοκινήτων οχημάτων, μοτοσυκλετών και ειδών | | | | | | | Wholesale and retail trade repair of motor vehicles, motorcycles and personal and household goods |
| H. | προσωπικής ή οικιακής χρήσης | 165 | 141 | 24 | 3 | 0 | 11,647 | |
| I. | Ξενοδοχεία και εστιατόρια | 219 | 120 | 99 | 1 | 0 | 8,280 | Hotels and restaurants |
| J. | Μεταφορές αποθήκευση και επικοινωνίες | 69 | 59 | 10 | 0 | 0 | 3,459 | Transport storage and communication |
| K. | Ενδιάμεσοι χρηματοπιστωτικοί οργανισμοί | 0 | 0 | 0 | 0 | 0 | 765 | Financial intermediation |
| L. | Διαχείριση ακίνητης περιουσίας, εκμίσθωση και επιχειρηματικές δραστηριότητες | 22 | 19 | 3 | 0 | 0 | 923 | Real estate, renting and business activities |
| M. | Δημόσια διοίκηση και άμυνα | 71 | 61 | 10 | 2 | 0 | 54 | Public administration and defence; |
| N. | Υποχρεωτική κοινωνική ασφάλιση | 5 | 1 | 4 | 0 | 0 | 228 | Compulsory social security |
| O. | Εκπαίδευση | 10 | 2 | 8 | 0 | 0 | 5,123 | Education |
| P. | Υγεία και κοινωνική μέριμνα | | | | | | | Health and social work |
| Q. | Άλλες δραστηριότητες παροχής υπέρ του κοινωνικού συνόλου ή κοινωνικού και ατομικού χαρακτήρα | 50 | 44 | 6 | 0 | 0 | 3,949 | Other community sector and personal service activities |
| | Ιδιωτικά νοικοκυριά που απασχολούν οικιακό προσωπικό | 0 | 0 | 0 | 0 | 0 | 485 | Private households with employed persons |
| | Ετερόδοκοι οργανισμοί και όργανα | 0 | 0 | 0 | 0 | 0 | 120 | Extra-territorial organisations and bodies |
| | ΣΥΝΟΛΟ | 1.653 | 1.421 | 232 | 17 | 15 | 83,585 | TOTAL |

Πηγή: Τμήμα Κοινωνικών Ασφαλίσεων
 Source: Department of Social Insurance

ΠΙΝΑΚΑΣ 7α. ΑΣΦΑΛΙΣΜΕΝΑ ΠΡΟΣΩΠΑ ΚΑΤΑ ΟΙΚ. ΔΡΑΣΤΗΡΙΟΤΗΤΑ 2002

TABLE 7a. INSURED PERSONS BY ECONOMIC ACTIVITY 2002

| NACE Αναθ.1 | ΟΙΚΟΝΟΜΙΚΗ ΔΡΑΣΤΗΡΙΟΤΗΤΑ | ΑΣΦΑΛΙΣΜΕΝΑ ΠΡΟΣΩΠΑ - INSURED PERSONS | ECONOMIC ACTIVITY |
|----------------|---|---|--|
| | | 2002 | |
| A | Γεωργία, θήρα και δασοκομία | 6036 | Agriculture, hunting and forestry |
| B | Αλιεία | 231 | Fishing |
| C | Ορυχεία και λατομεία | 693 | Mining and quarrying |
| D | Μεταποιητικές βιομηχανίες | 34.306 | Manufacturing |
| E | Παροχή ηλεκτρικού ρεύματος, φυσικού αερίου και νερού | 3.236 | Electricity, gas and water supply |
| F | Κατασκευές | 24.639 | Construction |
| G | Χονδρικό και Λιανικό Εμπόριο. Επισκευή αυτοκινήτων οχημάτων, μοτοσικλετών και ειδών προσωπικής ή οικιακής χρήσης | 48.590 | Wholesale and Retail trade; Repair of motor vehicles, motorcycles and personal and household goods |
| H | Ξενοδοχεία και εστιατόρια | 33.778 | Hotels and restaurants |
| I | Μεταφορές, αποθήκευση και επικοινωνίες | 14.563 | Transport, storage and communication |
| J | Ενδιάμεσοι χρηματοπιστωτικοί οργανισμοί | 15.159 | Financial intermediation |
| K | Διαχείριση ακίνητης περιουσίας, εκμίσθωση και επιχειρηματικές δραστηριότητες | 15.376 | Real estate, renting and business activities |
| L | Δημόσια διοίκηση και άμυνα. Υποχρεωτική κοινωνική ασφάλιση | 3.370 | Public administration and defence; Compulsory social security |
| M | Εκπαίδευση | 7.052 | Education |
| N | Υγεία και κοινωνική μέριμνα | 4.044 | Health and social work |
| O | Άλλες δραστηριότητες παροχής υπέρ του κοινωνικού συνόλου ή κοινωνικού και ατομικού χαρακτήρα | 2 11.446 | Other community, social and personnal service activities |
| P | Ιδιωτικά νοικοκυριά που απασχολούν οικιακό προσωπικό | 14.681 | Private households with employed persons |
| Q | Ετερόδοκοι οργανισμοί και όργανα | 295 | Extra-territorial organisations and bodies |
| | ΣΥΝΟΛΟ | 237.495 | TOTAL |

Πηγή: Τμήμα Κοινωνικών Ασφαλίσεων

Source: Department of Social Insurance

Σημ: Οι αριθμοί αναφέρονται στον ιδιωτικό και ημιδημόσιο τομέα, για τους υπαλλήλους μόνο.

Note: Figures refer to private and semi-government sector, employees only.

ΠΙΝΑΚΑΣ 7β. ΑΣΦΑΛΙΣΜΕΝΑ ΠΡΟΣΩΠΑ ΚΑΤΑ ΟΙΚΟΝΟΜΙΚΗ ΔΡΑΣΤΗΡΙΟΤΗΤΑ, 1991-2001
TABLE 7b. INSURED PERSONS BY ECONOMIC ACTIVITY, 1991-2001

| ΔΣΤΟΔ 1968 ISIC 1968 | ΟΙΚΟΝΟΜΙΚΗ ΔΡΑΣΤΗΡΙΟΤΗΤΑ | 1991 | 1992 | 1993 | 1994 | 1995 | 1996 | 1997 | 1998 | 1999 | 2000 | 2001 | ECONOMIC ACTIVITY |
|-------------------------------|---|----------------|----------------|----------------|----------------|----------------|----------------|----------------|----------------|----------------|----------------|----------------|--|
| 1 | Γεωργία, Κτηνοτροφία, Δόση και Αλιεία | 2.634 | 2.739 | 2.861 | 3.209 | 3.500 | 3.620 | 3.667 | 3.773 | 3.729 | 5.153 | 5.702 | Agriculture, Forestry and Fishing |
| 2 | Μεταλλεία και Λατομεία | 750 | 686 | 733 | 671 | 711 | 736 | 746 | 768 | 829 | 705 | 691 | Mining and Quarrying |
| 3 | Μεταποίηση | 43.025 | 42.208 | 39.572 | 39.559 | 40.588 | 41.997 | 42.543 | 43.777 | 44.960 | 33.991 | 34.065 | Manufacturing |
| 4 | Ηλεκτρισμός, Υγράριο και Νερό | 2.182 | 2.271 | 2.373 | 2.403 | 2.769 | 2.865 | 2.902 | 2.986 | 3.108 | 3.628 | 3.128 | Electricity, Gas and Water |
| 5 | Κατασκευές | 18.479 | 18.311 | 18.857 | 19.788 | 20.167 | 20.867 | 21.138 | 21.751 | 22.376 | 20.344 | 22.874 | Construction |
| 6 | Χονδρικό και Λιανικό Εμπόριο, Εστιατόρια και Ξενοδοχεία | 46.822 | 51.293 | 51.266 | 54.896 | 57.783 | 59.788 | 60.565 | 62.321 | 63.814 | 74.541 | 79.567 | Wholesale and Retail Trade, Restaurants and Hotels |
| 7 | Μεταφορές, Αποθηκεύσεις και Επικοινωνίες | 11.657 | 12.204 | 12.398 | 12.591 | 13.068 | 13.522 | 13.697 | 14.095 | 14.503 | 14.102 | 14.436 | Transport, Storage and Communication |
| 8 | Οικονομικοί Οργανισμοί, Ασφάλειες, Κτηματικές και Επαγγελματικές Υπηρεσίες | 16.443 | 17.470 | 18.340 | 19.420 | 21.525 | 22.272 | 22.562 | 23.216 | 23.826 | 31.912 | 34.038 | Financing, Insurance, Real Estate and Business Services |
| 9 | Κοινωνικές, Κοινωνικές και Προσωπικές Υπηρεσίες | 22.374 | 23.043 | 23.505 | 25.675 | 27.226 | 28.171 | 28.579 | 29.408 | 30.042 | 31.613 | 34.642 | Community, Social and Personal Services |
| 0 | Δραστηριότητες που δεν προσδιορίζονται ικανοποιητικά | 35 | 66 | 3 | 2.900 | - | - | - | - | - | - | - | Activities not Adequately Defined |
| | ΣΥΝΟΛΟ | 164.401 | 170.291 | 169.908 | 181.112 | 187.337 | 193.838 | 196.399 | 202.095 | 207.187 | 215.989 | 229.143 | TOTAL |

Πηγή: Τμήμα Κοινωνικών Ασφαλίσεων.

Source: Department of Social Insurance.

Σημ.: Οι αριθμοί αναφέρονται στον ιδιωτικό και ημιδημόσιο τομέα, για τους υπαλλήλους μόνο.

Note: Figures refer to private and semigovernment sector, employees only.

Σημ.: Η κατανομή των ασφαλισμένων προσώπων κατά οικονομική δραστηριότητα μέχρι το 1999 στηρίζεται σε εκτιμήσεις, ενώ από το 2000 βασίζεται σε πραγματικά στοιχεία.

Note: The distribution of the Insured Persons by economic activity up to 1999 was based on estimations, while for 2000 it is based on actual data.

ΠΙΝΑΚΑΣ 8. ΕΝΕΡΓΟΙ ΕΙΣΦΟΡΕΙΣ ΣΤΟ ΤΑΜΕΙΟ ΚΟΙΝΩΝΙΚΩΝ ΑΣΦΑΛΙΣΕΩΝ ΚΑΤΑ ΚΑΤΗΓΟΡΙΑ ΚΑΙ ΦΥΛΟ, 1997-2002
TABLE 8. ACTIVE CONTRIBUTORS TO THE SOCIAL INSURANCE FUND BY CATEGORY AND SEX, 1997-2002

| Κατηγορία | Σύνολο-Total | | | | Άντρες-Males | | | | Γυναίκες-Females | | | | Category | | | | | |
|---------------------------------|----------------|----------------|----------------|----------------|----------------|----------------|----------------|----------------|------------------|----------------|----------------|----------------|----------------|----------------|----------------|----------------|----------------|----------------|
| | 1997 | 1998 | 1999 | 2000 | 2001 | 2002 | 1997 | 1998 | 1999 | 2000 | 2001 | 2002 | | | | | | |
| Εργαζόμενοι στον Ιδιωτικό Τομέα | 196.399 | 202.095 | 207.187 | 215.989 | 229.143 | 237.495 | 107.623 | 109.331 | 110.714 | 113.272 | 118.571 | 122.183 | 88.776 | 92.764 | 96.473 | 102.717 | 110.572 | 115.312 |
| Εργαζόμενοι στο Δημόσιο Τομέα | 42.034 | 42.655 | 43.168 | 44.712 | 46.252 | 47.788 | 24.982 | 25.350 | 25.202 | 25.882 | 26.171 | 26.719 | 17.052 | 17.305 | 17.966 | 18.830 | 20.081 | 21.069 |
| Αυτοεργοδοτούμενοι | 35.042 | 34.553 | 34.560 | 32.310 | 32.816 | 32.695 | 28.348 | 27.583 | 27.421 | 25.433 | 25.628 | 25.373 | 6.694 | 6.970 | 7.139 | 6.877 | 7.188 | 7.322 |
| Εθελοντικοί Εισφορείς | 1.109 | 1.119 | 1.132 | 1.101 | 1.083 | 1.060 | 880 | 902 | 951 | 924 | 889 | 840 | 229 | 217 | 181 | 177 | 194 | 220 |
| ΣΥΝΟΛΟ | 274.584 | 280.422 | 286.047 | 294.112 | 309.294 | 319.038 | 161.833 | 163.166 | 164.288 | 165.511 | 171.259 | 175.115 | 112.751 | 117.256 | 121.759 | 128.601 | 138.035 | 143.923 |

Πηγή: Στατιστικές Κοινωνικών Ασφαλίσεων του Τμήματος Κοινωνικών Ασφαλίσεων.
 Source: Department of Social Insurance.

ΠΙΝΑΚΑΣ 9. ΕΝΕΡΓΟΙ ΕΙΣΦΟΡΕΙΣ ΣΤΟ ΤΑΜΕΙΟ ΚΟΙΝΩΝΙΚΩΝ ΑΣΦΑΛΙΣΕΩΝ ΚΑΤΑ ΗΛΙΚΙΑ ΚΑΙ ΦΥΛΟ, 1991-2002

TABLE 9. ACTIVE CONTRIBUTORS TO THE SOCIAL INSURANCE FUND BY AGE-GROUP AND SEX, 1991-2002

| Ηλικία & Φύλο Year & Sex | Ηλικία - Age Group | | | | | |
|-----------------------------|--------------------|-------------------------|---------|---------|---------|---------|
| | Σύνολο Total | Κάτω των 20 Under 20 | 20 - 29 | 30 - 39 | 40 - 49 | 50 - 65 |
| Σύνολο Total | | | | | | |
| 1991 | 224.593 | 5.835 | 53.151 | 65.195 | 53.796 | 46.616 |
| 1992 | 229.504 | 7.500 | 57.478 | 66.739 | 54.257 | 43.530 |
| 1993 | 234.464 | 6.918 | 59.233 | 69.896 | 57.914 | 40.503 |
| 1994 | 240.279 | 9.567 | 62.387 | 71.025 | 58.098 | 39.202 |
| 1995 | 243.560 | 3.043 | 54.720 | 72.704 | 62.987 | 50.106 |
| 1996 | 250.633 | 3.132 | 56.309 | 74.815 | 64.816 | 51.561 |
| 1997 | 255.072 | 2.764 | 55.629 | 75.789 | 65.741 | 55.149 |
| 1998 | 258.008 | 2.727 | 55.338 | 76.013 | 67.090 | 56.840 |
| 1999 | 263.163 | 2.782 | 56.428 | 77.533 | 68.432 | 57.988 |
| 2000 | 263.247 | 2.899 | 56.571 | 74.892 | 71.083 | 57.802 |
| 2001 | 274.214 | 3.442 | 59.438 | 77.372 | 73.992 | 59.970 |
| 2002 | 285.026 | 3.293 | 61.164 | 80.529 | 77.207 | 62.833 |
| Άντρες Males | | | | | | |
| 1991 | 139.717 | 2.167 | 28.372 | 41.210 | 34.402 | 33.566 |
| 1992 | 142.237 | 2.434 | 31.883 | 42.046 | 34.572 | 31.302 |
| 1993 | 143.508 | 2.409 | 32.492 | 43.770 | 36.706 | 28.131 |
| 1994 | 147.495 | 3.748 | 34.760 | 44.263 | 36.873 | 27.851 |
| 1995 | 147.870 | 1.369 | 28.043 | 44.336 | 39.272 | 34.850 |
| 1996 | 151.077 | 1.399 | 28.651 | 45.298 | 40.124 | 35.605 |
| 1997 | 152.026 | 1.296 | 27.806 | 44.828 | 40.146 | 37.950 |
| 1998 | 151.989 | 1.278 | 27.236 | 44.269 | 40.416 | 38.790 |
| 1999 | 155.266 | 1.304 | 27.824 | 45.229 | 41.285 | 39.624 |
| 2000 | 151.412 | 1.282 | 27.363 | 41.910 | 42.024 | 38.833 |
| 2001 | 155.052 | 1.468 | 28.469 | 42.176 | 43.039 | 39.900 |
| 2002 | 158.928 | 1.446 | 29.279 | 42.828 | 44.178 | 41.197 |
| Γυναίκες Females | | | | | | |
| 1991 | 84.876 | 3.668 | 24.779 | 23.985 | 19.394 | 13.050 |
| 1992 | 87.267 | 5.066 | 25.595 | 24.693 | 19.685 | 12.228 |
| 1993 | 90.956 | 4.509 | 26.741 | 26.126 | 21.208 | 12.372 |
| 1994 | 92.784 | 5.819 | 27.627 | 26.762 | 21.225 | 11.351 |
| 1995 | 95.690 | 1.674 | 26.677 | 28.368 | 23.715 | 15.256 |
| 1996 | 99.556 | 1.733 | 27.658 | 29.517 | 24.692 | 15.956 |
| 1997 | 103.046 | 1.468 | 27.823 | 30.961 | 25.595 | 17.199 |
| 1998 | 106.019 | 1.449 | 28.102 | 31.744 | 26.674 | 18.050 |
| 1999 | 107.897 | 1.478 | 28.604 | 32.304 | 27.147 | 18.364 |
| 2000 | 111.835 | 1.617 | 29.208 | 32.982 | 29.059 | 18.969 |
| 2001 | 119.162 | 1.974 | 30.969 | 35.196 | 30.953 | 20.070 |
| 2002 | 126.098 | 1.847 | 31.885 | 37.701 | 33.029 | 21.636 |

Πηγή: Στατιστικές Κοινωνικών Ασφαλίσεων του Τμήματος Κοινωνικών Ασφαλίσεων.

Source: Department of Social Insurance.

Σημείωση: Δεν περιλαμβάνονται οι νέες εγγραφές, επανεγγραφές και οι τερματισμοί κατά τη διάρκεια του χρόνου.

Note: Figures do not include new entries, re-entries and terminations during the year.

ΠΙΝΑΚΑΣ 10. ΔΑΠΑΝΕΣ ΤΟΥ ΤΑΜΕΙΟΥ ΚΟΙΝΩΝΙΚΩΝ ΑΣΦΑΛΙΣΕΩΝ ΚΑΤΑ ΕΙΔΟΣ ΕΠΙΔΟΜΑΤΟΣ, 1992-2002
TABLE 10. EXPENDITURE OF THE SOCIAL INSURANCE FUND BY KIND OF BENEFIT, 1992-2002

(£' 000)

| <i>Είδος Επιδόματος</i> | 1992 | 1993 | 1994 | 1995 | 1996 | 1997 | 1998 | 1999 | 2000 | 2001 | 2002 | <i>Kind of benefit</i> |
|------------------------------|----------------|----------------|----------------|----------------|----------------|----------------|----------------|----------------|----------------|----------------|----------------|----------------------------|
| Ανεργιακό Επίδομα | 5.222 | 8.679 | 10.913 | 11.528 | 15.156 | 19.278 | 18.942 | 22.852 | 23.605 | 19.973 | 23.631 | Unemployment Benefit |
| Επίδομα Ασθενείας | 5.974 | 6.103 | 6.684 | 7.940 | 8.309 | 9.537 | 9.740 | 9.559 | 13.368 | 12.396 | 12.600 | Sickness Benefit |
| Επίδομα Μητρότητας | 2.787 | 3.216 | 3.873 | 4.702 | 4.839 | 4.870 | 5.528 | 5.220 | 6.865 | 6.504 | 6.833 | Maternity Allowance |
| Βοήθημα Γάμου | 323 | 408 | 383 | 439 | 371 | 488 | 526 | 535 | 531 | 617 | 700 | Marriage Grant |
| Βοήθημα Τοκετού | 1.124 | 1.152 | 1.237 | 1.310 | 1.327 | 1.352 | 1.375 | 1.302 | 1.485 | 1.406 | 1.407 | Maternity Grant |
| Βοήθημα Κηδείας | 605 | 612 | 652 | 732 | 839 | 891 | 985 | 913 | 1.123 | 1.002 | 1.089 | Funeral Grant |
| Σύνταξη Γήρατος | 62.996 | 79.320 | 87.550 | 97.565 | 109.120 | 118.444 | 127.573 | 141.610 | 156.887 | 170.381 | 191.471 | Old age Pension |
| Σύνταξη Χηρείας | 22.787 | 25.693 | 27.884 | 30.676 | 34.138 | 36.507 | 38.467 | 41.694 | 45.410 | 48.991 | 60.898 | Widow's Pension |
| Σύνταξη Ανικανότητας | 6.099 | 6.236 | 7.479 | 8.684 | 10.426 | 10.892 | 11.940 | 12.578 | 14.272 | 16.022 | 17.764 | Invalidity Pension |
| Επίδομα Ορφανιάς | 396 | 462 | 534 | 630 | 751 | 858 | 936 | 1.038 | 1.127 | 1.246 | 1.342 | Orphan's Benefit |
| Επίδομα Αγνοουμένου | 458 | 475 | 495 | 513 | 549 | 562 | 560 | 576 | 586 | 601 | 688 | Missing Person's Allowance |
| Επίδομα Εργατικών Ατυχημάτων | 462 | 447 | 535 | 619 | 652 | 675 | 732 | 835 | 988 | 995 | 992 | Injury benefit |
| Σύνταξη Αναπηρίας | 863 | 989 | 991 | 1.126 | 1.236 | 1.366 | 1.395 | 1.518 | 1.618 | 1.750 | 1.930 | Disablement benefit |
| Σύνταξη Θανάτου | 622 | 694 | 736 | 829 | 895 | 925 | 971 | 1.017 | 1.032 | 908 | 1.085 | Death benefit |
| Σύνολο | 110.718 | 134.486 | 149.946 | 167.293 | 188.608 | 206.645 | 219.670 | 241.247 | 268.897 | 282.792 | 322.430 | Sub-total |
| Διοικητικά Έξοδα | 2.040 | 2.358 | 3.098 | 2.931 | 2.673 | 3.543 | 3.132 | 3.138 | 3.364 | 3.317 | 3.361 | Administrative expenses |
| Συνολικές Δαπάνες | 112.758 | 136.844 | 153.044 | 170.224 | 191.281 | 210.188 | 222.802 | 244.385 | 272.261 | 286.109 | 325.791 | Total expenses |

Πηγή: Στατιστικές Κοινωνικών Ασφαλίσεων του Τμήματος Κοινωνικών Ασφαλίσεων.

Source: Social Insurance Statistics issued by the Department of Social Insurance.

ΠΙΝΑΚΑΣ 11. ΕΣΟΔΑ ΤΟΥ ΤΑΜΕΙΟΥ ΚΟΙΝΩΝΙΚΩΝ ΑΣΦΑΛΙΣΕΩΝ ΚΑΤΑ ΠΗΓΗ ΕΣΟΔΩΝ, 1992-2002
TABLE 11. INCOME OF THE SOCIAL INSURANCE FUND BY SOURCE, 1992-2002

| ΕΣΟΔΑ | (€'000) | | | | | | | | | | | INCOME |
|---------------------------------------|----------------|----------------|----------------|----------------|----------------|----------------|----------------|----------------|----------------|----------------|----------------|--|
| | 1992 | 1993 | 1994 | 1995 | 1996 | 1997 | 1998 | 1999 | 2000 | 2001 | 2002 | |
| Εισφορές Εργοδοτών και Εργοδοτούμενων | 133.934 | 156.635 | 175.497 | 184.654 | 199.532 | 210.684 | 224.266 | 232.594 | 250.780 | 281.940 | 287.762 | Employers and Insured Persons' Contributions |
| Εισφορές Κυβέρνησης | 39.453 | 49.634 | 56.205 | 59.108 | 63.826 | 67.393 | 71.758 | 74.392 | 80.176 | 90.114 | 91.791 | Government's Contribution |
| Τόκοι | 42.912 | 52.338 | 61.239 | 70.736 | 80.934 | 91.899 | 102.190 | 113.189 | 118.153 | 121.730 | 105.233 | Interest |
| Άλλα Εισοδήματα | 1.207 | 1.484 | 1.747 | 1.939 | 2.055 | 1.985 | 2.845 | 4.262 | 5.766 | 7.661 | 7.811 | Other Income |
| ΣΥΝΟΛΟ | 217.506 | 260.091 | 294.688 | 316.437 | 346.347 | 371.961 | 401.059 | 424.437 | 454.875 | 501.445 | 492.777 | TOTAL |

Πηγή: Στατιστικές Κοινωνικών Ασφαλίσεων του Τμήματος Κοινωνικών Ασφαλίσεων.
 Source: Social Insurance Statistics issued by the Department of Social Insurance.

ΜΕΡΟΣ Ε: ΜΙΣΘΟΙ, ΗΜΕΡΟΜΙΣΘΙΑ ΚΑΙ ΩΡΕΣ ΕΡΓΑΣΙΑΣ

PART E: WAGES, SALARIES AND HOURS OF WORK

ΣΥΝΟΠΤΙΚΟΣ ΠΙΝΑΚΑΣ Ι. ΕΤΗΣΙΟ ΠΟΣΟΣΤΟ ΑΥΞΗΣΗΣ ΜΙΣΘΩΝ ΚΑΙ ΑΠΟΛΑΒΩΝ, 1960-2002

SUMMARY TABLE I. ANNUAL GROWTH IN RATES OF PAY AND EARNINGS, 1960-2002

| Έτος Year | Σε Ονομαστικούς Όρους In Money Terms | | Σε Πραγματικούς Όρους In Real Terms | |
|--------------|---|---------------------------|--|---------------------------|
| | Αντιμισθία % Rates of Pay | Απολαβές % Earnings | Αντιμισθία % Rates of Pay | Απολαβές % Earnings |
| 1960 | 3,6 | -3,8 | 2,8 | -4,6 |
| 1961 | 4,9 | 6,7 | 5,6 | 7,5 |
| 1962 | 2,2 | 2,2 | 2,1 | 2,1 |
| 1963 | 5,1 | -1,2 | 3,0 | -3,2 |
| 1964 | -0,7 | 2,6 | -0,3 | 3,0 |
| 1965 | 2,3 | 6,8 | 2,0 | 6,4 |
| 1966 | 3,6 | 1,4 | 3,1 | 1,0 |
| 1967 | 4,4 | 8,9 | 3,6 | 8,1 |
| 1968 | 7,2 | 6,6 | 3,3 | 2,7 |
| 1969 | 11,8 | 8,3 | 9,2 | 5,8 |
| 1970 | 8,6 | 11,8 | 5,9 | 9,1 |
| 1971 | 12,5 | 11,3 | 8,0 | 6,8 |
| 1972 | 15,3 | 14,9 | 9,5 | 9,0 |
| 1973 | 17,8 | 18,0 | 9,2 | 9,6 |
| 1974 | 13,1 | 13,3 | -2,7 | -2,7 |
| 1975 | 2,2 | -1,5 | -2,3 | -5,7 |
| 1976 | 7,9 | 11,0 | 3,9 | 7,0 |
| 1977 | 19,6 | 22,2 | 11,8 | 13,9 |
| 1978 | 21,3 | 21,8 | 12,9 | 13,3 |
| 1979 | 25,8 | 24,6 | 14,8 | 14,0 |
| 1980 | 28,0 | 25,9 | 12,9 | 10,9 |
| 1981 | 18,2 | 18,2 | 6,7 | 6,7 |
| 1982 | 18,0 | 17,5 | 10,9 | 10,4 |
| 1983 | 9,7 | 9,4 | 4,5 | 4,2 |
| 1984 | 9,0 | 9,1 | 2,8 | 2,9 |
| 1985 | 9,8 | 9,1 | 4,6 | 3,8 |
| 1986 | 5,4 | 5,3 | 4,1 | 4,0 |
| 1987 | 7,5 | 7,8 | 4,6 | 4,0 |
| 1988 | 8,0 | 7,8 | 4,5 | 4,2 |
| 1989 | 8,2 | 8,9 | 4,3 | 5,0 |
| 1990 | 9,2 | 9,5 | 4,4 | 4,7 |
| 1991 | 9,3 | 9,1 | 4,1 | 3,9 |
| 1992 | 10,5 | 9,7 | 3,8 | 3,0 |
| 1993 | 9,6 | 9,1 | 4,4 | 4,0 |
| 1994 | 7,7 | 6,5 | 2,9 | 1,7 |
| 1995 | 6,6 | 6,1 | 3,9 | 3,4 |
| 1996 | 6,1 | 6,1 | 3,1 | 3,1 |
| 1997 | 6,8 | 6,6 | 3,1 | 2,9 |
| 1998 | 5,2 | 5,0 | 3,0 | 2,7 |
| 1999 | 4,8 | 4,8 | 3,0 | 3,0 |
| 2000 | 7,2 | 6,9 | 3,0 | 2,7 |
| 2001 | 5,1 | 5,1 | 3,1 | 3,1 |
| 2002 | 5,8 | 5,6 | 2,9 | 2,7 |

Σημ.: 1. Για τα έτη 1960-1965 τα δεδομένα καλύπτουν εβδομαδιαίους υπαλλήλους μόνο. Για τα άλλα χρόνια τα στοιχεία καλύπτουν εβδομαδιαίους και μηνιαίους υπαλλήλους.

2. Τα στοιχεία αναφέρονται στον Οκτώβρη κάθε χρόνου.

3. Τα στοιχεία σε πραγματικούς όρους αναφέρονται σε ποσοστά σε ονομαστικούς όρους που αποπληθωρίστηκαν με το δείκτη τιμών καταναλωτή.

Note: 1. For the years 1960-1965 data cover wage-earners only. For other years data cover both wage and salary earners

2. Data refer to October of each year.

3. Data in real terms refer to rates in money terms deflated by the consumer price index.

ΣΥΝΟΠΤΙΚΟΣ ΠΙΝΑΚΑΣ II. ΔΕΙΚΤΕΣ ΑΝΤΙΜΠΙΣΘΙΑΣ ΣΕ ΟΝΟΜΑΣΤΙΚΟΥΣ ΟΡΟΥΣ ΚΑΤΑ ΟΙΚΟΝΟΜΙΚΗ ΔΡΑΣΤΗΡΙΟΤΗΤΑ, 1983-2002
(ΕΒΔΟΜΑΔΙΑΙΟΙ ΚΑΙ ΜΗΝΙΑΙΟΙ ΥΠΑΛΛΗΛΟΙ)

II. INDICES OF AVERAGE RATES OF PAY IN MONEY TERMS BY ECONOMIC ACTIVITY, 1983-2002
(WAGE-AND SALARY-EARNERS COMBINED)

(Βάση: Οκτώβρης 1980=100,0)
(Base: October 1980=100,0)

| ΟΙΚΟΝΟΜΙΚΗ ΔΡΑΣΤΗΡΙΟΤΗΤΑ ΔΣΤΟΔ 1968 | 1983 | 1984 | 1985 | 1986 | 1987 | 1988 | 1989 | 1990 | 1991 | 1992 | 1993 | 1994 | 1995 | 1996 | 1997 | 1998 | 1999 | 2000 | 2001 | 2002 | ECONOMIC ACTIVITY ISIC 1968 |
|--|--------------|--------------|--------------|--------------|--------------|--------------|--------------|--------------|--------------|--------------|--------------|--------------|--------------|--------------|--------------|--------------|--------------|--------------|--------------|--------------|---|
| Γεωργία και Κτηνοτροφία | 147,3 | 161,0 | 176,8 | 187,5 | 201,5 | 218,6 | 234,1 | 255,4 | 277,2 | 304,7 | 326,5 | 343,7 | 364,4 | 385,4 | 404,8 | 420,7 | 437,7 | 467,2 | 487,8 | 510,8 | Agriculture |
| Μεταλλεία και Λατομεία | 151,8 | 164,3 | 180,4 | 186,0 | 198,8 | 213,9 | 231,3 | 252,0 | 274,9 | 301,8 | 330,9 | 354,3 | 379,7 | 407,0 | 432,2 | 453,8 | 473,7 | 504,9 | 532,8 | 554,7 | Mining and Quarrying |
| Μεταποίηση | 153,2 | 166,6 | 181,8 | 191,1 | 203,2 | 219,5 | 237,5 | 258,7 | 282,5 | 311,7 | 342,1 | 366,4 | 390,0 | 412,6 | 436,0 | 454,5 | 473,6 | 502,9 | 524,1 | 551,1 | Manufacturing |
| Ηλεκτρισμός, Υγραέριο και Νερό | 149,4 | 161,1 | 175,3 | 187,2 | 197,7 | 210,8 | 227,9 | 245,9 | 268,4 | 296,1 | 323,0 | 346,1 | 367,8 | 388,7 | 421,3 | 440,7 | 466,1 | 508,8 | 535,8 | 563,3 | Electricity, Gas and Water |
| Κατασκευές | 142,0 | 153,9 | 168,6 | 175,6 | 186,8 | 200,7 | 216,4 | 235,2 | 255,8 | 283,4 | 313,8 | 336,6 | 358,8 | 380,5 | 406,0 | 423,7 | 440,7 | 468,7 | 491,5 | 518,3 | Construction |
| Χονδρικό και Λιανικό Εμπόριο, Εστιατόρια και Ξενοδοχεία | 154,9 | 170,2 | 186,6 | 196,6 | 211,2 | 229,1 | 249,5 | 270,9 | 295,4 | 325,3 | 356,8 | 383,2 | 410,0 | 435,9 | 463,4 | 487,0 | 510,2 | 547,0 | 577,6 | 605,1 | Wholesale and Retail Trade, Restaurants and Hotels |
| Μεταφορές, Αποθηκεύσεις και Επικοινωνίες | 151,6 | 165,5 | 182,3 | 194,8 | 208,3 | 224,3 | 242,2 | 265,9 | 290,5 | 321,5 | 350,9 | 379,4 | 405,5 | 431,6 | 461,0 | 485,9 | 510,5 | 551,8 | 579,7 | 611,8 | Transport, Storage and Communication |
| Οικονομικοί Οργανισμοί, Ασφάλειες, Κτηματικές και Επαγγελματικές Υπηρεσίες | 158,8 | 174,7 | 193,3 | 207,0 | 225,3 | 245,8 | 269,8 | 294,4 | 323,0 | 358,2 | 391,0 | 427,2 | 461,7 | 494,5 | 535,9 | 574,6 | 613,6 | 665,3 | 706,7 | 750,3 | Financing, Insurance, Real Estate and Business Services |
| Κυβέρνηση | 157,0 | 170,6 | 188,0 | 197,8 | 217,1 | 233,8 | 251,0 | 277,7 | 304,6 | 338,8 | 370,4 | 402,3 | 427,3 | 452,1 | 489,2 | 518,4 | 542,7 | 586,4 | 615,4 | 664,5 | Government |
| Δημορχαεία | 157,7 | 172,0 | 189,1 | 201,8 | 216,9 | 234,3 | 253,2 | 273,0 | 299,5 | 330,6 | 365,7 | 392,3 | 422,0 | 447,1 | 478,7 | 499,5 | 527,7 | 564,8 | 592,6 | 630,9 | Municipalities |
| Άλλες Υπηρεσίες | 152,6 | 167,1 | 184,9 | 195,8 | 209,3 | 226,9 | 245,2 | 267,2 | 292,1 | 322,3 | 353,0 | 380,8 | 407,2 | 430,4 | 458,8 | 483,7 | 508,9 | 539,6 | 568,9 | 602,4 | Other Services |
| ΟΛΕΣ ΟΙ ΟΙΚΟΝΟΜΙΚΕΣ ΔΡΑΣΤΗΡΙΟΤΗΤΕΣ | 153,1 | 166,9 | 183,2 | 193,1 | 207,6 | 224,3 | 242,7 | 265,0 | 289,6 | 320,1 | 350,8 | 377,8 | 402,7 | 427,4 | 456,5 | 480,4 | 503,5 | 539,9 | 567,6 | 600,6 | ALL ECONOMIC ACTIVITIES |

Σημ.: Τα στοιχεία καλύπτουν εβδομαδιαίτους και μηνιαίους υπαλλήλους και αναφέρονται στον Οκτώβρη κάθε χρόνου. Αναφέρονται στην ακαθάριστη αντιμισθία για κανονικές ώρες εργασίας, εξαιρουμένων υπερωριών.

Note: The data cover both wage- and salary-earners and refer to October of each year. They refer to gross rates of pay for normal hours worked, excluding overtime.

ΣΥΝΟΠΤΙΚΟΣ ΠΙΝΑΚΑΣ III. ΔΕΙΚΤΕΣ ΑΝΤΙΜΕΣΘΙΑΣ ΣΕ ΠΡΑΓΜΑΤΙΚΟΥΣ ΟΡΟΥΣ ΚΑΤΑ ΟΙΚΟΝΟΜΙΚΗ ΔΡΑΣΤΗΡΙΟΤΗΤΑ, 1983-2002
(ΕΒΑΘΜΑΔΙΑΙΟΙ ΚΑΙ ΜΗΝΙΑΙΟΙ ΥΠΑΛΛΗΛΟΙ)

SUMMARY TABLE III. INDICES OF AVERAGE RATES OF PAY IN REAL TERMS BY ECONOMIC ACTIVITY, 1983-2002
(WAGE-AND SALARY-EARNERS COMBINED)

| ΟΙΚΟΝΟΜΙΚΗ ΔΡΑΣΤΗΡΙΟΤΗΤΑ ΔΣΤΟΔ 1968 | (Βάση: Οκτώβρης 1980=100,0) (Base: October 1980=100,0) | | | | | | | | | | | | | | | | ECONOMIC ACTIVITY ISIC 1968 | | | | |
|--|---|--------------|--------------|--------------|--------------|--------------|--------------|--------------|--------------|--------------|--------------|--------------|--------------|--------------|--------------|--------------|-----------------------------|--------------|--------------|--------------|---|
| | 1983 | 1984 | 1985 | 1986 | 1987 | 1988 | 1989 | 1990 | 1991 | 1992 | 1993 | 1994 | 1995 | 1996 | 1997 | 1998 | | 1999 | 2000 | 2001 | 2002 |
| Γεωργία και Κτηνοτροφία | 118,9 | 122,6 | 128,3 | 134,3 | 140,5 | 147,3 | 152,0 | 158,8 | 164,1 | 169,3 | 173,0 | 173,9 | 179,7 | 184,6 | 187,1 | 190,3 | 194,6 | 199,4 | 204,1 | 208,0 | Agriculture |
| Μεταλλεία και Λατομεία | 122,6 | 125,1 | 130,9 | 133,2 | 138,6 | 144,2 | 150,3 | 156,6 | 162,7 | 167,7 | 175,3 | 179,3 | 187,2 | 194,9 | 199,8 | 205,2 | 210,6 | 215,5 | 223,0 | 225,9 | Mining and Quarrying |
| Μεταποίηση | 123,7 | 126,9 | 131,9 | 136,9 | 141,7 | 148,0 | 154,3 | 160,8 | 167,2 | 173,2 | 181,2 | 185,4 | 192,3 | 197,6 | 201,5 | 205,6 | 210,5 | 214,7 | 219,4 | 224,4 | Manufacturing |
| Ηλεκτρισμός, Υγραέριο και Νερό | 120,7 | 122,7 | 127,1 | 134,2 | 137,8 | 142,1 | 148,0 | 152,8 | 158,8 | 164,5 | 171,1 | 175,1 | 181,4 | 186,1 | 194,7 | 199,3 | 207,2 | 217,2 | 224,3 | 229,3 | Electricity, Gas and Water |
| Κατασκευές | 114,7 | 117,2 | 122,3 | 125,8 | 130,2 | 135,2 | 140,6 | 146,2 | 151,4 | 157,5 | 166,2 | 170,3 | 177,0 | 182,2 | 187,7 | 191,6 | 195,9 | 200,1 | 205,8 | 211,0 | Construction |
| Χονδρικό και Λιανικό Εμπόριο, Εστιατόρια και Ξενοδοχεία | 125,1 | 129,7 | 135,4 | 140,8 | 147,2 | 154,4 | 162,0 | 168,4 | 174,8 | 180,8 | 189,0 | 193,9 | 201,3 | 207,8 | 213,2 | 219,3 | 225,8 | 232,4 | 240,7 | 246,4 | Wholesale and Retail Trade, Restaurants and Hotels |
| Μεταφορές, Αποθηκείσεις και Επικοινωνίες | 122,4 | 126,1 | 132,2 | 139,6 | 145,2 | 151,2 | 157,3 | 165,3 | 171,9 | 178,6 | 185,9 | 192,0 | 202,2 | 208,7 | 214,2 | 220,3 | 226,8 | 233,5 | 241,8 | 249,1 | Transport, Storage and Communication |
| Οικονομικοί Οργανισμοί, Ασφάλειες, Κτηματικές και Επαγγελματικές Υπηρεσίες | 128,2 | 133,1 | 140,2 | 148,3 | 157,0 | 165,7 | 175,3 | 183,0 | 191,1 | 199,0 | 207,1 | 216,1 | 227,7 | 236,8 | 247,7 | 259,9 | 272,8 | 284,0 | 295,9 | 305,5 | Financing, Insurance, Real Estate and Business Services |
| Κοινοβέρνηση | 126,8 | 130,0 | 136,3 | 141,7 | 151,4 | 157,6 | 163,0 | 172,6 | 180,3 | 188,2 | 196,2 | 203,5 | 210,7 | 216,5 | 226,1 | 234,5 | 241,2 | 250,3 | 257,6 | 270,6 | Government |
| Δημαρχεία | 127,4 | 131,1 | 137,2 | 144,6 | 151,2 | 157,9 | 164,5 | 169,7 | 177,2 | 183,7 | 193,7 | 198,5 | 208,1 | 214,1 | 221,3 | 225,9 | 234,6 | 241,1 | 248,1 | 256,9 | Municipalities |
| Άλλες Υπηρεσίες | 123,2 | 127,2 | 134,1 | 140,3 | 145,9 | 152,9 | 159,3 | 166,1 | 172,9 | 179,1 | 187,0 | 192,7 | 200,8 | 206,1 | 212,1 | 218,8 | 226,2 | 230,3 | 238,2 | 245,3 | Other Services |
| ΟΛΕΣ ΟΙ ΟΙΚΟΝΟΜΙΚΕΣ ΔΡΑΣΤΗΡΙΟΤΗΤΕΣ | 123,6 | 127,1 | 132,9 | 138,4 | 144,7 | 151,2 | 157,7 | 164,7 | 171,4 | 177,9 | 185,8 | 191,1 | 198,6 | 204,7 | 211,0 | 217,2 | 223,9 | 230,4 | 237,6 | 244,6 | ALL ECONOMIC ACTIVITIES |

Σημ.: Τα στοιχεία καλύπτουν εβδομαδιαίους και μηνιαίους υπαλλήλους και αναφέρονται στον Οκτώβρη κάθε χρόνου. Οι δείκτες σε πραγματικούς όρους έχουν υπολογιστεί από τους δείκτες σε ονομαστικούς όρους που αποπληθωρίστηκαν με το δείκτη τιμών καταναλωτή.

Note: The data cover both wage-and salary-earners and refer to October of each year. Real rates of pay refer to rates of pay in money terms deflated by the yearly average consumer price index.

**ΣΥΝΟΠΤΙΚΟΣ ΠΙΝΑΚΑΣ IV . ΔΕΙΚΤΕΣ ΑΝΤΙΜΙΣΘΙΑΣ ΣΕ ΟΝΟΜΑΣΤΙΚΟΥΣ ΟΡΟΥΣ ΚΑΤΑ ΟΙΚΟΝΟΜΙΚΗ ΔΡΑΣΤΗΡΙΟΤΗΤΑ, 1983-2002
(ΕΒΔΟΜΑΔΙΑΙΟΙ ΥΠΑΛΛΗΛΟΙ)**

**IV. INDICES OF AVERAGE RATES OF PAY IN MONEY TERMS BY ECONOMIC ACTIVITY, 1983-2002
(WAGE - EARNERS)**

| | | (Βάση: Οκτώβρης 1980=100,0) (Base: October 1980=100,0) | | | | | | | | | | | | | | | | | ECONOMIC ACTIVITY ISIC 1968 | | |
|---|--------------|---|--------------|--------------|--------------|--------------|--------------|--------------|--------------|--------------|--------------|--------------|--------------|--------------|--------------|--------------|--------------|--------------|-----------------------------------|--------------|---|
| ΟΙΚΟΝΟΜΙΚΗ ΔΡΑΣΤΗΡΙΟΤΗΤΑ ΔΣΤΟΔ 1968 | 1983 | 1984 | 1985 | 1986 | 1987 | 1988 | 1989 | 1990 | 1991 | 1992 | 1993 | 1994 | 1995 | 1996 | 1997 | 1998 | 1999 | 2000 | 2001 | 2002 | |
| Γεωργία και Κτηνοτροφία | 147,0 | 160,8 | 176,7 | 187,5 | 201,6 | 218,7 | 233,9 | 255,4 | 277,4 | 305,1 | 326,7 | 343,9 | 363,4 | 386,3 | 404,0 | 418,7 | 434,4 | 462,7 | 484,2 | 509,0 | Agriculture |
| Μεταλλεία και Λατομεία | 153,6 | 166,0 | 182,7 | 187,8 | 201,0 | 215,7 | 233,4 | 254,5 | 278,0 | 306,4 | 337,3 | 361,3 | 388,7 | 415,5 | 447,0 | 467,3 | 483,5 | 508,8 | 533,2 | 553,4 | Mining and Quarrying |
| Μεταποίηση | 153,2 | 165,6 | 180,1 | 189,1 | 201,0 | 216,9 | 235,2 | 256,3 | 279,5 | 309,4 | 340,5 | 364,7 | 388,5 | 411,9 | 436,4 | 452,2 | 471,4 | 498,1 | 516,1 | 542,3 | Manufacturing |
| Ηλεκτρισμός, Υγραέριο και Νερό | 147,0 | 159,2 | 173,1 | 183,8 | 194,9 | 210,4 | 227,3 | 250,1 | 268,8 | 294,2 | 321,4 | 353,7 | 370,2 | 379,7 | 427,1 | 436,9 | 439,4 | 462,0 | 481,9 | 505,6 | Electricity, Gas and Water |
| Κατασκευές | 140,6 | 152,3 | 166,3 | 172,8 | 183,7 | 197,5 | 213,1 | 232,1 | 252,0 | 279,5 | 310,1 | 332,9 | 355,6 | 376,9 | 401,6 | 416,9 | 432,9 | 460,7 | 481,7 | 505,9 | Construction |
| Χονδρικό και Λιανικό Εμπόριο, Εστιατόρια και Ξενοδοχεία | 152,6 | 166,0 | 182,7 | 191,4 | 206,7 | 222,7 | 239,9 | 260,4 | 283,4 | 308,6 | 335,1 | 358,5 | 382,4 | 403,9 | 432,4 | 455,8 | 477,2 | 502,6 | 529,2 | 556,4 | Wholesale and Retail Trade, Restaurants and Hotels |
| Μεταφορές, Αποθηκείουσες και Επικοινωνίες | 153,1 | 169,0 | 187,1 | 198,7 | 211,3 | 226,7 | 241,7 | 265,0 | 288,0 | 317,3 | 348,2 | 377,2 | 402,5 | 427,2 | 454,8 | 480,5 | 498,2 | 530,6 | 554,6 | 587,9 | Transport, Storage and Communication |
| Οικονομικοί Οργανισμοί, Ασφάλειες, Κτηματικές και Επαγγελματικές Υπηρεσίες | 153,4 | 165,0 | 182,2 | 193,7 | 207,6 | 226,5 | 246,2 | 266,1 | 291,2 | 313,2 | 346,0 | 366,8 | 395,8 | 425,5 | 452,6 | 474,8 | 498,8 | 528,7 | 555,3 | 587,1 | Financing, Insurance, Real Estate and Business Services |
| Κυβέρνηση | 152,8 | 166,4 | 182,5 | 192,7 | 206,3 | 223,1 | 241,0 | 261,3 | 286,4 | 319,5 | 353,1 | 383,3 | 415,1 | 440,1 | 477,4 | 504,5 | 526,1 | 567,2 | 599,3 | 637,3 | Government |
| Δημαρχεία | 150,0 | 164,5 | 178,1 | 192,7 | 203,7 | 221,2 | 238,7 | 256,2 | 278,7 | 310,7 | 346,3 | 363,7 | 392,9 | 418,1 | 443,3 | 454,5 | 478,6 | 504,2 | 520,3 | 552,2 | Municipalities |
| Άλλες Υπηρεσίες | 148,7 | 162,1 | 176,2 | 185,5 | 197,9 | 213,4 | 232,8 | 253,9 | 277,8 | 306,9 | 339,1 | 365,5 | 388,3 | 412,2 | 437,9 | 456,9 | 473,3 | 503,6 | 532,3 | 561,1 | Other Services |
| ΟΛΕΣ ΟΙ ΟΙΚΟΝΟΜΙΚΕΣ ΔΡΑΣΤΗΡΙΟΤΗΤΕΣ | 150,3 | 163,0 | 178,0 | 186,9 | 199,2 | 214,8 | 232,2 | 252,9 | 275,6 | 305,0 | 335,6 | 359,9 | 384,1 | 407,3 | 434,0 | 452,2 | 471,0 | 500,1 | 522,2 | 550,5 | ALL ECONOMIC ACTIVITIES |

**ΣΥΝΟΠΤΙΚΟΣ ΠΙΝΑΚΑΣ V. ΔΕΙΚΤΕΣ ΑΝΤΙΜΙΣΘΙΑΣ ΣΕ ΟΝΟΜΑΣΤΙΚΟΥΣ ΟΡΟΥΣ ΚΑΤΑ ΟΙΚΟΝΟΜΙΚΗ ΔΡΑΣΤΗΡΙΟΤΗΤΑ, 1983-2002
(ΜΗΝΙΑΙΟΙ ΥΠΑΛΛΗΛΟΙ)**

**V. INDICES OF AVERAGE RATES OF PAY IN MONEY TERMS BY ECONOMIC ACTIVITY, 1983-2002
(SALARY-EARNERS)**

(Βάση: Οκτώβριος 1980=100,0)
(Base: October 1980=100,0)

| ΟΙΚΟΝΟΜΙΚΗ ΔΡΑΣΤΗΡΙΟΤΗΤΑ ΔΣΤΟΔ 1968 | 1983 | 1984 | 1985 | 1986 | 1987 | 1988 | 1989 | 1990 | 1991 | 1992 | 1993 | 1994 | 1995 | 1996 | 1997 | 1998 | 1999 | 2000 | 2001 | 2002 | ECONOMIC ACTIVITY ISIC 1968 |
|--|--------------|--------------|--------------|--------------|--------------|--------------|--------------|--------------|--------------|--------------|--------------|--------------|--------------|--------------|--------------|--------------|--------------|--------------|--------------|--------------|---|
| Γεωργία και Κτηνοτροφία | 150,8 | 163,9 | 178,9 | 187,9 | 202,3 | 218,3 | 236,3 | 255,4 | 275,8 | 301,5 | 325,3 | 342,0 | 372,2 | 390,6 | 413,0 | 431,3 | 450,5 | 482,2 | 501,1 | 522,3 | Agriculture |
| Μεταλλεία και Λατομεία | 147,9 | 160,3 | 175,2 | 181,8 | 193,8 | 210,3 | 226,8 | 246,7 | 268,6 | 293,0 | 318,9 | 341,0 | 363,1 | 390,3 | 408,6 | 431,1 | 454,1 | 490,4 | 521,3 | 546,0 | Mining and Quarrying |
| Μεταποίηση | 153,4 | 170,6 | 187,7 | 197,8 | 210,9 | 228,6 | 245,8 | 267,4 | 293,0 | 320,7 | 349,7 | 374,7 | 398,0 | 419,9 | 442,5 | 464,5 | 483,9 | 516,8 | 542,2 | 570,5 | Manufacturing |
| Ηλεκτρισμός, Υγραέριο και Νερό | 150,0 | 161,7 | 176,0 | 188,1 | 198,6 | 211,3 | 228,4 | 245,9 | 268,9 | 297,0 | 323,9 | 345,6 | 368,2 | 389,7 | 421,5 | 441,5 | 468,3 | 512,3 | 539,8 | 567,5 | Electricity, Gas and Water |
| Κατασκευές | 150,3 | 163,2 | 181,2 | 191,0 | 204,0 | 218,0 | 234,3 | 252,7 | 276,9 | 305,5 | 335,5 | 358,8 | 380,1 | 403,5 | 431,7 | 455,9 | 476,0 | 505,8 | 535,1 | 566,9 | Construction |
| Χωδρικό και Λιανικό Εμπόριο, Εστιατόρια και Ξενοδοχεία | 155,4 | 171,1 | 187,5 | 197,7 | 212,2 | 230,4 | 251,4 | 273,0 | 297,8 | 328,3 | 360,5 | 388,8 | 414,2 | 440,6 | 468,2 | 491,9 | 515,4 | 555,7 | 586,9 | 614,7 | Wholesale and Retail Trade, Restaurants and Hotels |
| Μεταφορές, Αποθηκεύσεις και Επικοινωνίες | 151,1 | 164,2 | 180,6 | 193,4 | 207,1 | 223,3 | 242,1 | 265,8 | 290,7 | 322,0 | 351,0 | 379,4 | 405,6 | 431,9 | 461,4 | 486,3 | 511,7 | 553,9 | 582,1 | 614,2 | Transport, Storage and Communication |
| Οικονομικοί Οργανισμοί, Ασφάλειες, Κτηματικές και Επαγγελματικές Υπηρεσίες | 158,9 | 174,8 | 193,5 | 207,3 | 225,6 | 246,1 | 270,3 | 294,9 | 323,5 | 358,9 | 391,7 | 428,1 | 462,8 | 495,6 | 537,3 | 576,2 | 615,5 | 667,6 | 709,3 | 753,1 | Financing, Insurance, Real Estate and Business Services |
| Κυβέρνηση | 158,2 | 171,8 | 189,6 | 199,3 | 220,3 | 237,0 | 254,0 | 282,7 | 310,2 | 344,6 | 375,6 | 408,0 | 430,9 | 455,7 | 492,6 | 522,6 | 547,6 | 592,1 | 620,0 | 672,7 | Government |
| Δημορχεία | 163,4 | 177,0 | 196,4 | 207,8 | 225,6 | 243,0 | 262,8 | 284,3 | 313,6 | 343,8 | 378,1 | 411,7 | 441,7 | 466,6 | 502,4 | 529,6 | 560,1 | 604,8 | 639,0 | 681,1 | Municipalities |
| Άλλες Υπηρεσίες | 154,1 | 169,0 | 187,9 | 199,4 | 213,2 | 231,6 | 249,5 | 271,9 | 297,2 | 327,8 | 358,2 | 386,5 | 414,0 | 437,3 | 466,3 | 492,3 | 518,8 | 549,9 | 579,6 | 613,8 | Other Services |
| ΟΛΕΣ ΟΙ ΟΙΚΟΝΟΜΙΚΕΣ ΔΡΑΣΤΗΡΙΟΤΗΤΕΣ | 155,5 | 170,2 | 187,4 | 198,2 | 214,4 | 231,9 | 251,1 | 274,5 | 300,4 | 331,8 | 362,8 | 391,6 | 417,2 | 443,0 | 473,4 | 499,8 | 523,8 | 564,7 | 595,1 | 630,3 | ALL ECONOMIC ACTIVITIES |

ΣΥΝΟΠΤΙΚΟΣ ΠΙΝΑΚΑΣ VI. ΔΕΙΚΤΕΣ ΑΠΟΛΑΒΩΝ ΣΕ ΟΝΟΜΑΣΤΙΚΟΥΣ ΟΡΟΥΣ ΚΑΤΑ ΟΙΚΟΝΟΜΙΚΗ ΔΡΑΣΤΗΡΙΟΤΗΤΑ, 1983-2002
(ΕΒΔΟΜΑΔΙΑΙΟΙ ΚΑΙ ΜΗΝΙΑΙΟΙ ΥΠΑΛΛΗΛΟΙ)

SUMMARY TABLE VI. INDICES OF AVERAGE EARNINGS IN MONEY TERMS BY ECONOMIC ACTIVITY, 1983-2002
(WAGE-AND SALARY-EARNERS COMBINED)

(Βάση: Οκτώβρης 1980=100,0)
(Base: October 1980=100,0)

| ΟΙΚΟΝΟΜΙΚΗ ΔΡΑΣΤΗΡΙΟΤΗΤΑ ΔΕΣΤΟΔ 1968 | 1983 | 1984 | 1985 | 1986 | 1987 | 1988 | 1989 | 1990 | 1991 | 1992 | 1993 | 1994 | 1995 | 1996 | 1997 | 1998 | 1999 | 2000 | 2001 | 2002 | ECONOMIC ACTIVITY ISIC 1968 |
|--|--------------|--------------|--------------|--------------|--------------|--------------|--------------|--------------|--------------|--------------|--------------|--------------|--------------|--------------|--------------|--------------|--------------|--------------|--------------|--------------|---|
| Γεωργία και Κτηνοτροφία | 141,9 | 157,5 | 174,0 | 183,4 | 195,6 | 210,1 | 226,6 | 248,8 | 273,4 | 297,4 | 321,9 | 328,9 | 349,4 | 368,0 | 385,4 | 400,8 | 417,6 | 442,3 | 461,3 | 481,7 | Agriculture |
| Μεταλλεία και Λατομεία | 134,3 | 145,4 | 159,2 | 163,7 | 178,4 | 194,8 | 209,8 | 233,0 | 254,8 | 281,8 | 308,3 | 322,1 | 342,9 | 370,5 | 387,9 | 415,4 | 433,2 | 467,2 | 493,6 | 514,6 | Mining and Quarrying |
| Μεταποίηση | 148,9 | 162,1 | 175,4 | 184,0 | 197,9 | 213,1 | 232,5 | 254,4 | 277,7 | 303,5 | 328,9 | 346,2 | 366,6 | 388,6 | 410,4 | 426,0 | 442,9 | 464,5 | 482,5 | 506,6 | Manufacturing |
| Ηλεκτρισμός, Υγραέριο και Νερό | 150,5 | 162,1 | 178,3 | 191,3 | 203,3 | 216,1 | 234,2 | 257,8 | 282,2 | 306,8 | 333,5 | 360,8 | 379,8 | 400,6 | 433,8 | 452,4 | 478,3 | 525,1 | 552,3 | 575,6 | Electricity, Gas and Water |
| Κατασκευές | 140,5 | 154,1 | 167,1 | 175,4 | 185,2 | 199,2 | 221,0 | 241,5 | 260,2 | 280,6 | 309,0 | 325,8 | 346,3 | 368,2 | 392,1 | 414,4 | 428,8 | 454,0 | 476,6 | 503,4 | Construction |
| Χονδρικό και Λιανικό Εμπόριο, Εστιατόρια και Ξενοδοχεία | 155,5 | 171,2 | 186,4 | 196,5 | 210,6 | 228,1 | 249,4 | 270,5 | 295,4 | 324,7 | 354,9 | 381,6 | 408,3 | 432,7 | 458,2 | 479,1 | 501,9 | 538,3 | 569,4 | 595,3 | Wholesale and Retail Trade, Restaurants and Hotels |
| Μεταφορές, Αποθηκεύσεις και Επικοινωνίες | 152,3 | 166,1 | 179,6 | 190,2 | 204,9 | 220,7 | 239,8 | 262,3 | 283,2 | 310,7 | 336,3 | 365,4 | 386,1 | 413,6 | 440,8 | 463,3 | 488,9 | 530,6 | 559,3 | 586,7 | Transport, Storage and Communication |
| Οικονομικοί Οργανισμοί, Ασφάλειες, Κτηματικές και Επαγγελματικές Υπηρεσίες | 161,5 | 175,7 | 192,7 | 207,2 | 227,3 | 246,0 | 270,4 | 295,5 | 324,7 | 356,2 | 387,4 | 421,4 | 454,4 | 485,3 | 526,4 | 564,8 | 606,6 | 658,6 | 702,9 | 745,7 | Financing, Insurance, Real Estate and Business Services |
| Κυβέρνηση | 157,3 | 170,3 | 187,9 | 196,9 | 216,1 | 232,4 | 250,1 | 277,4 | 303,8 | 336,1 | 367,9 | 390,2 | 412,6 | 436,6 | 472,7 | 500,5 | 524,2 | 565,0 | 588,1 | 634,0 | Government |
| Δημαρχεία | 157,3 | 172,4 | 189,8 | 202,9 | 219,3 | 234,7 | 256,7 | 277,7 | 306,1 | 331,5 | 366,3 | 393,9 | 418,9 | 442,6 | 470,4 | 491,5 | 518,8 | 557,3 | 587,1 | 622,2 | Municipalities |
| Άλλες Υπηρεσίες | 153,4 | 166,6 | 182,8 | 193,5 | 207,1 | 222,2 | 241,3 | 264,2 | 287,3 | 318,2 | 348,6 | 372,4 | 396,0 | 418,8 | 446,2 | 464,9 | 485,8 | 514,2 | 543,9 | 573,6 | Other Services |
| ΟΛΕΣ ΟΙ ΟΙΚΟΝΟΜΙΚΕΣ ΔΡΑΣΤΗΡΙΟΤΗΤΕΣ | 151,9 | 165,7 | 180,8 | 190,4 | 205,3 | 221,3 | 241,0 | 263,8 | 287,9 | 315,8 | 344,5 | 366,9 | 389,4 | 413,2 | 440,6 | 462,6 | 484,8 | 518,1 | 544,4 | 574,9 | ALL ECONOMIC ACTIVITIES |

Σημ.: Τα στοιχεία καλύπτουν εβδομαδιαίους και μηνιαίους υπαλλήλους και αναφέρονται στον Οκτώβρη κάθε χρόνου. Αναφέρονται σε ακαθάρτιστες απολαβές για τις ώρες εργασίας, περιλαμβανομένων υπερωριών.

Note: The data cover both wage-and salary-earners and refer to October of each year. They refer to gross earnings for actual hours worked, including overtime.

ΣΥΝΟΠΤΙΚΟΣ ΠΙΝΑΚΑΣ VII. ΔΕΙΚΤΕΣ ΑΠΟΛΑΒΩΝ ΣΕ ΠΡΑΓΜΑΤΙΚΟΥΣ ΟΡΟΥΣ ΚΑΤΑ ΟΙΚΟΝΟΜΙΚΗ ΔΡΑΣΤΗΡΙΟΤΗΤΑ, 1983-2002 (ΕΒΔΟΜΑΔΙΑΙΟΙ ΚΑΙ ΜΗΝΙΑΙΟΙ ΥΠΑΛΛΗΛΟΙ)

VII. INDICES OF AVERAGE EARNINGS IN REAL TERMS BY ECONOMIC ACTIVITY, 1983-2002 (WAGE-AND SALARY-EARNERS COMBINED)

(Βάση: Οκτώβριος 1980=100,0)
(Base: October 1980=100,0)

| ΟΙΚΟΝΟΜΙΚΗ ΔΡΑΣΤΗΡΙΟΤΗΤΑ ΔΣΤΟΔ 1968 | 1983 | 1984 | 1985 | 1986 | 1987 | 1988 | 1989 | 1990 | 1991 | 1992 | 1993 | 1994 | 1995 | 1996 | 1997 | 1998 | 1999 | 2000 | 2001 | 2002 | ECONOMIC ACTIVITY ISIC 1968 |
|--|--------------|--------------|--------------|--------------|--------------|--------------|--------------|--------------|--------------|--------------|--------------|--------------|--------------|--------------|--------------|--------------|--------------|--------------|--------------|--------------|---|
| Γεωργία και Κτηνοτροφία | 114,6 | 120,1 | 126,2 | 131,4 | 136,4 | 141,6 | 147,2 | 154,7 | 161,8 | 165,3 | 170,5 | 166,4 | 172,3 | 176,2 | 178,1 | 181,3 | 185,6 | 188,8 | 193,1 | 196,1 | Agriculture |
| Μεταλλεία και Λατομεία | 108,5 | 110,8 | 115,5 | 117,3 | 124,4 | 131,3 | 136,3 | 144,8 | 150,8 | 156,6 | 163,3 | 163,0 | 169,1 | 177,4 | 179,3 | 187,9 | 192,6 | 199,4 | 206,6 | 209,5 | Mining and Quarrying |
| Μεταποίηση | 120,3 | 123,5 | 127,2 | 131,8 | 138,0 | 143,6 | 151,0 | 158,1 | 164,3 | 168,6 | 174,2 | 175,2 | 180,8 | 186,1 | 189,7 | 192,7 | 196,9 | 198,3 | 202,0 | 206,3 | Manufacturing |
| Ηλεκτρισμός, Υγρό και Νερό | 121,5 | 123,4 | 129,3 | 137,1 | 141,7 | 145,6 | 152,1 | 160,3 | 167,0 | 170,5 | 176,7 | 182,6 | 187,3 | 191,8 | 200,5 | 204,6 | 212,6 | 224,2 | 231,2 | 234,4 | Electricity, Gas and Water |
| Κατασκευές | 113,4 | 117,4 | 121,2 | 125,7 | 129,1 | 134,3 | 143,6 | 150,1 | 154,0 | 155,9 | 163,7 | 164,8 | 170,8 | 176,3 | 181,2 | 187,4 | 190,6 | 193,8 | 199,5 | 205,0 | Construction |
| Χονδρικό και Λιανικό Εμπόριο, Εστιατόρια και Ξενοδοχεία | 125,5 | 130,3 | 135,2 | 140,8 | 146,8 | 153,8 | 162,0 | 168,2 | 174,8 | 180,4 | 188,0 | 193,1 | 201,4 | 207,2 | 211,8 | 216,7 | 223,1 | 229,8 | 238,3 | 242,4 | Wholesale and Retail Trade, Restaurants and Hotels |
| Μεταφορές, Αποθηκεύσεις και Επικοινωνίες | 123,0 | 126,6 | 130,3 | 136,3 | 142,8 | 148,7 | 155,7 | 163,0 | 167,6 | 172,6 | 178,1 | 184,9 | 190,4 | 198,1 | 203,7 | 209,5 | 217,3 | 226,5 | 234,1 | 238,9 | Transport, Storage and Communication |
| Οικονομικοί Οργανισμοί, Ασφάλειες, Κτηματικές και Επαγγελματικές Υπηρεσίες | 130,4 | 133,9 | 139,8 | 148,4 | 158,4 | 165,8 | 175,7 | 183,7 | 192,2 | 197,9 | 205,2 | 213,2 | 224,0 | 232,4 | 243,3 | 255,5 | 269,6 | 281,1 | 294,2 | 303,6 | Financing, Insurance, Real Estate and Business Services |
| Κυβέρνηση | 127,0 | 129,7 | 136,3 | 141,1 | 150,7 | 156,7 | 162,4 | 172,4 | 179,8 | 186,8 | 194,9 | 197,5 | 203,5 | 209,1 | 218,5 | 226,4 | 233,0 | 241,2 | 246,2 | 258,2 | Government |
| Δημαρχεία | 127,0 | 131,3 | 137,7 | 145,4 | 152,9 | 158,2 | 166,7 | 172,6 | 181,2 | 184,2 | 194,0 | 199,3 | 206,6 | 211,9 | 217,4 | 222,3 | 230,6 | 237,9 | 245,8 | 253,3 | Municipalities |
| Άλλες Υπηρεσίες | 123,8 | 126,9 | 132,6 | 138,6 | 144,4 | 149,8 | 156,7 | 164,2 | 170,0 | 176,8 | 184,7 | 188,4 | 195,3 | 200,5 | 206,2 | 210,3 | 216,0 | 219,5 | 227,7 | 233,5 | Other Services |
| ΟΛΕΣ ΟΙ ΟΙΚΟΝΟΜΙΚΕΣ ΔΡΑΣΤΗΡΙΟΤΗΤΕΣ | 122,7 | 126,3 | 131,1 | 136,4 | 143,1 | 149,1 | 156,6 | 164,0 | 170,4 | 175,5 | 182,5 | 185,6 | 192,0 | 197,9 | 203,7 | 209,2 | 215,5 | 221,1 | 227,9 | 234,1 | ALL ECONOMIC ACTIVITIES |

Σημ.: Τα στοιχεία καλύπτουν εβδομαδιαίτους και μηνιαίους υπαλλήλους και αναφέρονται στον Οκτώβριο κάθε χρόνου. Οι δείκτες απολαβών σε πραγματικούς όρους, έχουν υπολογιστεί από τους δείκτες σε ονομαστικούς όρους που αποπληθωρίστηκαν με το δείκτη τιμών καταναλωτή.

Note: The data cover both wage-and salary-earners and refer to October of each year. Earnings in real terms refer to earnings in money terms deflated by the yearly average consumer price index.

ΣΥΝΟΠΤΙΚΟΣ ΠΙΝΑΚΑΣ VIII. ΔΕΙΚΤΕΣ ΑΠΟΛΑΒΩΝ ΣΕ ΟΝΟΜΑΣΤΙΚΟΥΣ ΟΡΟΥΣ ΚΑΤΑ ΟΙΚΟΝΟΜΙΚΗ ΔΡΑΣΤΗΡΙΟΤΗΤΑ, 1983-2002 (ΕΒΔΟΜΑΔΙΑΙΟΙ ΥΠΑΛΛΗΛΟΙ)

VIII. INDICES OF AVERAGE EARNINGS IN MONEY TERMS BY ECONOMIC ACTIVITY, 1983-2002 (WAGE EARNERS)

(Βάση: Οκτώβριος 1980=100,0)
(Base: October 1980=100,0)

| ΟΙΚΟΝΟΜΙΚΗ ΔΡΑΣΤΗΡΙΟΤΗΤΑ ΔΣΤΟΔ 1968 | 1983 | 1984 | 1985 | 1986 | 1987 | 1988 | 1989 | 1990 | 1991 | 1992 | 1993 | 1994 | 1995 | 1996 | 1997 | 1998 | 1999 | 2000 | 2001 | 2002 | ECONOMIC ACTIVITY ISIC 1968 |
|--|--------------|--------------|--------------|--------------|--------------|--------------|--------------|--------------|--------------|--------------|--------------|--------------|--------------|--------------|--------------|--------------|--------------|--------------|--------------|--------------|---|
| Γεωργία και Κτηνοτροφία | 141,5 | 157,3 | 173,8 | 183,8 | 195,5 | 210,0 | 226,4 | 248,4 | 273,4 | 297,1 | 321,5 | 327,1 | 347,2 | 368,4 | 385,0 | 401,3 | 416,2 | 438,0 | 460,3 | 480,9 | Agriculture |
| Μεταλλεία και Λατομεία | 130,0 | 140,7 | 154,1 | 158,1 | 172,6 | 188,3 | 202,9 | 228,3 | 250,5 | 277,2 | 304,1 | 314,5 | 331,2 | 356,5 | 373,0 | 383,7 | 399,2 | 422,4 | 447,4 | 463,5 | Mining and Quarrying |
| Μεταποίηση | 147,9 | 159,6 | 172,3 | 180,6 | 194,6 | 209,4 | 228,9 | 250,9 | 273,7 | 299,5 | 323,9 | 339,6 | 359,9 | 381,5 | 404,4 | 418,4 | 433,2 | 452,9 | 468,0 | 491,4 | Manufacturing |
| Ηλεκτρισμός, Υγρό και Νερό | 153,1 | 163,7 | 180,1 | 195,4 | 211,8 | 226,7 | 245,4 | 283,9 | 306,5 | 329,8 | 367,9 | 405,5 | 425,5 | 440,3 | 495,3 | 542,9 | 561,2 | 618,2 | 642,9 | 667,4 | Electricity, Gas and Water |
| Κατασκευές | 138,7 | 152,2 | 164,3 | 172,5 | 181,7 | 195,4 | 217,5 | 238,5 | 255,5 | 274,8 | 302,9 | 318,1 | 339,0 | 360,5 | 383,7 | 405,2 | 417,0 | 440,4 | 458,9 | 485,2 | Construction |
| Χονδρικό και Λιανικό Εμπόριο, Εστιατόρια και Ξενοδοχεία | 150,2 | 163,4 | 175,1 | 185,9 | 199,1 | 216,1 | 237,7 | 252,1 | 272,4 | 292,4 | 310,1 | 327,5 | 350,9 | 370,1 | 392,0 | 414,0 | 435,5 | 462,0 | 469,7 | 494,2 | Wholesale and Retail Trade, Restaurants and Hotels |
| Μεταφορές, Αποθηκεύσεις και Επικοινωνίες | 156,3 | 174,0 | 183,7 | 190,8 | 204,0 | 217,9 | 235,3 | 253,5 | 270,0 | 296,4 | 319,2 | 341,5 | 354,7 | 374,6 | 397,1 | 409,7 | 425,6 | 447,9 | 456,2 | 477,3 | Transport, Storage and Communication |
| Οικονομικοί Οργανισμοί, Ασφάλειες, Κτηματικές και Επαγγελματικές Υπηρεσίες | 158,9 | 170,9 | 184,2 | 195,0 | 210,0 | 229,3 | 250,1 | 270,4 | 296,7 | 324,7 | 351,2 | 377,7 | 410,6 | 433,2 | 461,2 | 490,8 | 515,1 | 540,4 | 581,8 | 608,8 | Financing, Insurance, Real Estate and Business Services |
| Κυβέρνηση | 153,6 | 164,7 | 180,2 | 190,2 | 203,0 | 220,1 | 237,6 | 257,0 | 280,3 | 314,8 | 348,8 | 371,9 | 398,2 | 419,2 | 456,9 | 480,1 | 499,3 | 536,9 | 560,9 | 596,2 | Government |
| Δημοarchεία | 148,8 | 164,4 | 178,9 | 192,5 | 207,5 | 222,7 | 245,2 | 262,1 | 283,8 | 312,1 | 348,7 | 370,8 | 387,4 | 411,8 | 431,4 | 443,2 | 466,2 | 492,2 | 520,0 | 546,4 | Municipalities |
| Άλλες Υπηρεσίες | 149,8 | 163,4 | 176,9 | 187,2 | 198,7 | 213,4 | 235,4 | 258,4 | 276,9 | 305,9 | 341,4 | 355,8 | 382,4 | 405,8 | 427,9 | 441,2 | 452,3 | 478,6 | 506,4 | 531,0 | Other Services |
| ΟΛΕΣ ΟΙ ΟΙΚΟΝΟΜΙΚΕΣ ΔΡΑΣΤΗΡΙΟΤΗΤΕΣ | 147,1 | 159,8 | 172,8 | 181,6 | 194,4 | 209,4 | 229,2 | 250,2 | 271,7 | 297,1 | 323,5 | 339,8 | 361,1 | 382,5 | 407,1 | 425,1 | 440,6 | 464,8 | 482,1 | 508,2 | ALL ECONOMIC ACTIVITIES |

ΣΥΝΟΠΤΙΚΟΣ ΠΙΝΑΚΑΣ ΙΧ. ΔΕΙΚΤΕΣ ΑΠΟΛΑΒΩΝ ΣΕ ΟΝΟΜΑΣΤΙΚΟΥΣ ΟΡΟΥΣ ΚΑΤΑ ΟΙΚΟΝΟΜΙΚΗ ΔΡΑΣΤΗΡΙΟΤΗΤΑ, 1983-2002
(ΜΗΝΙΑΙΟΙ ΥΠΑΛΛΗΛΟΙ)

SUMMARY TABLE IX. INDICES OF AVERAGE EARNINGS IN MONEY TERMS BY ECONOMIC ACTIVITY, 1983-2002
(SALARY EARNERS)

| | | (Βάση: Οκτώβριος 1980=100,0) (Base: October 1980=100,0) | | | | | | | | | | | | | | | | | | | |
|--|--------------|--|--------------|--------------|--------------|--------------|--------------|--------------|--------------|--------------|--------------|--------------|--------------|--------------|--------------|--------------|--------------|--------------|--------------|--------------|---|
| ΟΙΚΟΝΟΜΙΚΗ ΔΡΑΣΤΗΡΙΟΤΗΤΑ ΔΣΤΟΔ 1968 | 1983 | 1984 | 1985 | 1986 | 1987 | 1988 | 1989 | 1990 | 1991 | 1992 | 1993 | 1994 | 1995 | 1996 | 1997 | 1998 | 1999 | 2000 | 2001 | 2002 | ECONOMIC ACTIVITY ISIC 1968 |
| Γεωργία και Κτηνοτροφία | 148,6 | 162,3 | 179,1 | 183,8 | 200,2 | 215,3 | 233,4 | 257,6 | 279,5 | 306,4 | 331,3 | 350,7 | 374,7 | 390,1 | 409,8 | 424,5 | 445,5 | 476,9 | 491,7 | 512,7 | Agriculture |
| Μεταλλεία και Λατομεία | 143,2 | 155,3 | 169,7 | 175,8 | 190,8 | 208,6 | 224,3 | 243,4 | 264,8 | 292,7 | 318,6 | 338,5 | 367,3 | 398,3 | 417,3 | 443,0 | 463,1 | 509,6 | 537,0 | 565,9 | Mining and Quarrying |
| Μεταποίηση | 152,6 | 171,5 | 186,9 | 196,1 | 210,1 | 226,5 | 245,7 | 268,0 | 292,9 | 319,0 | 347,5 | 369,2 | 390,1 | 413,4 | 434,9 | 453,0 | 473,3 | 498,2 | 520,8 | 546,7 | Manufacturing |
| Ηλεκτρισμός, Υγρό και Νερό | 149,8 | 161,5 | 177,6 | 190,2 | 201,5 | 213,9 | 232,0 | 253,8 | 278,3 | 302,9 | 328,0 | 353,9 | 372,8 | 393,6 | 425,3 | 442,1 | 467,9 | 513,6 | 540,6 | 563,6 | Electricity, Gas and Water |
| Κατασκευές | 150,6 | 164,5 | 181,9 | 190,8 | 203,6 | 219,0 | 239,3 | 258,5 | 283,9 | 308,7 | 339,1 | 362,1 | 381,5 | 405,7 | 432,4 | 458,0 | 479,5 | 510,8 | 545,1 | 574,8 | Construction |
| Χονδρικό και Λιανικό Εμπόριο, Εστιατόρια και Ξενοδοχεία | 156,7 | 172,8 | 188,6 | 198,6 | 212,9 | 230,6 | 251,8 | 273,6 | 299,3 | 329,7 | 361,5 | 389,4 | 415,8 | 440,7 | 466,7 | 487,5 | 510,6 | 548,1 | 581,9 | 608,2 | Wholesale and Retail Trade, Restaurants and Hotels |
| Μεταφορές, Αποθηκεύσεις και Επικοινωνίες | 150,9 | 163,1 | 177,6 | 189,2 | 204,3 | 220,6 | 240,2 | 263,5 | 285,3 | 312,9 | 339,0 | 369,5 | 391,8 | 420,4 | 448,3 | 472,3 | 499,3 | 539,9 | 571,2 | 599,3 | Transport, Storage and Communication |
| Οικονομικοί Οργανισμοί, Ασφάλειες, Κτηματικές και Επαγγελματικές Υπηρεσίες | 161,6 | 175,8 | 192,9 | 207,4 | 227,6 | 246,4 | 270,9 | 296,0 | 325,3 | 356,8 | 388,1 | 422,2 | 455,2 | 486,3 | 527,6 | 566,2 | 608,3 | 660,8 | 705,1 | 748,3 | Financing, Insurance, Real Estate and Business Services |
| Κυβέρνηση | 158,2 | 171,8 | 190,0 | 198,9 | 219,9 | 236,0 | 253,7 | 283,6 | 310,8 | 343,0 | 374,1 | 396,3 | 417,4 | 442,4 | 478,1 | 507,2 | 532,3 | 574,1 | 596,9 | 646,2 | Government |
| Δημαρχεία | 163,7 | 177,4 | 196,9 | 209,5 | 226,9 | 242,4 | 263,9 | 288,0 | 321,5 | 344,2 | 377,3 | 409,0 | 440,5 | 463,8 | 496,9 | 524,2 | 554,4 | 601,5 | 632,8 | 672,8 | Municipalities |
| Άλλες Υπηρεσίες | 154,7 | 167,8 | 184,8 | 195,6 | 209,9 | 225,2 | 243,3 | 266,2 | 290,6 | 322,0 | 351,1 | 377,4 | 400,3 | 423,1 | 451,3 | 470,8 | 493,1 | 521,9 | 552,1 | 582,4 | Other Services |
| ΟΛΕΣ ΟΙ ΟΙΚΟΝΟΜΙΚΕΣ ΔΡΑΣΤΗΡΙΟΤΗΤΕΣ | 156,1 | 170,9 | 187,5 | 197,8 | 214,4 | 231,1 | 251,0 | 275,2 | 301,0 | 330,8 | 361,1 | 387,6 | 411,2 | 436,6 | 465,8 | 489,9 | 515,3 | 553,0 | 583,7 | 616,6 | ALL ECONOMIC ACTIVITIES |

ΣΥΝΟΠΤΙΚΟΣ ΠΙΝΑΚΑΣ Χ. ΜΕΣΗ ΑΝΤΙΜΙΣΘΙΑ ΑΝΑ ΕΡΓΑΖΟΜΕΝΟ ΚΑΤΑ ΕΠΑΓΓΕΛΜΑΤΙΚΗ ΟΜΑΔΑ 2001-2002
(ΕΒΔΟΜΑΔΙΑΙΟΙ ΚΑΙ ΜΗΝΙΑΙΟΙ ΥΠΑΛΛΗΛΟΙ)
SUMMARY TABLE Χ. MEAN MONTHLY RATE OF PAY PER PERSON BY OCCUPATIONAL, GROUP 2001-2002
(WAGE AND SALARY EARNERS COMBINED)

| ISCO 1988 | Επαγγελματική Κατηγορία | 2001 | | | 2002 | | | Occupational Group | ISCO 1988 |
|-----------|--|---|--------------|------------------|---|--------------|------------------|---|-----------|
| | | Μέση Μηνιαία Αντιμισθία Average (Mean) Monthly Rate | | | Μέση Μηνιαία Αντιμισθία Average (Mean) Monthly Rate | | | | |
| | | Σύνολο Total | Ανδρες Males | Γυναίκες Females | Σύνολο Total | Ανδρες Males | Γυναίκες Females | | |
| | | | | | | | | | |
| 1 | Διευθυντές, Νομοθετικοί και Ανώτεροι Διοικητικοί Λειτουργοί | 2.101 | 2.125 | 1.994 | 2.223 | 2.255 | 2.074 | Legislators, Senior Officials and Managers | 1 |
| 2 | Προσωντούχοι και Άλλοι Ειδικοί | 1.354 | 1.513 | 1.219 | 1.412 | 1.586 | 1.269 | Professionals | 2 |
| 3 | Τεχνικοί Βοηθοί, Ειδικοί Γραφείς και Παρόμοιοι | 1.045 | 1.180 | 907 | 1.125 | 1.289 | 960 | Technicians and Associate Professionals | 3 |
| 4 | Γραφείς, Δακτυλογράφοι, Ταμίες και Παρόμοιοι | 654 | 817 | 599 | 689 | 850 | 629 | Clerks | 4 |
| 5 | Υπάλληλοι Υπηρεσιών και Πωλητές | 693 | 841 | 558 | 718 | 862 | 575 | Service Workers and Shop and Market Sales Workers | 5 |
| 6 | Γεωργοί, Κτηνοτρόφοι, Ψαράδες και Ειδικευμένοι Γεωργικοί Εργάτες | 782 | 783 | 541 | 780 | 782 | 571 | Skilled Agricultural and Fishery Workers | 6 |
| 7 | Τεχνίτες Παραγωγής και Παρόμοιοι | 801 | 818 | 582 | 820 | 837 | 584 | Craft and Related Workers | 7 |
| 8 | Χειριστές Μηχανών και Εργαλείων και Συναρμολογητές | 656 | 714 | 456 | 679 | 728 | 465 | Plant and Machine Operators and Assemblers | 8 |
| 9 | Πλανόδιοι, Καθαριστές, Φύλακες, Κλητήρες, Εργάτες και Παρόμοιοι | 595 | 647 | 538 | 613 | 674 | 550 | Elementary Occupations | 9 |
| | Μέσος Όρος | 868 | 967 | 717 | 912 | 1.012 | 758 | Average | |

Σημ.: (1) Τα στοιχεία αναφέρονται στον Οκτώβριο κάθε χρόνου.
(2) Η διαφορά υπολογίστηκε από: (Α/Γ)-1)X100, όπου Α είναι άνδρας υπάλληλος και Γ είναι γυναίκα υπάλληλος

ΣΥΝΟΠΤΙΚΟΣ ΠΙΝΑΚΑΣ XI. ΜΕΣΗ ΚΑΝΟΝΙΚΗ ΜΗΝΙΑΙΑ ΑΝΤΙΜΙΣΘΙΑ ΑΝΑ ΑΤΟΜΟ ΣΕ
ΕΠΙΛΕΓΜΕΝΑ ΕΠΑΓΓΕΛΜΑΤΑ ΚΑΤΑ ΦΥΛΟ, 2001-2002

SUMMARY TABLE XI. AVERAGE NORMAL MONTHLY RATES OF PAY PER PERSON
IN SELECTED OCCUPATIONS BY SEX, 2001-2002

| ISCO 1988 | ΕΠΑΓΓΕΛΜΑ | ΑΝΤΡΕΣ MALES | | ΓΥΝΑΙΚΕΣ FEMALES | | OCCUPATION |
|--------------|---|-----------------|-------|---------------------|-------|--|
| | | 2001 | 2002 | 2001 | 2002 | |
| 12 & 13 | Διευθυντές και Γενικοί Διευθυντές | 2.167 | 2.261 | 1.949 | 2.074 | Corporate and General Managers |
| 213 | Αναλυτές, Προγραμματιστές και Άλλοι Ειδικοί Ηλεκτρονικών Υπολογιστών | 1.098 | 1.396 | 1.134 | 1.363 | Computing Professionals |
| 214 | Αρχιτέκτονες, Μηχανικοί, Τοπογράφοι και Παρόμοιοι | 1.605 | 1.605 | 1.221 | 1.189 | Architects, Engineers and Related Professionals |
| 2230 | Διπλωματούχοι Νοσοκόμοι και Μαίες | 1.007 | 1.070 | 985 | 1.041 | Nursing and Midwifery Professionals |
| 2320 | Καθηγητές Μέσης Εκπαίδευσης | 1.555 | 1.576 | 1.407 | 1.478 | Secondary Education Teaching Professionals |
| 2331 | Δάσκαλοι Δημοτικών Σχολείων | 1.232 | 1.278 | 1.105 | 1.194 | Primary Education Teaching Professionals |
| 2411 | Λογιστές | 1.740 | 1.852 | 1.605 | 1.701 | Accountants |
| 311 | Τεχνικοί Βοηθοί Φυσικών Επιστημών και Μηχανικής | 1.255 | 1.323 | 875 | 913 | Physical and Engineering Science Technicians |
| 312 | Τεχνικοί Βοηθοί Ειδικών Ηλεκτρονικών Υπολογιστών | 775 | 829 | 804 | 760 | Computer Associate Professionals |
| 3415 | Παραγγελιοδόχοι, Πλασιέ, Πωλητές-Τεχνικοί και Σύμβουλοι Τεχνικών Υπηρεσιών | 866 | 1.709 | 651 | 454 | Technical and Commercial Sales Representatives |
| 3431 | Γραφείς Διοίκησης, Αλληλογράφοι και Στενογράφοι Πρακτικών | 1.068 | 1.138 | 922 | 1.063 | Administrative Secretaries and Related Associate Professionals |
| 3433 | Βοηθοί Λογιστές | 1.104 | 1.098 | 919 | 881 | Bookkeepers |
| 344, & 2470 | Κυβερνητικοί Λειτουργοί Φόρων, Δασμών, Τελωνείων και Παρόμοιοι, Προϊστάμενοι Γραφείων και άλλοι Ανώτεροι Κυβερν. Λειτουργοί | 1.457 | 1.226 | 1.197 | 1.125 | Customs, Tax and Related Government Associate Professionals, Clerical Supervisors and other Senior Government Officers |
| 4111 & 4112 | Δακτυλογράφοι και Στενοδακτυλογράφοι και Άλλοι Χειριστές Πληκτρολογίου | .. | 719 | 609 | 617 | Stenographers and Typists and Other Word-Processors |
| 4115 | Ιδιαιτέρες Γραμματείες | . | . | 838 | 882 | Secretaries |
| 4121 | Γραφείς Λογιστηρίου | 528 | 520 | 495 | 486 | Accounting and Bookkeeping Clerks |
| 4131 | Αποθηκάριοι | 864 | 866 | 641 | 691 | Stock Clerks |
| 4211 | Ταμίες Λογιστηρίου και Καταστημάτων | 734 | 753 | 461 | 433 | Cashiers and Ticket Clerks |
| 4221 | Γραφείς Ταξιδιωτικών Γραφείων, Γραφείς Εκδόσεως Εισιτηρίων, Γραφείς Αεροδρομίου και Παρόμοιο | 702 | 675 | 626 | 582 | Travel Agency and Related Clerks |
| 4222 | Υπάλληλοι Υποδοχής και Παροχής Πληροφοριών | 829 | 778 | 693 | 659 | Receptionists and Information Clerks |

(συνεχ.-cont'd)

ΣΥΝΟΠΤΙΚΟΣ ΠΙΝΑΚΑΣ XI (συν.). ΜΕΣΗ ΚΑΝΟΝΙΚΗ ΜΗΝΙΑΙΑ ΑΝΤΙΜΙΣΘΙΑ ΑΝΑ ΑΤΟΜΟ ΣΕ ΕΠΙΛΕΓΜΕΝΑ ΕΠΑΓΓΕΛΜΑΤΑ ΚΑΤΑ ΦΥΛΟ, 2001-2002
SUMMARY TABLE XI (cont'd). AVERAGE NORMAL MONTHLY RATES OF PAY PER PERSON IN SELECTED OCCUPATIONS BY SEX, 2001-2002

| ISCO 1988 | ΕΠΑΓΓΕΛΜΑ | ΑΝΤΡΕΣ MALES | | ΓΥΝΑΙΚΕΣ FEMALES | | OCCUPATION |
|-----------|--|-----------------|-------|---------------------|------|--|
| | | 2001 | 2002 | 2001 | 2002 | |
| 4223 | Τηλεφωνητές Τηλεφωνικών Κέντρων | 668 | 736 | 540 | 592 | Telephone Switchboard Operators |
| 5121 | Οικονόμοι, Ελεγκτές Τροφίμων και Ποτών και Άλλοι Παρόμοιοι: Επόπτες Προσωπικού Παροχής Υπηρεσιών | 974 | 812 | 772 | 726 | Housekeepers and Related Workers |
| 5122 | Μάγειροι | 988 | 956 | 755 | 598 | Cooks |
| 5123 | Σερβιτόροι/ρες και Μπάρμεν | 834 | 756 | 703 | 647 | Waiters, Waitresses and Bartenders |
| 513 | Υπάλληλοι Παροχής Προσωπικής Φροντίδας και Περιποίησης και Παρόμοιοι | 604 | 835 | 457 | 505 | Personal Care and Related Workers |
| 5141 | Κομμώτριες, Κουρείς, Ασθητικοί, Μανικουρίστριες και Παρόμοιοι | .. | 579 | 382 | 427 | Hairdressers, Barbers, Beauticians a.r.w. |
| 5161 | Πυροσβέστες | 917 | 983 | .. | 716 | Fire-fighters |
| 5162 | Αστυνομικοί | 862 | 909 | 692 | 755 | Police Officers |
| 5220 | Πωλητές στα Καταστήματα και Πωλητές με Επιδείξεις Εμπορευμάτων | 759 | 734 | 461 | 478 | Shop Salespersons and Demonstrators |
| 61 | Καλλιεργητές Γης και Ειδικευμένοι Γεωργικοί Εργάτες | 809 | 749 | 541 | 854 | Market-Oriented Skilled Agricultural and Fishery Workers |
| 70 | Επόπτες Παραγωγής και Επιστάτες | 1.139 | 1.155 | 678 | 638 | Production Supervisors and General Foremen |
| 7122 | Κτίστες | 780 | 788 | .. | .. | Bricklayers and Stonemasons |
| 7123 | Καλουπιήδες | 756 | 757 | .. | .. | Concrete Placers, Concrete Finishers and Related Workers |
| 7124 | Πελεκάνοι και Ξυλουργοί | 659 | 703 | .. | .. | Carpenters and Joiners |
| 7136 | Υδραυλικοί και Εγκαταστάτες Σωλήνων | 832 | 833 | .. | .. | Plumbers and Pipe Fitters |
| 7137 | Ηλεκτρολόγοι Κτιρίων και Παρόμοιοι | 811 | 785 | 838 | 868 | Building and Related Electricians |
| 7141 | Ελαιοχρωματιστές Κτιρίων και Τοποθετητές-Επενδυτές Εσωτερικών Τοίχων με Χαρτί | 782 | 691 | .. | .. | Painters and Related Workers |
| 7212 | Συγκολλητές και Κόπτες Μετάλλου | 744 | 768 | .. | .. | Welders and Flame-Cutters |
| 7213 | Κατασκευαστές, Εγκαταστάτες και Επιδιορθωτές Ειδών από Φύλλα Μετάλλου | 800 | 667 | .. | .. | Sheet-metal Workers |
| 7223 | Ρυθμιστές-Χειριστές Μηχανο-εργαλείων Μεταλλουργίας | 951 | 863 | . | . | Machine-Tool Setters and Setter-Operators |

(συνεχ.-cont'd)

ΣΥΝΟΠΤΙΚΟΣ ΠΙΝΑΚΑΣ ΧΙ (συν.). ΜΕΣΗ ΚΑΝΟΝΙΚΗ ΜΗΝΙΑΙΑ ΑΝΤΙΜΙΣΘΙΑ ΑΝΑ ΑΤΟΜΟ ΣΕ ΕΠΙΛΕΓΜΕΝΑ ΕΠΑΓΓΕΛΜΑΤΑ ΚΑΤΑ ΦΥΛΟ, 2001-2002
SUMMARY TABLE XI (cont'd). AVERAGE NORMAL MONTHLY RATES OF PAY PER PERSON IN SELECTED OCCUPATIONS BY SEX, 2001-2002

| ISCO 1988 | ΕΠΑΓΓΕΛΜΑ | ΑΝΤΡΕΣ MALES | | ΓΥΝΑΙΚΕΣ FEMALES | | OCCUPATION |
|--------------|--|-----------------|-------|---------------------|-------|--|
| | | 2001 | 2002 | 2001 | 2002 | |
| 7231 | Μηχανικοί και Εφαρμοστές Αυτοκινήτων, Μοτοσυκλετών, Τράκτορ και Επιδιορθωτές Ποδηλάτων | 764 | 765 | . | . | Motor Vehicle Mechanics and Fitters |
| 7233 | Μηχανικοί, Εφαρμοστές, Εγκαταστάτες και Λιπαντές Μηχανημάτων και Μηχανικού Εξοπλισμού στη Γεωργία, Μεταλλεία και Λατομεία, Βιομηχανία και Οικοδομικές Εργασίες | 831 | 830 | 662 | .. | Agricultural - or Industrial Machinery Mechanics and Fitters |
| 7241 | Ηλεκτρολόγοι και Εφαρμοστές Ηλεκτρικών Μηχανών και Συσκευών | 787 | 783 | . | . | Electrical Mechanics and Fitters |
| 7244 | Εγκαταστάτες και Συντηρητές Τηλεφωνικών και Τηλεγραφικών Συσκευών | 1.108 | 1.134 | 1.074 | 1.085 | Telegraph and Telephone Installers and Servicers |
| 7245 | Εγκαταστάτες-Συντηρητές Ηλεκτρικών Γραμμών και Συνδέτες Καλωδίων | 850 | 883 | 536 | 569 | Electrical Line Installers, Repairers and Cable Jointers |
| 734 | Τυπογράφοι, Στοιχειοθέτες, Εκτυπωτές και Παρόμοιοι | 963 | 862 | 776 | 653 | Printing and Related Trades Workers |
| 741 | Παρασκευαστές Τροφίμων και Ποτών και Παρόμοιοι | 724 | 670 | 516 | 495 | Food Processing and Related Trades Workers |
| 7422 | Επιπλοποιοί και Παρόμοιοι Τεχνίτες | 701 | 672 | . | . | Cabinetmakers and Related Workers |
| 7435 | Κατασκευαστές Πατρών, Κόπτες Υφασμάτων και Δερμάτων και Παρόμοιοι | 625 | 726 | 462 | 500 | Textile, Leather and Related Patternmakers and Cutters |
| 7442 | Υποδηματοποιοί και Παρόμοιοι Τεχνίτες | 627 | 633 | 524 | 540 | Shoemakers and Related Workers |
| 815 | Χειριστές Μηχανημάτων και Συσκευών Χημικής Επεξεργασίας | 1.108 | 1.387 | 629 | .. | Chemical Processing Plant Operators |
| 816 | Χειριστές Μηχανημάτων Παραγωγής Ενέργειας και Παρόμοιοι | 1.268 | 1.308 | . | .. | Power-Production and Related Plant Operators |
| 8212 | Χειριστές Μηχανημάτων Παραγωγής Τσιμέντου και Προϊόντων από μη Μεταλλικά Ορυκτά | 811 | 877 | .. | .. | Cement and Other Mineral Products Machine Operators |
| 823 | Χειριστές Μηχανημάτων Παραγωγής Προϊόντων από Πλαστικό και Ελαστικό | 689 | 704 | 429 | 544 | Rubber and Plastic Products Machine Operators |
| 8251 | Χειριστές Εκτυπωτικών Μηχανών (Πιεστές) | 800 | 630 | 515 | 502 | Printing Machine Operators |

(συνεχ.-cont'd)

ΣΥΝΟΠΤΙΚΟΣ ΠΙΝΑΚΑΣ XI (συν.). ΜΕΣΗ ΚΑΝΟΝΙΚΗ ΜΗΝΙΑΙΑ ΑΝΤΙΜΙΣΘΙΑ ΑΝΑ ΑΤΟΜΟ ΣΕ ΕΠΙΛΕΓΜΕΝΑ ΕΠΑΓΓΕΛΜΑΤΑ ΚΑΤΑ ΦΥΛΟ, 2001-2002
SUMMARY TABLE XI (cont'd). AVERAGE NORMAL MONTHLY RATES OF PAY PER PERSON IN SELECTED OCCUPATIONS BY SEX, 2001-2002

| ISCO 1988 | ΕΠΑΓΓΕΛΜΑ | ΑΝΤΡΕΣ MALES | | ΓΥΝΑΙΚΕΣ FEMALES | | OCCUPATION |
|--------------|--|-----------------|------|---------------------|------|--|
| | | 2001 | 2002 | 2001 | 2002 | |
| 8253 | Χειριστές Μηχανών Κατασκευής Χάρτινων Ειδών | 836 | 798 | 482 | 404 | Paper Products Machine Operators |
| 8263 | Χειριστές Ραπτομηχανών | 673 | 597 | 414 | 406 | Sewing Machine Operators |
| 8264 | Χειριστές Πρέσας και Μηχανών Καθαρισμού, Λεύκανσης και Βαφής Ρούχων, Υφαντών, Δερματίνων Ειδών κλπ. | 549 | 549 | 510 | 479 | Bleaching Dyeing and Cleaning Machine Operators |
| 827 | Χειριστές Μηχανών Παραγωγής και Συντήρησης Τροφίμων | 852 | 846 | 518 | 516 | Food and Related Products Machine Operators |
| 828 | Συναρμολογητές | 719 | 742 | 540 | .. | Assemblers |
| 8290 | Άλλοι Χειριστές Μηχανών και Συναρμολογητές | 706 | 587 | 450 | 439 | Other Machine Operators and Assemblers |
| 832 | Οδηγοί Οχημάτων | 654 | 654 | 548 | 486 | Motor-Vehicle Drivers |
| 8332 | Χειριστές Χωματουργικών Μηχανημάτων | 864 | 898 | . | . | Earth-moving and Related Plant Operators |
| 8333 | Χειριστές Γερανών, Αναβατορίων και Παρόμοιου Εξοπλισμού | 938 | 970 | . | . | Crane, Hoist and Related Plant Operators |
| 9132 | Καθαριστές σε Γραφεία, Ξενοδοχεία και Εργοστάσια, Καμαριέρες Ξενοδοχείων, Καθαριστές και Βοηθοί Κουζίνας και Παρόμοιοι | 645 | 599 | 562 | 554 | Helpers and Cleaners in Offices, Hotels and Other Establishments |
| 9133 | Πλύντες, Σιδερωτές και Καθαριστές Ρούχων (με το χέρι) | .. | .. | 405 | 433 | Hand Launderers and Pressers |
| 9151 | Κλητήρες, Διανομείς και Αχθοφόροι Αποσκευών και Πακέτων, Αχθοφόροι Αποσκευών σε Ξενοδοχεία κλπ. | 687 | 696 | 563 | 536 | Messengers, Package and Luggage Porters and Deliverers |
| 9152 | Θυρωροί, Φύλακες, Νυχτοφύλακες και Παρόμοιοι | 658 | 651 | 478 | 471 | Doorkeepers, Watchpersons and Related Workers |
| 92 | Εργάτες Γεωργίας, Αλιείας και Παρόμοιοι | 664 | 609 | 457 | 456 | Agricultural, Fishery and Related Labourers |
| 931 | Εργάτες Μεταλλείων, Λατομείων και Οικοδομών | 645 | 653 | 713 | 722 | Mining and Construction Labourers |
| 9320 | Πακεταριστές με το Χέρι και Άλλοι Εργάτες Βιομηχανίας | 630 | 656 | 460 | 484 | Hand Packers and Other Manufacturing Labourers |
| 9330 | Λιμενεργάτες, Φορτοεκφορτωτές, Αχθοφόροι και Εργάτες Αποθήκης | 641 | 672 | 464 | 518 | Freight Handlers |

ΠΙΝΑΚΑΣ 1. ΜΕΣΗ ΚΑΝΟΝΙΚΗ ΩΡΙΑΙΑ ΑΝΤΙΜΙΣΘΙΑ ΚΑΙ ΕΒΔΟΜΑΔΙΑΙΕΣ ΑΠΟΛΑΒΕΣ ΑΝΑ ΕΡΓΑΖΟΜΕΝΟ, ΚΑΤΑ ΟΙΚΟΝΟΜΙΚΗ ΔΡΑΣΤΗΡΙΟΤΗΤΑ, ΕΠΑΓΓΕΛΜΑ ΚΑΙ ΦΥΛΟ, 2002

TABLE 1. AVERAGE NORMAL HOURLY WAGE-RATES AND WEEKLY EARNINGS PER PERSON, BY ECONOMIC ACTIVITY, OCCUPATION AND SEX, 2002

ΕΒΔΟΜΑΔΙΑΙΟΙ ΥΠΑΛΛΗΛΟΙ, ΑΝΩ ΤΩΝ 18 ΧΡΟΝΩΝ - WAGE-EARNERS, AGED 18 AND OVER

| NACE Αναθ.1 & ISCO 1988 | ΟΙΚΟΝΟΜΙΚΗ ΔΡΑΣΤΗΡΙΟΤΗΤΑ ΚΑΙ ΕΠΑΓΓΕΛΜΑ | ΑΝΤΡΕΣ - MALES | | | ΓΥΝΑΙΚΕΣ - FEMALES | | | ECONOMIC ACTIVITY AND OCCUPATION | NACE Rev.1 & ISCO 1988 |
|-------------------------------------|---|-----------------------------------|--|--|-----------------------------------|--|--|--|------------------------------------|
| | | Αριθμός Προσώπων στο Δείγμα | Μέση Κανονική Ωριαία Αντιμισθία | Εβδομαδιαίες Απολαβές (συμπερ. Υπερωρίες) | Αριθμός Προσώπων στο Δείγμα | Μέση Κανονική Ωριαία Αντιμισθία | Εβδομαδιαίες Απολαβές (συμπερ. Υπερωρίες) | | |
| A | ΓΕΩΡΓΙΑ, ΘΗΡΑ ΚΑΙ, ΛΑΣΟΚΟΜΙΑ | | | | | | | A | |
| 8331 | Χειριστές Γεωργικών Μηχανημάτων | 13 | 6,18 | 234,34 | . | . | . | 8331 | |
| 9211 | Εργάτες Γεωργίας, Κτηνοτροφίας, Πτηνοτροφίας και Φυτωρίων | 19 | 4,38 | 167,51 | 79 | 2,25 | 92,55 | 9211 | |
| 9320 | Άλλοι Ανεπίκευτοι Εργάτες | .. | .. | .. | 54 | 2,88 | 111,24 | 9320 | |
| Γ | ΟΡΥΧΕΙΑ ΚΑΙ ΛΑΤΟΜΕΙΑ | | | | | | | C | |
| 7212 | Συγκολλητές και Κόπτες Μετάλλου | 26 | 4,44 | 180,76 | . | . | . | 7212 | |
| 8111 | Χειριστές Μηχανημάτων στα Λατομεία και Μεταλλεία | 5 | 4,86 | 263,62 | . | . | . | 8111 | |
| 8112 | Χειριστές Μηχανημάτων Επεξεργασίας Ορυκτών και Πέτρας | 11 | 5,52 | 288,06 | . | . | . | 8112 | |
| 8324 | Οδηγοί Φορτηγών | 33 | 4,90 | 275,66 | . | . | . | 8324 | |
| 8332 | Χειριστές Χωματουργικών Μηχανημάτων | 14 | 4,25 | 187,25 | . | . | . | 8332 | |
| Δ | ΜΕΤΑΠΟΙΗΤΙΚΕΣ ΒΙΟΜΗΧΑΝΙΕΣ | | | | | | | D | |
| ΔΑ | ΒΙΟΜΗΧΑΝΙΑ ΤΡΟΦΙΜΩΝ ΠΟΤΩΝ ΚΑΙ ΚΑΠΝΟΒΙΟΜΗΧΑΝΙΑ | | | | | | | DA | |
| 7411 | Κρεπωλές, Αλλαντοποιοί, Συντηρητές και Τεμαχιστές Κρέατος και Ψαριών | 42 | 6,53 | 267,10 | . | . | . | 7411 | |
| 7416 | Καπνεργάτες και Παρασκευαστές Προϊόντων Καπνού | . | . | . | 59 | 2,94 | 96,26 | 7416 | |

(συνέχ.-cont'd)

ΠΙΝΑΚΑΣ 1 (συν.). ΜΕΣΗ ΚΑΝΟΝΙΚΗ ΩΡΙΑΙΑ ΑΝΤΙΜΙΣΘΙΑ ΚΑΙ ΕΒΔΟΜΑΔΙΑΙΕΣ ΑΠΟΛΑΒΕΣ ΑΝΑ ΕΡΓΑΖΟΜΕΝΟ, ΚΑΤΑ ΟΙΚΟΝΟΜΙΚΗ ΔΡΑΣΤΗΡΙΟΤΗΤΑ, ΕΠΑΓΓΕΛΜΑ ΚΑΙ ΦΥΛΟ, 2002

TABLE 1 (cont'd). AVERAGE NORMAL HOURLY WAGE-RATES AND WEEKLY EARNINGS PER PERSON, BY ECONOMIC ACTIVITY, OCCUPATION AND SEX, 2002

| NACE Αναθ.1 & ISCO 1988 | ΟΙΚΟΝΟΜΙΚΗ ΔΡΑΣΤΗΡΙΟΤΗΤΑ ΚΑΙ ΕΠΑΓΓΕΛΜΑ | ΑΝΤΡΕΣ-MALES | | | | ΓΥΝΑΙΚΕΣ-FEMALES | | | | ECONOMIC ACTIVITY AND OCCUPATION | NACE Rev.1 & ISCO 1988 |
|-------------------------------------|--|--|--|--|--|--|--|--|--|--|------------------------------------|
| | | ΑΝΤΡΕΣ-MALES | | ΓΥΝΑΙΚΕΣ-FEMALES | | ΑΝΤΡΕΣ-MALES | | ΓΥΝΑΙΚΕΣ-FEMALES | | | |
| | | Αριθμός Προσώπων στο Δείγμα | Μέση Κανονική Ωριαία Αντιμισθία | Εβδομαδιαίες Απολαβές (συμπερ. Υπερωρίες) | Αριθμός Προσώπων στο Δείγμα | Μέση Κανονική Ωριαία Αντιμισθία | Εβδομαδιαίες Απολαβές (συμπερ. Υπερωρίες) | Αριθμός Προσώπων στο Δείγμα | Μέση Κανονική Ωριαία Αντιμισθία | | |
| | No. of Persons in the Sample | Normal Hourly Wage- rate (£) | Weekly Earnings (incl. Overtime) (£) | No. of Persons in the Sample | Normal Hourly Wage- rate (£) | Weekly Earnings (incl. Overtime) (£) | No. of Persons in the Sample | Normal Hourly Wage- rate (£) | Weekly Earnings (incl. Overtime) (£) | | |
| 8274 | Χειριστές Μηχανών Παραγωγής Ψημένων Τροφίμων και Προϊόντων Σοκολάτας και Δημητριακών | . | . | . | . | . | 5 | 2,44 | 92,84 | Baked goods, cereal and chocolate products machine operators | 8274 |
| 8322 | Οδηγοί Ταξί, Βαν και Ιδιοτικών Αυτοκινήτων | 5 | 2,86 | 110,59 | . | . | . | . | . | Car, Taxi and Van Drivers | 8322 |
| 8324 | Οδηγοί Φορτηγών | 12 | 5,28 | 208,80 | . | . | . | . | . | Heavy Truck and Lorry Drivers | 8324 |
| 9320 | Άλλοι Εργάτες Βιομηχανίας | 85 | 4,62 | 206,44 | 45 | 2,43 | 94,60 | | | Other Manufacturing Labourers | 9320 |
| 9330 | Λιμενεργάτες, Φορτοεκφορτωτές, Αχθοφόροι και Εργάτες Αποθήκης | 32 | 5,38 | 221,10 | . | . | . | . | . | Freight Handlers | 9330 |
| 4B | ΠΑΡΑΓΩΓΗ ΚΑΙ ΠΡΟΙΟΝΤΩΝ | | | | | | | | | MANUFACTURE OF TEXTILES AND TEXTILE PRODUCTS | DB |
| 7000 | Επόπτες παραγωγής στην βιομηχανία εκτός της οικοδομικής | . | . | . | 9 | 3,43 | 136,02 | | | Supervisors and general foremen except construction | 7000 |
| 7435 | Κατασκευαστές Πατρών, Κόπτες Υφασμάτων και Δερμάτων και Παρόμοιοι | . | . | . | 20 | 2,90 | 111,14 | | | Textile, Leather and Related Pattern-makers and Cutters | 7435 |
| 8262 | Χειριστές Υφαντουργικών Μηχανών, Αργαλειών, Πλεκτομηχανών και Μηχανών Κεντήματος | 10 | 3,52 | 156,33 | 5 | 2,03 | 77,31 | | | Weaving-and Knitting- Machine Operators | 8262 |
| 8263 | Χειριστές Ραπτομηχανών | . | . | . | 212 | 2,44 | 99,20 | | | Sewing Machine Operators | 8263 |
| 8264 | Χειριστές Πρέσας και Μηχανών Καθαρισμού, Λεύκανσης και Βαφής Ρούχων, Υφαντών, Δερματίνων Ειδών κλπ Πλύντες, Σιδερωτές και Καθαριστές Ρούχων (με το χέρι) | . | . | . | 30 | 2,35 | 90,45 | | | Bleaching-dyeing and Cleaning-machine Operators | 8264 |
| 9133 | Ρούχων (με το χέρι) | . | . | . | 6 | 2,48 | 129,98 | | | Hand-Launders and pressers | 9133 |

(συνέχ.-cont.)

ΠΙΝΑΚΑΣ 1 (συν.) . ΜΕΣΗ ΚΑΝΟΝΙΚΗ ΩΡΙΑΙΑ ΑΝΤΙΜΙΣΘΙΑ ΚΑΙ ΕΒΔΟΜΑΔΙΑΙΕΣ ΑΠΟΛΑΒΕΣ ΑΝΑ ΕΡΓΑΖΟΜΕΝΟ, ΚΑΤΑ ΟΙΚΟΝΟΜΙΚΗ ΔΡΑΣΤΗΡΙΟΤΗΤΑ, ΕΠΑΓΓΕΛΜΑ ΚΑΙ ΦΥΛΟ, 2002

TABLE 1 (cont'd). AVERAGE NORMAL HOURLY WAGE-RATES AND WEEKLY EARNINGS PER PERSON, BY ECONOMIC ACTIVITY, OCCUPATION AND SEX, 2002

ΕΒΔΟΜΑΔΙΑΙΟΙ ΥΠΑΛΛΗΛΟΙ, ΑΝΩ ΤΩΝ 18 ΧΡΟΝΩΝ - WAGE-EARNERS, AGED 18 AND OVER

| NACE Rev.1 & ISCO 1988 | ΟΙΚΟΝΟΜΙΚΗ ΔΡΑΣΤΗΡΙΟΤΗΤΑ ΚΑΙ ΕΠΑΓΓΕΛΜΑ | ΑΝΤΡΕΣ-MALES | | | ΓΥΝΑΙΚΕΣ-FEMALES | | | ECONOMIC ACTIVITY AND OCCUPATION | NACE Rev.1 & ISCO 1988 |
|------------------------------------|---|-----------------------------------|--|--|-----------------------------------|--|--|--|------------------------------------|
| | | Αριθμός Προσώπων στο Δείγμα | Μέση Κανονική Ωριαία Αντιμισθία | Εβδομαδιαίες Απολαβές (συμπερ. Υπερωρίες) | Αριθμός Προσώπων στο Δείγμα | Μέση Κανονική Ωριαία Αντιμισθία | Εβδομαδιαίες Απολαβές (συμπερ. Υπερωρίες) | | |
| 9320 <i>ΔΓ</i> | Άλλοι Εργάτες Βιομηχανίας ΒΙΟΜΗΧΑΝΙΑ ΔΕΡΜΑΤΟΣ ΚΑΙ ΔΕΡΜΑΤΙΝΩΝ ΕΙΔΩΝ | .. | .. | .. | 32 | 2,44 | 99,60 | Other Manufacturing Labourers MANUFACTURE OF LEATHER AND LEATHER PRODUCTS | 9320 DC |
| 7442 | Υποδηματοποιοί και Παρόμοιοι Τεχνίτες | 6 | 3,85 | 146,12 | 5 | 3,28 | 124,52 | Shoe-Makers and Related machine operators Workers | 7442 |
| 8266 | Χειριστές Μηχανών Υποδηματοποιίας | . | . | . | 8 | 3,16 | 118,94 | Shoemaking and Related machine operators | 8266 |
| 9320 <i>ΔΔ</i> | Άλλοι Εργάτες Βιομηχανίας ΒΙΟΜΗΧΑΝΙΑ ΞΥΛΟΥ ΚΑΙ ΠΡΟΪΟΝΤΩΝ ΞΥΛΟΥ | .. | .. | .. | 17 | 3,18 | 116,27 | Other Manufacturing Labourers MANUFACTURE OF WOOD AND WOOD PRODUCTS | 9320 DD |
| 7124 | Πελεκάνοι και Ξυλουργοί | 39 | 3,95 | 151,09 | . | . | . | Carpenters and Joiners | 7124 |
| 7422 | Επιπλαποιοί και Παρόμοιοι Τεχνίτες | 10 | 4,44 | 168,61 | . | . | . | Cabinet-makers and Related Workers | 7422 |
| 9320 <i>ΔΕ</i> | Άλλοι Εργάτες Βιομηχανίας ΠΑΡΑΓΩΓΗ ΧΑΡΤΟΠΟΛΙΤΟΥ- ΚΑΤΑΣΚΕΥΗ ΧΑΡΤΙΟΥ ΚΑΙ ΠΡΟΪΟΝΤΩΝ ΑΠΟ ΧΑΡΤΙ ΚΑΙ ΕΚΔΟΤΙΚΕΣ ΚΑΙ ΕΚΤΥΠΩΤΙΚΕΣ ΔΡΑΣΤΗΡΙΟΤΗΤΕΣ | 14 | 4,06 | 153,10 | 10 | 2,86 | 107,90 | Other Manufacturing Labourers MANUFACTURE OF PAPER AND PAPER PRODUCTS; PRINTING AND PUBLISHING | 9320 DE |
| 7341 | Στοιχειοθέτες και Τυπογράφοι | 12 | 4,40 | 162,89 | . | . | . | Compositors, Type-setters and Related Paper-products Machine Operators | 7341 |
| 8253 | Χειριστές Μηχανών Κατασκευής Χάρτινων Ειδών | . | . | . | 5 | 2,45 | 93,26 | Other Manufacturing Labourers MANUFACTURE OF COKE, REFINED PETROLEUM PRODUCTS AND NUCLEAR FUEL | 8253 |
| 9320 <i>ΔΣΤ</i> | Άλλοι Εργάτες Βιομηχανίας ΠΑΡΑΓΩΓΗ ΟΪΠΑΝΘΡΑΚΑ(ΚΩΚ) ΠΡΟΪΟΝΤΩΝ ΔΙΥΛΙΣΗΣ ΠΕΤΡΕΛΑΙΟΥ ΚΑΙ ΠΥΡΗΝΙΚΩΝ ΚΑΥΣΙΜΩΝ | . | . | . | 9 | 2,24 | 85,19 | Other Manufacturing Labourers MANUFACTURE OF COKE, REFINED PETROLEUM PRODUCTS AND NUCLEAR FUEL | 9320 DF |

(συνέχ.-cont'd)

ΠΙΝΑΚΑΣ 1 (συν.) . ΜΕΣΗ ΚΑΝΟΝΙΚΗ ΩΡΙΑΙΑ ΑΝΤΙΜΙΣΘΙΑ ΚΑΙ ΕΒΔΟΜΑΔΙΑΙΕΣ ΑΠΟΛΑΒΕΣ ΑΝΑ ΕΡΓΑΖΟΜΕΝΟ, ΚΑΤΑ ΟΙΚΟΝΟΜΙΚΗ ΔΡΑΣΤΗΡΙΟΤΗΤΑ, ΕΠΑΓΓΕΛΜΑ ΚΑΙ ΦΥΛΟ, 2002

TABLE 1 (cont'd). AVERAGE NORMAL HOURLY WAGE-RATES AND WEEKLY EARNINGS PER PERSON, BY ECONOMIC ACTIVITY, OCCUPATION AND SEX, 2002

| NACE Rev.1 & ISCO 1988 | ΕΒΔΟΜΑΔΙΑΙΟΙ ΥΠΑΛΛΗΛΟΙ, ΑΝΩ ΤΩΝ 18 ΧΡΟΝΩΝ - WAGE-EARNERS, AGED 18 AND OVER | ΑΝΤΡΕΣ-MALES | | | | ΓΥΝΑΙΚΕΣ-FEMALES | | | | ECONOMIC ACTIVITY AND OCCUPATION | NACE Rev.1 & ISCO 1988 | |
|------------------------|--|-----------------------------|---------------------------------|--|-----------------------------|---------------------------------|--|------------------------------|-----------------------------|--|------------------------|--------------------------------------|
| | | Αριθμός Προσώπων στο Δείγμα | Μέση Κανονική Ωριαία Αντιμισθία | Εβδομοδιατίες Απολαβές (συμπερ. Υπερωρίες) | Αριθμός Προσώπων στο Δείγμα | Μέση Κανονική Ωριαία Αντιμισθία | Εβδομοδιατίες Απολαβές (συμπερ. Υπερωρίες) | No. of Persons in the Sample | Normal Hourly Wage-rate (£) | | | Weekly Earnings (incl. Overtime) (£) |
| | | | | | | | | | | | | |
| 9320 | Άλλοι Εργάτες Βιομηχανίας | 5 | 2,96 | 109,44 | .. | .. | .. | .. | .. | Other Manufacturing Labourers | 9320 | |
| AZ | ΠΑΡΑΓΩΓΗ ΧΗΜΙΚΩΝ ΟΥΣΙΩΝ, ΧΗΜΙΚΩΝ ΠΡΟΪΟΝΤΩΝ ΚΑΙ ΣΥΝΘΕΤΙΚΩΝ ΙΝΩΝ | | | | | | | | | MANUFACTURE OF CHEMICALS, CHEMICAL PRODUCTS AND MAN-MADE FIBRES | DG | |
| 9320 | Άλλοι Εργάτες Βιομηχανίας | 17 | 4,58 | 193,06 | 16 | 3,24 | 143,56 | | | Other Manufacturing Labourers | 9320 | |
| 9330 | Λιμενεργάτες, Φορτοεκφορτωτές, Αχθοφόροι και Εργάτες Αποθήκης | 5 | 4,89 | 196,74 | . | . | . | | | Freight Handlers | 9330 | |
| AH | ΚΑΤΑΣΚΕΥΗ ΠΡΟΪΟΝΤΩΝ, ΑΠΟ ΕΛΑΣΤΙΚΟ (ΚΑΟΥΤΣΟΥΚ) ΚΑΙ ΠΛΑΣΤΙΚΕΣ ΥΛΕΣ | | | | | | | | | MANUFACTURE OF RUBBER AND PLASTIC PRODUCTS | DH | |
| 8232 | Χειριστές Μηχανημάτων Παραγωγής Προϊόντων από Πλαστικό | 136 | 4,48 | 172,00 | 7 | 3,60 | 139,47 | | | Plastic Products Machine Operators | 8232 | |
| 8251 | Χειριστές Εκτυπωτικών Μηχανών (πιεστές) | 8 | 4,07 | 158,20 | 10 | 3,14 | 119,48 | | | Printing Machine Operators | 8251 | |
| 8322 | Οδηγοί Ταξί, Βαν και Ιδιοτικών Αυτοκινήτων | 26 | 4,87 | 198,28 | .. | .. | .. | | | Car, Taxi and Van drivers | 8322 | |
| 9320 | Άλλοι Εργάτες Βιομηχανίας | 29 | 4,01 | 159,90 | 21 | 2,84 | 113,76 | | | Other Manufacturing Labourers | 9320 | |
| 9330 | Λιμενεργάτες, Φορτοεκφορτωτές, Αχθοφόροι και Εργάτες Αποθήκης | 42 | 4,14 | 172,26 | 26 | 3,12 | 131,28 | | | Freight Handlers | 9330 | |
| AΘ | ΚΑΤΑΣΚΕΥΗ ΑΛΛΩΝ ΜΗ ΜΕΤΑΛΛΙΚΩΝ ΟΡΥΚΤΩΝ ΠΡΟΪΟΝΤΩΝ | | | | | | | | | MANUFACTURE OF NON-METALLIC MINERAL PRODUCTS | DI | |

(συνέχ.-cont'd)

ΠΙΝΑΚΑΣ 1 (συν.) . ΜΕΣΗ ΚΑΝΟΝΙΚΗ ΩΡΙΑΙΑ ΑΝΤΙΜΙΘΩΙΑ ΚΑΙ ΕΒΔΟΜΑΔΙΑΙΕΣ ΑΠΟΛΑΒΕΣ ΑΝΑ ΕΡΓΑΖΟΜΕΝΟ, ΚΑΤΑ ΟΙΚΟΝΟΜΙΚΗ ΔΡΑΣΤΗΡΙΟΤΗΤΑ, ΕΠΑΓΓΕΛΜΑ ΚΑΙ ΦΥΛΟ, 2002

TABLE 1 (cont'd). AVERAGE NORMAL HOURLY WAGE-RATES AND WEEKLY EARNINGS PER PERSON, BY ECONOMIC ACTIVITY, OCCUPATION AND SEX, 2002

| NACE Rev.1 & ISCO 1988 | ΕΒΔΟΜΑΔΙΑΙΟΙ ΥΠΑΛΛΗΛΟΙ, ΑΝΩ ΤΩΝ 18 ΧΡΟΝΩΝ - WAGE-EARNERS, AGED 18 AND OVER | ΑΝΤΡΕΣ-MALES | | | | ΓΥΝΑΙΚΕΣ-FEMALES | | | ECONOMIC ACTIVITY AND OCCUPATION | NACE Rev.1 & ISCO 1988 |
|------------------------|--|-----------------------------|-------------------------------------|---|-----------------------------|-------------------------------------|---|---|----------------------------------|------------------------|
| | | Αριθμός Προσώπων στο Δείγμα | Μέση Κανονική Ωριαία Αντιμισθία (£) | Εβδομαδιαίες Απολαβές (συμπερ. Υπερορίες) (£) | Αριθμός Προσώπων στο Δείγμα | Μέση Κανονική Ωριαία Αντιμισθία (£) | Εβδομαδιαίες Απολαβές (συμπερ. Υπερορίες) (£) | | | |
| | | | | | | | | No. of Persons in the Sample | | |
| | ΟΙΚΟΝΟΜΙΚΗ ΔΡΑΣΤΗΡΙΟΤΗΤΑ ΚΑΙ ΕΠΑΓΓΕΛΜΑ | | | | | | | | | |
| 7233 | Μηχανικοί, Εφαρμοστές, Εγκαταστάτες και Λιπαντές Μηχανημάτων και Μηχανικού Εξοπλισμού στη Γεωργία, Μεταλλεία και Λατομεία, Βιομηχανία και Οικοδομικές Εργασίες | 15 | 5,23 | 208,10 | . | . | . | Agricultural- or Industrial Machinery Mechanics and Fitters | 7233 | |
| 7241 | Ηλεκτρολόγοι και Εφαρμοστές Ηλεκτρικών Μηχανών και Συσκευών | 9 | 5,44 | 233,17 | . | . | . | Electrical Mechanics and Fitters | 7241 | |
| 8112 | Χειριστές Μηχανημάτων Επεξεργασίας Ορυκτών και Πετρώς | 5 | 7,37 | 397,48 | . | . | . | Mineral-ore-and Stone-Processing-Plant Operators | 8112 | |
| 8152 | Χειριστές Φούρνων, Καμινιών και Παρόμοιων Μηχανημάτων Χημικής Επεξεργασίας | 5 | 7,03 | 387,18 | . | . | . | Chemical-Heat-Treating-Plant Operators | 8152 | |
| 8159 | Άλλοι Χειριστές Μηχανημάτων και Συσκευών Χημικής Επεξεργασίας μ.α.τ. | 10 | 5,49 | 252,66 | . | . | . | Chemical-Processing-Plant Operators n.e.c. | 8159 | |
| 8212 | Χειριστές Μηχανημάτων Παραγωγής Γαλιέντου και Προϊόντων από μη Μεταλλικά Ορυκτά και Χειριστές Κουγκριομηχανών | 32 | 5,07 | 206,09 | .. | .. | .. | Cement and Other Mineral Products Machine Operators | 8212 | |
| 8290 | Άλλοι Χειριστές Μηχανών και Συναρμολογητές | 7 | 7,10 | 416,36 | . | . | . | Other Machine Operators and Assemblers | 8290 | |
| 8322 | Οδηγοί Ταξί, Βάν και Ιδιωτικών Αυτοκινήτων | 5 | 5,40 | 270,41 | . | . | . | Car, Taxi and Van Drivers | 8322 | |
| 8324 | Οδηγοί Φορητών | 72 | 4,79 | 215,92 | . | . | . | Heavy Truck and Lorry Drivers | 8324 | |
| 8333 | Χειριστές Γερανών, Αναβατηρίων και Παρόμοιου Εξοπλισμού | 7 | 5,03 | 198,20 | . | . | . | Crane, Hoist and Related plant Operators | 8333 | |

(συνέχ.-cont'd)

ΠΙΝΑΚΑΣ 1 (συν.) . ΜΕΣΗ ΚΑΝΟΝΙΚΗ ΩΡΙΑΙΑ ΑΝΤΙΜΙΣΘΙΑ ΚΑΙ ΕΒΔΟΜΑΔΙΑΙΕΣ ΑΠΟΛΑΒΕΣ ΑΝΑ ΕΡΓΑΖΟΜΕΝΟ, ΚΑΤΑ ΟΙΚΟΝΟΜΙΚΗ ΔΡΑΣΤΗΡΙΟΤΗΤΑ, ΕΠΑΓΓΕΛΜΑ ΚΑΙ ΦΥΛΟ, 2002

TABLE 1 (cont'd). AVERAGE NORMAL HOURLY WAGE-RATES AND WEEKLY EARNINGS PER PERSON, BY ECONOMIC ACTIVITY, OCCUPATION AND SEX, 2002

| NACE Rev.1 & ISCO 1988 | ΟΙΚΟΝΟΜΙΚΗ ΔΡΑΣΤΗΡΙΟΤΗΤΑ ΚΑΙ ΕΠΑΓΓΕΛΜΑ | ΑΝΤΡΕΣ-MALES | | | | ΓΥΝΑΙΚΕΣ-FEMALES | | | | ECONOMIC ACTIVITY AND OCCUPATION | NACE Rev.1 & ISCO 1988 |
|------------------------|---|------------------------------|---------------------------------|---|------------------------------|---------------------------------|---|------------------------------|---------------------------------|--------------------------------------|------------------------|
| | | Αριθμός Προσώπων στο Δείγμα | Μέση Κανονική Ωριαία Αντιμισθία | Εβδομαδιαίες Απολαβές (συμπερ. Υπερωρίες) | Αριθμός Προσώπων στο Δείγμα | Μέση Κανονική Ωριαία Αντιμισθία | Εβδομαδιαίες Απολαβές (συμπερ. Υπερωρίες) | Αριθμός Προσώπων στο Δείγμα | Μέση Κανονική Ωριαία Αντιμισθία | | |
| | | No. of Persons in the Sample | Normal Hourly Wage-rate (£) | Weekly Earnings (incl. Overtime) (£) | No. of Persons in the Sample | Normal Hourly Wage-rate (£) | Weekly Earnings (incl. Overtime) (£) | No. of Persons in the Sample | Normal Hourly Wage-rate (£) | Weekly Earnings (incl. Overtime) (£) | |
| 9320 AI | Άλλοι Εργάτες Βιομηχανίας ΠΑΡΑΓΩΓΗ ΒΑΣΙΚΩΝ ΜΕΤΑΛΛΩΝ ΚΑΙ ΚΑΤΑΣΚΕΥΗ ΜΕΤΑΛΛΙΚΩΝ ΠΡΟΪΟΝΤΩΝ | 67 | 5,31 | 249,17 | 9 | 4,60 | 179,33 | 9 | 4,60 | 179,33 | 9320 DI |
| 5220 | Πωλητές στα Καταστήματα και Πωλητές με Επιδείξεις Εμπορευμάτων | 12 | 4,26 | 188,12 | . | . | . | . | . | . | 5220 |
| 7212 | Συγκολλητές και Κόπτες Μετάλλου | 47 | 4,49 | 172,93 | . | . | . | . | . | . | 7212 |
| 7213 | Κατασκευαστές, Εγκαταστάτες και Επιδιορθωτές Ειδών από Φύλλα Μετάλλου | 20 | 4,16 | 156,43 | . | . | . | . | . | . | 7213 |
| 7223 | Ρυθμιστές-Χειριστές Μηχανοεργαλείων Μεταλλουργίας(π.χ. Τόρνου, Σμυρλιού κλπ) | 5 | 4,40 | 170,84 | . | . | . | . | . | . | 7223 |
| 7233 | Μηχανικοί, Εφαρμοστές, Εγκαταστάτες και Λιπαντές Μηχανημάτων στη Γεωργία, Μεταλλεία, Βιομηχανία και Οικοδομές | 7 | 4,30 | 199,96 | . | . | . | . | . | . | 7233 |
| 8112 | Χειριστές Μηχανημάτων Επεξεργασίας Ορυκτών και Πέτρας | 9 | 5,88 | 305,71 | . | . | . | . | . | . | 8212 |
| 8211 | Χειριστές Μηχανοεργαλείων Παραγωγής Προϊόντων Μετάλλου | 17 | 4,80 | 182,94 | .. | .. | .. | .. | .. | .. | 8211 |
| 9320 AK | Άλλοι Εργάτες Βιομηχανίας ΚΑΤΑΣΚΕΥΗ ΜΗΧΑΝΗΜΑΤΩΝ ΚΑΙ ΕΙΔΩΝ ΕΞΟΠΛΙΣΜΟΥ Π.Δ.Κ.Α | 84 | 3,91 | 168,48 | 37 | 3,21 | 142,72 | 37 | 3,21 | 142,72 | 9320 DK |
| 7212 | Συγκολλητές και Κόπτες Μετάλλου | 15 | 5,02 | 197,82 | . | . | . | . | . | . | 7212 |
| 7233 | Μηχανικοί, Εφαρμοστές, Εγκαταστάτες και Λιπαντές Μηχανημάτων και Μηχανικού Εξοπλισμού στη Βιομηχανία | 11 | 5,02 | 198,79 | . | . | . | . | . | . | 7233 |

(συνέχ.-cont'd)

ΠΙΝΑΚΑΣ 1 (συν.) . ΜΕΣΗ ΚΑΝΟΝΙΚΗ ΩΡΙΑΙΑ ΑΝΤΙΜΙΣΘΙΑ ΚΑΙ ΕΒΔΟΜΑΔΙΑΙΕΣ ΑΠΟΛΑΒΕΣ ΑΝΑ ΕΡΓΑΖΟΜΕΝΟ, ΚΑΤΑ ΟΙΚΟΝΟΜΙΚΗ ΔΡΑΣΤΗΡΙΟΤΗΤΑ, ΕΠΑΓΓΕΛΜΑ ΚΑΙ ΦΥΛΟ, 2002

TABLE 1 (cont'd). AVERAGE NORMAL HOURLY WAGE-RATES AND WEEKLY EARNINGS PER PERSON, BY ECONOMIC ACTIVITY, OCCUPATION AND SEX, 2002

ΕΒΔΟΜΑΔΙΑΙΟΙ ΥΠΑΛΛΗΛΟΙ, ΑΝΩ ΤΩΝ 18 ΧΡΟΝΩΝ - WAGE-EARNERS, AGED 18 AND OVER

| NACE Αναθ.1 & ISCO 1988 | ΟΙΚΟΝΟΜΙΚΗ ΔΡΑΣΤΗΡΙΟΤΗΤΑ ΚΑΙ ΕΠΑΓΓΕΛΜΑ | ΑΝΤΡΕΣ-MALES | | | ΓΥΝΑΙΚΕΣ-FEMALES | | | ECONOMIC ACTIVITY AND OCCUPATION | NACE Rev.1 & ISCO 1988 |
|-------------------------------------|--|---------------------------------------|--|--|---------------------------------------|--|--|--|------------------------------------|
| | | Αριθμός Προσώπων στο Δείγμα | Μέση Κανονική Ωριαία Αντιμισθία | Εβδομαδιαίες Απολαβές (συμπερ. Υπερωρίες) | Αριθμός Προσώπων στο Δείγμα | Μέση Κανονική Ωριαία Αντιμισθία | Εβδομαδιαίες Απολαβές (συμπερ. Υπερωρίες) | | |
| | | No. of Persons in the Sample | Normal Hourly Wage- rate (£) | Weekly Earnings (incl. Overtime) (£) | No. of Persons in the Sample | Normal Hourly Wage- rate (£) | Weekly Earnings (incl. Overtime) (£) | | |
| Α1 | ΚΑΤΑΣΚΕΥΗ ΗΛΕΚΤΡΙΚΟΥ ΕΞΟΠΛΙΣΜΟΥ ΚΑΙ ΟΠΤΙΚΩΝ ΣΥΣΚΕΥΩΝ | | | | | | | DL | |
| 8122 | Χειριστές Ελάστρον Μεταλλουργίας, Υψικάμινων Τήξης και Χύτες Μετάλλων | 7 | 4,34 | 205,87 | . | . | . | 8122 | |
| 8229 | Χειριστές Μηχανημάτων και Συσκευών Παραγωγής Χημικών Προϊόντων μ.α.τ. | 7 | 4,01 | 155,42 | . | . | . | 8229 | |
| 9320 | Άλλοι Εργάτες Βιομηχανίας | 25 | 3,35 | 131,80 | . | . | . | 9320 | |
| ΔΜ | ΚΑΤΑΣΚΕΥΗ ΕΞΟΠΛΙΣΜΟΥ ΜΕΤΑΦΟΡΩΝ | | | | | | | DM | |
| 7212 | Συγκολλητές και Κόπτες Μετάλλου | 27 | 4,62 | 177,60 | . | . | . | 7212 | |
| 7233 | Μηχανικοί, Εφαρμοστές, Εγκαταστάτες και Λιπαντές Μηχανημάτων και Μηχανικού Εξοπλισμού στη Βιομηχανία | 10 | 4,70 | 188,14 | . | . | . | 7233 | |
| 8139 | Χειριστές Μηχανημάτων Υάλουργίας, Αγγειοπλαστικής και Κεραμοουργίας μ.α.τ. | 5 | 3,70 | 140,68 | . | . | . | 8139 | |
| 9320 | Άλλοι Εργάτες Βιομηχανίας | 16 | 3,37 | 127,93 | 49 | 2,96 | 112,24 | 9320 | |
| ΔΝ | ΒΙΟΜΗΧΑΝΙΕΣ ΚΑΤΑΣΚΕΥΩΝ Η.Δ.Κ.Α | | | | | | | DN | |
| 7124 | Πελεκάνοι και Ευλογητοί | 17 | 3,99 | 157,35 | . | . | . | 7124 | |
| 7141 | Ελαστρομηχανιστές Κτιρίων και Επενδυτές Εσωτερικών Τοίχων με Χαρτί | 5 | 4,06 | 154,17 | . | . | . | 7141 | |
| 7212 | Συγκολλητές και Κόπτες Μετάλλου | 16 | 5,19 | 225,44 | . | . | . | 7212 | |
| 7313 | Κοσμηματοποιοί, Χρυσοχοί, Αργυροχοί και Τεχνίτες Πολύτιμων Λίθων | . | . | . | 6 | 2,26 | 83,79 | 7313 | |

(συνέχ.-cont'd)

ΠΙΝΑΚΑΣ 1 (συν.) . ΜΕΣΗ ΚΑΝΟΝΙΚΗ ΩΡΙΑΙΑ ΑΝΤΙΜΙΣΘΙΑ ΚΑΙ ΕΒΔΟΜΑΔΙΑΙΕΣ ΑΠΟΛΑΒΕΣ ΑΝΑ ΕΡΓΑΖΟΜΕΝΟ, ΚΑΤΑ ΟΙΚΟΝΟΜΙΚΗ ΔΡΑΣΤΗΡΙΟΤΗΤΑ, ΕΠΑΓΓΕΛΜΑ ΚΑΙ ΦΥΛΟ, 2002

TABLE 1 (cont'd). AVERAGE NORMAL HOURLY WAGE-RATES AND WEEKLY EARNINGS PER PERSON, BY ECONOMIC ACTIVITY, OCCUPATION AND SEX, 2002

| NACE Αναθ.1 & ISCO 1988 | ΕΒΔΟΜΑΔΙΑΙΟΙ ΥΠΑΛΛΗΛΟΙ, ΑΝΩ ΤΩΝ 18 ΧΡΟΝΩΝ - WAGE-EARNERS, AGED 18 AND OVER | ΑΝΤΡΕΣ-MALES | | | | ΓΥΝΑΙΚΕΣ-FEMALES | | | | ECONOMIC ACTIVITY AND OCCUPATION | NACE Rev.1 & ISCO 1988 |
|-------------------------------------|--|---------------------------------------|--|--|---------------------------------------|--|--|---|---|--|------------------------------------|
| | | Αριθμός Προσώπων στο Δείγμα | Μέση Κανονική Ωριαία Αντιμισθία | Εβδομαδιαίες Απολαβές (συμπερ. Υπερωρίες) | Αριθμός Προσώπων στο Δείγμα | Μέση Κανονική Ωριαία Αντιμισθία | Εβδομαδιαίες Απολαβές (συμπερ. Υπερωρίες) | | | | |
| | | No. of Persons in the Sample | Normal Hourly Wage- rate (£) | Weekly Earnings (incl. Overtime) (£) | No. of Persons in the Sample | Normal Hourly Wage- rate (£) | Weekly Earnings (incl. Overtime) (£) | | | | |
| | ΟΙΚΟΝΟΜΙΚΗ ΔΡΑΣΤΗΡΙΟΤΗΤΑ ΚΑΙ ΕΠΑΓΓΕΛΜΑ | | | | | | | | | | |
| 7422 | Επιπλοιοί και Παρόμοιοι | 41 | 3,89 | 148,04 | . | . | . | . | Cabinet-makers and Related Workers | 7422 | |
| 8211 | Χειριστές Μηχανοεργαλείων Παραγωγής Προϊόντων Μετάλλου | 9 | 4,47 | 187,14 | . | . | . | . | Machine-tool Operators | 8211 | |
| 8263 | Χειριστές Παττομηχανών | .. | .. | .. | 6 | 3,98 | 151,35 | | Sewing Machine Operators | 8263 | |
| 8322 | Οδηγοί Ταξί, Βαν και Ιδιωτικών Αυτοκινήτων | 7 | 3,49 | 168,36 | . | . | . | . | Car, Taxi and Van Drivers | 8322 | |
| 9320 | Άλλοι Εργάτες Βιομηχανίας | 28 | 3,87 | 152,09 | 65 | 2,57 | 100,37 | | Other Manufacturing Labourers | 9320 | |
| E | ΠΑΡΟΧΗ ΗΛΕΚΤΡΙΚΟΥ ΡΕΥΜΑΤΟΣ, ΦΥΣΙΚΟΥ ΑΕΡΙΟΥ ΚΑΙ ΝΕΡΟΥ | | | | | | | | ELECTRICITY, GAS AND WATER SUPPLY | E | |
| 9132 | Καθαριστές σε Γραφεία και Άλλα Υποστατικά | . | . | . | 9 | 2,88 | 109,31 | | Helpers and Cleaners in Offices and Other Establishments | 9132 | |
| 9320 | Άλλοι Ανιδίκευτοι Εργάτες | 223 | 2,88 | 114,09 | . | . | . | . | Other Labourers | 9320 | |
| ΣΤ | ΚΑΤΑΣΚΕΥΕΣ | | | | | | | | CONSTRUCTION | F | |
| 7100 | Επόπτες και Επιστάτες | 13 | 5,42 | 249,49 | . | . | . | . | Supervisors & General Foremen (Construction Works) | 7100 | |
| 7122 | Οικοδομικών Εργασιών | 353 | 4,74 | 211,27 | . | . | . | . | Bricklayers and Stonemasons | 7122 | |
| 7123 | Κτίστες | 108 | 4,76 | 207,95 | . | . | . | . | Concrete Placers, Concrete Finishers and Related Workers | 7123 | |
| 7124 | Καλουπηνίδες | 39 | 4,73 | 257,52 | . | . | . | . | Carpenters and Joiners | 7124 | |
| 7129 | Πελεκάνοι και Ξυλουργοί | 9 | 4,10 | 199,01 | . | . | . | . | Iron Benders | 7129 | |
| 7136 | Σιδεροσυνδέτες | 34 | 4,67 | 203,35 | . | . | . | . | Plumbers and Pipe Fitters | 7136 | |
| 7137 | Υδραυλικοί και Εγκαταστάτες Σολήνων | 46 | 4,33 | 168,79 | . | . | . | . | Building and Related Electricians | 7137 | |

(συνέχ.-cont'd)

ΠΙΝΑΚΑΣ 1 (συν.). ΜΕΣΗ ΚΑΝΟΝΙΚΗ ΩΡΙΑΙΑ ΑΝΤΙΜΙΣΘΙΑ ΚΑΙ ΕΒΔΟΜΑΔΙΑΙΕΣ ΑΠΟΛΑΒΕΣ ΑΝΑ ΕΡΓΑΖΟΜΕΝΟ, ΚΑΤΑ ΟΙΚΟΝΟΜΙΚΗ ΔΡΑΣΤΗΡΙΟΤΗΤΑ, ΕΠΑΓΓΕΛΜΑ ΚΑΙ ΦΥΛΟ, 2002

TABLE 1 (cont'd). AVERAGE NORMAL HOURLY WAGE-RATES AND WEEKLY EARNINGS PER PERSON, BY ECONOMIC ACTIVITY, OCCUPATION AND SEX, 2002

| NACE Αναθ.1 & ISCO 1988 | ΕΒΔΟΜΑΔΙΑΙΟΙ ΥΠΑΛΛΗΛΟΙ, ΑΝΩ ΤΩΝ 18 ΧΡΟΝΩΝ - WAGE-EARNERS, AGED 18 AND OVER | ΑΝΤΡΕΣ-MALES | | | | ΓΥΝΑΙΚΕΣ-FEMALES | | | | ECONOMIC ACTIVITY AND OCCUPATION | NACE Rev.1 & ISCO 1988 |
|-------------------------------------|--|---------------------------------------|--|---|---------------------------------------|--|---|---|--|--|------------------------------------|
| | | Αριθμός Προσώπων στο Δείγμα | Μέση Κανονική Ωριαία Αντιμισθία | Εβδομοδιατίες Απολαβές (συμπερ. Υπερωρίες) | Αριθμός Προσώπων στο Δείγμα | Μέση Κανονική Ωριαία Αντιμισθία | Εβδομοδιατίες Απολαβές (συμπερ. Υπερωρίες) | | | | |
| | | No. of Persons in the Sample | Normal Hourly Wage- rate (£) | Weekly Earnings (incl. Overtime) (£) | No. of Persons in the Sample | Normal Hourly Wage- rate (£) | Weekly Earnings (incl. Overtime) (£) | | | | |
| 7141 | Ελαιοχρωματιστές Κτιρίων και Τοποθετητές-Επενδύτές Εσωτερικών Τοίχων με Χαρτί | 11 | 4,14 | 162,90 | . | . | . | . | Painters and Related Workers | 7141 | |
| 7212 | Συνκολητές και Κόπτες Μετάλλου | 17 | 4,80 | 187,66 | . | . | . | . | Welders and Flamecutters | 7212 | |
| 7221 | Κοιμοδρόμοι και Σχηματιστές Μετάλλου με Εργαλεία Χεριού | 5 | 4,45 | 282,30 | . | . | . | . | Blacksmiths, Hammer-smiths and Forging-press Workers | 7221 | |
| 7233 | Μηχανικοί, Εφαρμοστές, Εγκαταστάτες και Λιπαντές Μηχανημάτων και Μηχανικού Εξοπλισμού στις Κατασκευές | 52 | 4,96 | 242,13 | . | . | . | . | Industrial Machinery Mechanics and Fitters | 7233 | |
| 8111 | Χειριστές Μηχανημάτων στα Λατομεία και Μεταλλεία | 16 | 5,05 | 257,14 | . | . | . | . | Mining-Plant Operators | 8111 | |
| 8324 | Οδηγοί Φορτηγών | 83 | 4,84 | 246,84 | . | . | . | . | Heavy Truck and Lorry Drivers | 8324 | |
| 8332 | Χειριστές Χωματοοργικών Μηχανημάτων | 140 | 5,14 | 271,18 | . | . | . | . | Plant Operators | 8332 | |
| 8333 | Χειριστές Γερανών, Αναβατηρίων και Παρόμοιου Εξοπλισμού | 12 | 5,21 | 237,53 | . | . | . | . | Crane, Hoist and Related Plant Operators | 8333 | |
| 9132 | Καθαριστές σε Γραφεία και άλλα Υποστατικά | .. | .. | .. | 6 | 2,39 | 83,62 | | Helpers and Cleaners in Offices and Other Establishments | 9132 | |
| 9312 | Εργάτες Οδοποιίας και Παρ.Κατασκευών | 30 | 3,94 | 166,48 | . | . | . | . | Construction and Maintenance Labourers | 9312 | |
| 9313 | Εργάτες Οικοδομών | 469 | 3,96 | 179,74 | 11 | 3,65 | 142,92 | | Building Construction Labourers | 9313 | |
| 9320 | Άλλοι Ανεπίδικετοι Εργάτες μ.α.τ. | 18 | 3,83 | 149,93 | . | . | . | . | Other Labourers n.e.c. | 9320 | |
| Z | ΧΟΝΔΡΙΚΟ ΚΑΙ ΛΙΑΝΙΚΟ ΕΜΠΟΡΙΟ, ΕΠΙΣΚΕΥΗ ΑΥΤΟΚΙΝΗΤΩΝ, ΜΟΤΟΣΥΚΛΕΤΩΝ ΚΑΙ ΕΙΛΩΝ ΠΡΟΣΩΠΙΚΗΣ Η ΟΙΚΙΑΚΗΣ ΧΡΗΣΗΣ | | | | | | | | WHOLESALE AND RETAIL TRADE, REPAIR OF MOTOR VEHICLES, MOTOR-CYCLES AND PERSONAL AND HOUSEHOLD GOODS | Z | |

(συνέχ.-cont'd)

ΠΙΝΑΚΑΣ 1 (συν.) . ΜΕΣΗ ΚΑΝΟΝΙΚΗ ΩΡΙΑΙΑ ΑΝΤΙΜΙΘΩΙΑ ΚΑΙ ΕΒΔΟΜΑΔΙΑΙΕΣ ΑΠΟΛΑΒΕΣ ΑΝΑ ΕΡΓΑΖΟΜΕΝΟ, ΚΑΤΑ ΟΙΚΟΝΟΜΙΚΗ ΔΡΑΣΤΗΡΙΟΤΗΤΑ, ΕΠΑΓΓΕΛΜΑ ΚΑΙ ΦΥΛΟ, 2002
TABLE 1 (cont'd). AVERAGE NORMAL HOURLY WAGE-RATES AND WEEKLY EARNINGS PER PERSON, BY ECONOMIC ACTIVITY, OCCUPATION AND SEX, 2002

| NACE Αναθ.1 & ISCO 1988 | ΟΙΚΟΝΟΜΙΚΗ ΔΡΑΣΤΗΡΙΟΤΗΤΑ ΚΑΙ ΕΠΑΓΓΕΛΜΑ | ΑΝΤΡΕΣ-MALES | | | | ΓΥΝΑΙΚΕΣ-FEMALES | | | | ECONOMIC ACTIVITY AND OCCUPATION | NACE Rev.1 & ISCO 1988 | |
|-------------------------------------|--|---------------------------------------|--|--|---------------------------------------|--|--|---------------------------------------|--|---|------------------------------------|--|
| | | Αριθμός Προσώπων στο Δείγμα | Μέση Κανονική Ωριαία Αντιμισθία | Εβδομαδιαίες Απολαβές (συμπερ. Υπερωρίες) | Αριθμός Προσώπων στο Δείγμα | Μέση Κανονική Ωριαία Αντιμισθία | Εβδομαδιαίες Απολαβές (συμπερ. Υπερωρίες) | No. of Persons in the Sample | Normal Hourly Wage- rate (£) | | | Weekly Earnings (incl. Overtime) (£) |
| | | No. of Persons in the Sample | Normal Hourly Wage- rate (£) | Weekly Earnings (incl. Overtime) (£) | No. of Persons in the Sample | Normal Hourly Wage- rate (£) | Weekly Earnings (incl. Overtime) (£) | | | | | |
| 7141 | Ελασχορμισπιτές κτιρίων και Τοποθετητές Επενδυτές Εσωτερικών τοίχων με χυφρί | 6 | 3,05 | 116,06 | . | . | . | . | . | Painters and related workers | 7141 | |
| 7212 | Συγκολλητές και κόπτες μετάλλου | 6 | 5,93 | 308,46 | . | . | . | . | . | Welders and Flamecutters | 7212 | |
| 7213 | Κατασκευαστές Εγκαταστάτες και Επιδιορθωτές Ειδών Από Φύλλα Μετάλλου | 8 | 3,83 | 151,16 | . | . | . | . | . | Sheet-Metal Workers | 7213 | |
| 7231 | Μηχανικοί και Εφαρμοστές Αυτο- κινήτων, Μοτοσυκλετών, Τράκτορ και Επιδιορθωτές Ποδηλάτων | 34 | 4,03 | 158,81 | . | . | . | . | . | Motor Vehicle Mechanics and Fitters | 7231 | |
| 7241 | Ηλεκτρολόγοι Αυτοκινήτων, Ανελκυστήρων, Οικιακών Συσκευών | 5 | 5,92 | 289,97 | .. | .. | .. | .. | .. | Electrical Mechanics and Fitters | 7241 | |
| 8324 | Οδηγοί φορτηγών | 10 | 4,28 | 167,05 | . | . | . | . | . | Heavy Truck and Lorry drivers | 8324 | |
| 9132 | Καθαριστές σε Γραφεία και άλλα Υποστατικά | .. | .. | .. | 6 | 3,05 | 115,81 | | | and Other Establishments | | |
| 9320 | Άλλοι Ανεπίδευτοι Εργάτες | 11 | 4,80 | 224,46 | 7 | 2,66 | 105,82 | | | Other Labourers | 9320 | |
| 9330 | Λιμενεργάτες, Φορτοεκφορτωτές, Αγχοφόροι και Εργάτες Αποθήκης | 66 | 4,76 | 210,29 | .. | .. | .. | | | Freight Handlers | 9330 | |
| H | ΞΕΝΟΔΟΧΕΙΑ ΚΑΙ ΕΣΤΙΑΤΟΡΙΑ | | | | | | | | | HOTELS AND RESTAURANTS | H | |
| 5123 | Σερβιτόροι / ες και Μπάρμεν | 6,0 | 5,4 | 217,9 | . | . | . | | | Waiters, Waitresses and Bartenders | 5123 | |
| Θ | ΜΕΤΑΦΟΡΕΣ, ΑΠΟΘΗΚΕΥΣΗ ΚΑΙ ΕΠΙΚΟΙΝΩΝΙΕΣ | | | | | | | | | TRANSPORT, STORAGE AND COMMUNICATION | I | |
| 4133 | Γραφείς και Επόπτες Μεταφορών | 9 | 3,83 | 180,17 | . | . | . | | | Transport Clerks | 4133 | |
| 4190 | Γραφείς Γενικών Καθηκόντων | 25 | 3,81 | 157,99 | 60 | 3,70 | 144,26 | | | Office Clerks General | 4190 | |
| 5111 | Αεροσυννοδοί, Καμαρότοι και Οικονόμοι Πλοίων | 38 | 7,70 | 293,51 | 86 | 7,35 | 278,39 | | | Travel Attendants and Travel Stewards | 5111 | |
| 5122 | Μάγειροι | 7 | 3,85 | 159,95 | .. | .. | .. | | | Cooks | 5122 | |

(συνέχ.-cont'd)

ΠΙΝΑΚΑΣ 1 (συν.). ΜΕΣΗ ΚΑΝΟΝΙΚΗ ΩΡΙΑΙΑ ΑΝΤΙΜΙΣΘΙΑ ΚΑΙ ΕΒΔΟΜΑΔΙΑΙΕΣ ΑΠΟΛΑΒΕΣ ΑΝΑ ΕΡΓΑΖΟΜΕΝΟ, ΚΑΤΑ ΟΙΚΟΝΟΜΙΚΗ ΔΡΑΣΤΗΡΙΟΤΗΤΑ, ΕΠΑΓΓΕΛΜΑ ΚΑΙ ΦΥΛΟ, 2002

TABLE 1 (cont'd). AVERAGE NORMAL HOURLY WAGE-RATES AND WEEKLY EARNINGS PER PERSON, BY ECONOMIC ACTIVITY, OCCUPATION AND SEX, 2002

| NACE Αναθ.1 & ISCO 1988 | ΕΒΔΟΜΑΔΙΑΙΟΙ ΥΠΑΛΛΗΛΟΙ, ΑΝΩ ΤΩΝ 18 ΧΡΟΝΩΝ - WAGE-EARNERS, AGED 18 AND OVER | ΑΝΤΡΕΣ-MALES | | | | ΓΥΝΑΙΚΕΣ-FEMALES | | | | ECONOMIC ACTIVITY AND OCCUPATION | NACE Rev.1 & ISCO 1988 |
|-------------------------------------|---|-----------------------------------|---|---|---------------------------------------|-----------------------------------|---|---|---|--|------------------------------------|
| | | Αριθμός Προσώπων στο Δείγμα | Μέση Κανονική Ωριαία Αντιμισθία (£) | Εβδομαδιαίες Απολαβές (συμπερ. Υπερωρίες) (£) | No. of Persons in the Sample | Αριθμός Προσώπων στο Δείγμα | Μέση Κανονική Ωριαία Αντιμισθία (£) | Εβδομαδιαίες Απολαβές (συμπερ. Υπερωρίες) (£) | No. of Persons in the Sample | | |
| | | | | | | | | | | | |
| 7232 | Μηχανικοί και Εφαρμοστές Μηχανών Αεροπλάνων | 7 | 3,54 | 137,94 | . | . | . | . | Aircraft Engine Mechanics and Fitters | 7232 | |
| 7233 | Μηχανικοί, Εφαρμοστές, Εγκαταστάτες και Λιπαντές Μηχανημάτων και Μηχανικού Εξοπλισμού | 9 | 6,03 | 247,52 | . | . | . | . | Industrial Machinery Mechanics and Fitters | 7233 | |
| 8324 | Οδηγοί Φορητών | 6 | 2,57 | 102,67 | . | . | . | . | Heavy Truck and Lorry Drivers | 8324 | |
| 8333 | Χειριστές Γερανών, Αναβατηρίων και Παρόμοιου Εξοπλισμού | 19 | 4,53 | 193,23 | . | . | . | . | Crane, Hoist and Related Plant Operators | 8333 | |
| 8334 | Χειριστές Φορκ-λίφτ | 14 | 5,84 | 228,69 | . | . | . | . | Lifting-truck Operators | 8334 | |
| 9132 | Καθαριστές σε Γραφεία και άλλα Υποστατικά | 40 | 3,96 | 190,65 | 34 | 3,52 | 159,46 | | Helpers and Cleaners in Offices and Other Establishments | 9132 | |
| 9320 | Άλλοι Ανεπίδικτοι Εργάτες μ.α.κ. | 17 | 3,76 | 166,68 | . | . | . | . | Other Labourers n.e.c. | 9320 | |
| 9330 | Εργάτες Αποθήκης, Φορτοεκφορτωτές και σφθοφόροι | 12 | 3,66 | 158,27 | . | . | . | . | Transport Labourers and Freight Handlers | 9330 | |
| K | ΔΙΑΧΕΙΡΙΣΗ ΑΚΙΝΗΤΗΣ ΠΕΡΙΟΥΣΙΑΣ, ΕΚΜΙΣΘΩΣΗ ΚΑΙ ΕΠΙΧΕΙΡΗΜΑΤΙΚΕΣ ΔΡΑΣΤΗΡΙΟΤΗΤΕΣ | | | | | | | | REAL ESTATE, RENTING AND BUSINESS ACTIVITIES | K | |
| 4190 | Γραφείς Γενικών Καθηκόντων | 23 | 2,90 | 115,85 | 16 | 2,86 | 114,45 | | Other Clerks general | 4190 | |
| 5169 | Άλλα Μέλη Παροχής Ασφάλειας και προστασίας μ.α.τ. | 117 | 1,87 | 79,02 | 5 | 1,50 | 81,10 | | Protective Services Workers n.e.c. | 5169 | |
| 8322 | Οδηγοί Ταξί, Βάν και Ιδιοτικών Αυτοκινήτων | 51 | 3,65 | 146,12 | . | . | . | . | Car, Taxi and Van Drivers | 8322 | |

(συνέχ.-cont'd)

ΠΙΝΑΚΑΣ 1 (συν.) . ΜΕΣΗ ΚΑΝΟΝΙΚΗ ΩΡΙΑΙΑ ΑΝΤΙΜΙΣΘΙΑ ΚΑΙ ΕΒΔΟΜΑΔΙΑΙΕΣ ΑΠΟΛΑΒΕΣ ΑΝΑ ΕΡΓΑΖΟΜΕΝΟ, ΚΑΤΑ ΟΙΚΟΝΟΜΙΚΗ ΔΡΑΣΤΗΡΙΟΤΗΤΑ, ΕΠΑΓΓΕΛΜΑ ΚΑΙ ΦΥΛΟ, 2002

TABLE 1 (cont'd). AVERAGE NORMAL HOURLY WAGE-RATES AND WEEKLY EARNINGS PER PERSON, BY ECONOMIC ACTIVITY, OCCUPATION AND SEX, 2002

| NACE Αναθ.1 & ISCO 1988 | ΟΙΚΟΝΟΜΙΚΗ ΔΡΑΣΤΗΡΙΟΤΗΤΑ ΚΑΙ ΕΠΑΓΓΕΛΜΑ | ΑΝΤΡΕΣ-MALES | | | | ΓΥΝΑΙΚΕΣ-FEMALES | | | | ECONOMIC ACTIVITY AND OCCUPATION | NACE Rev.1 & ISCO 1988 | |
|-------------------------------------|--|---------------------------------------|--|--|---------------------------------------|--|--|---------------------------------------|--|--|------------------------------------|--|
| | | Αριθμός Προσώπων στο Δείγμα | Μέση Κανονική Ωριαία Αντιμισθία | Εβδομαδιαίες Απολαβές (συμπερ. Υπερωρίες) | Αριθμός Προσώπων στο Δείγμα | Μέση Κανονική Ωριαία Αντιμισθία | Εβδομαδιαίες Απολαβές (συμπερ. Υπερωρίες) | Αριθμός Προσώπων στο Δείγμα | Μέση Κανονική Ωριαία Αντιμισθία | | | Εβδομαδιαίες Απολαβές (συμπερ. Υπερωρίες) |
| | | No. of Persons in the Sample | Normal Hourly Wage- rate (£) | Weekly Earnings (incl. Overtime) (£) | No. of Persons in the Sample | Normal Hourly Wage- rate (£) | Weekly Earnings (incl. Overtime) (£) | No. of Persons in the Sample | Normal Hourly Wage- rate (£) | | | Weekly Earnings (incl. Overtime) (£) |
| 9132 | Καθαριστές σε γραφεία, ξενοδοχεία και εργοστάσια, καθαριότητες ξενοδοχείων και βοηθοί κουζίνας | . | . | . | 60,0 | 2,3 | 81,8 | 9132 | Helpers and Cleaners in Offices, Hotels and other establishments | 9132 | | |
| 9320 | Άλλοι Εργάτες Βιομηχανίας | 5,0 | 4,9 | 259,3 | . | . | . | 9320 | Other Manufacturing Labourers | 9320 | | |
| A | (α) ΔΗΜΟΣΙΑ ΔΙΟΙΚΗΣΗ ΚΑΙ ΑΜΥΝΑ, ΥΠΟΧΡΕΩΤΙΚΗ ΚΟΙΝΩΝΙΚΗ ΑΣΦΑΛΙΣΗ | . | . | . | . | . | . | L | (α) PUBLIC ADMINISTRATION AND DEFENCE-COMPULSORY SOCIAL SECURITY | L | | |
| 3112 | Τεχνικοί βοηθοί πολιτικών μηχανικών | 8 | 6,30 | 271,81 | . | . | . | 3112 | Civil Engineering Technicians | 3112 | | |
| 4142 | Διανομείς και Διαχωριστές Ταχυδρομείου | 13 | 4,21 | 160,01 | 5 | 3,13 | 119,10 | 4142 | Mail Carriers and Sorting Clerks | 4142 | | |
| 4190 | Άλλοι Γραφείς | 14 | 5,24 | 206,94 | 7 | 5,20 | 197,60 | 4190 | Other Clerks General | 4190 | | |
| 5122 | Μάγειροι | 20 | 5,68 | 232,29 | 7 | 5,34 | 206,39 | 5122 | Cooks | 5122 | | |
| 5132 | Φροντιστές σε Ιδρύματα και Βοηθοί Ιατρείων | 6 | 4,53 | 175,22 | 63 | 4,72 | 181,18 | 5132 | Institution-based Personal Care Workers | 5132 | | |
| 5133 | Φροντιστές/Προσωπικοί Υπηρέτες (σε σπίτι) | . | . | . | 39 | 4,12 | 157,28 | 5133 | Home-Based Personal Careworkers | 5133 | | |
| 5169 | Άλλα Μέλη Παροχής Ασφάλειας | 5 | 3,64 | 143,47 | . | . | . | 5169 | Protective Services Workers | 5169 | | |
| 6100 | Ειδικευμένοι Εργάτες Γεωργίας, Αλιείας και Κτηνοτροφίας | 5 | 5,61 | 213,3 | . | . | . | 6100 | Skilled Agricultural and Fishery Workers | 6100 | | |
| 6112 | Κηπουροί και Συντηρητές Γηπέδων | 8 | 4,60 | 174,89 | . | . | . | 6112 | Gardeners, Horticultural & Nursery Growers | 6112 | | |
| 7000 | Επόπτες και Επιστάτες παραγωγής εκτός οικοδομικών εργασιών | 42 | 6,15 | 250,19 | . | . | . | 7000 | Supervisor and General Foremen except Construction | 7000 | | |
| 7100 | Επόπτες και Επιστάτες Οικοδομικών Εργασιών | 72 | 6,39 | 270,12 | . | . | . | 7100 | Foremen-Construction Works | 7000 | | |

(συνέχ.-cont'd)

ΠΙΝΑΚΑΣ 1 (συν.) . ΜΕΣΗ ΚΑΝΟΝΙΚΗ ΩΡΙΑΙΑ ΑΝΤΙΜΙΣΘΙΑ ΚΑΙ ΕΒΔΟΜΑΔΙΑΙΕΣ ΑΠΟΛΑΒΕΣ ΑΝΑ ΕΡΓΑΖΟΜΕΝΟ, ΚΑΤΑ ΟΙΚΟΝΟΜΙΚΗ ΔΡΑΣΤΗΡΙΟΤΗΤΑ, ΕΠΑΓΓΕΛΜΑ ΚΑΙ ΦΥΛΟ, 2002

TABLE 1 (cont'd). AVERAGE NORMAL HOURLY WAGE-RATES AND WEEKLY EARNINGS PER PERSON, BY ECONOMIC ACTIVITY, OCCUPATION AND SEX, 2002

| NACE Rev.1 & ISCO 1988 | ΕΒΔΟΜΑΔΙΑΙΟΙ ΥΠΑΛΛΗΛΟΙ, ΑΝΩ ΤΩΝ 18 ΧΡΟΝΩΝ - WAGE-EARNERS, AGED 18 AND OVER | ΑΝΤΡΕΣ-MALES | | | | ΓΥΝΑΙΚΕΣ-FEMALES | | | | ECONOMIC ACTIVITY AND OCCUPATION | NACE Rev.1 & ISCO 1988 | | |
|------------------------------------|--|-----------------------------------|--|--|---------------------------------------|--|--|-----------------------------------|--|--|------------------------------------|--|--|
| | | Αριθμός Προσώπων στο Δείγμα | Μέση Κανονική Ωριαία Αντιμισθία | Εβδομοδιατίες Απολαβές (συμπερ. Υπερφορίες) | No. of Persons in the Sample | Normal Hourly Wage- rate (£) | Weekly Earnings (incl. Overtime) (£) | Αριθμός Προσώπων στο Δείγμα | Μέση Κανονική Ωριαία Αντιμισθία | | | Εβδομοδιατίες Απολαβές (συμπερ. Υπερφορίες) | Weekly Earnings (incl. Overtime) (£) |
| | | | | | | | | | | | | | |
| 7113 | Σχίστες Ογκολίθων, Κόπτες και Σκαλιστές Πέτρας | 10 | 5,74 | 218,03 | 10 | 5,74 | 218,03 | · | · | · | 7113 | Stone Splitters, Cutters and carvers | 7113 |
| 7122 | Κτίστες | 132 | 5,36 | 207,36 | 132 | 5,36 | 207,36 | · | · | · | 7122 | Bricklayers and Stonemasons and Related Workers | 7122 |
| 7123 | Καλουπηίδες | 31 | 5,31 | 203,15 | 31 | 5,31 | 203,15 | · | · | · | 7124 | Carpenters and Joiners | 7124 |
| 7124 | Πελεκάνοι και Ξυλουργοί | 49 | 5,62 | 216,20 | 49 | 5,62 | 216,20 | · | · | · | 7136 | Plumbers and Pipe Fitters | 7136 |
| 7136 | Υδραυλικοί και Εγκαταστάτες Σοληνών | 92 | 5,80 | 226,03 | 92 | 5,80 | 226,03 | · | · | · | 7137 | Building and Related Electricians | 7137 |
| 7137 | Ηλεκτρολόγοι Κτιρίων και Παρόμοιοι | 29 | 5,74 | 226,97 | 29 | 5,74 | 226,97 | · | · | · | 7141 | Painters and Related Workers | 7141 |
| 7141 | Ελασχορυματιστές Κτιρίων | 41 | 5,47 | 209,54 | 41 | 5,47 | 209,54 | · | · | · | 7212 | Welders and Flamecutters | 7212 |
| 7212 | Συγκολλητές και Κόπτες Μετάλλου | 15 | 5,40 | 209,18 | 15 | 5,40 | 209,18 | · | · | · | 7222 | Tool-makers and Related Workers | 7222 |
| 7222 | Κατασκευαστές Εργαλείων, Εξαρτημάτων και Συναφή Επαγγέλματα | 26 | 5,27 | 200,10 | 26 | 5,27 | 200,10 | · | · | · | 7223 | Machine-tool Setters and Setter-Operators | 7223 |
| 7223 | Ρυθμιστές-Χειριστές Μηχανοεργαλείων Μεταλλουργίας | 10 | 5,87 | 222,99 | 10 | 5,87 | 222,99 | · | · | · | 7231 | Motor Vehicle Mechanics and Fitters | 7231 |
| 7231 | Μηχανικοί και Εφαρμοστές Αυτοκινήτων, Μοτοσυκλετών, Τράκτορ και Επιδιορθωτές Ποδηλάτων | 58 | 5,52 | 210,04 | 58 | 5,52 | 210,04 | · | · | · | 7233 | Agricultural or Industrial Machinery Mechanics and Fitters | 7233 |
| 7233 | Μηχανικοί και Εφαρμοστές Μηχανικού Εξοπλισμού | 15 | 5,80 | 220,55 | 15 | 5,80 | 220,55 | · | · | · | 7241 | Electrical Mechanics and Fitters | 7241 |
| 7241 | Ηλεκτρολόγοι και Εφαρμοστές Ηλεκτρικών Μηχανών και Συσκευών | 32 | 5,36 | 207,35 | 32 | 5,36 | 207,35 | · | · | · | 7242 | Electronics Fitters | 7242 |
| 7242 | Εφαρμοστές Ηλεκτρονικών Συσκευών και Εξοπλισμού | 11 | 5,60 | 220,40 | 11 | 5,60 | 220,40 | · | · | · | | | |

(συνέχ.-cont'd)

ΠΙΝΑΚΑΣ 1 (συν.) . ΜΕΣΗ ΚΑΝΟΝΙΚΗ ΩΡΙΑΙΑ ΑΝΤΙΜΙΣΘΙΑ ΚΑΙ ΕΒΔΟΜΑΔΙΑΙΕΣ ΑΠΟΛΑΒΕΣ ΑΝΑ ΕΡΓΑΖΟΜΕΝΟ, ΚΑΤΑ ΟΙΚΟΝΟΜΙΚΗ ΔΡΑΣΤΗΡΙΟΤΗΤΑ, ΕΠΑΓΓΕΛΜΑ ΚΑΙ ΦΥΛΟ, 2002

TABLE 1 (cont'd). AVERAGE NORMAL HOURLY WAGE-RATES AND WEEKLY EARNINGS PER PERSON, BY ECONOMIC ACTIVITY, OCCUPATION AND SEX, 2002

| NACE Αναθ.1 & ISCO 1988 | ΟΙΚΟΝΟΜΙΚΗ ΔΡΑΣΤΗΡΙΟΤΗΤΑ ΚΑΙ ΕΠΑΓΓΕΛΜΑ | ΑΝΤΡΕΣ-MALES | | | | ΓΥΝΑΙΚΕΣ-FEMALES | | | | ECONOMIC ACTIVITY AND OCCUPATION | NACE Rev.1 & ISCO 1988 | |
|-------------------------------------|--|---------------------------------------|--|--|---------------------------------------|--|--|---------------------------------------|--|---|------------------------------------|--|
| | | Αριθμός Προσώπων στο Δείγμα | Μέση Κανονική Ωριαία Αντιμισθία | Εβδομαδιαίες Απολαβές (συμπερ. Υπερωρίες) | Αριθμός Προσώπων στο Δείγμα | Μέση Κανονική Ωριαία Αντιμισθία | Εβδομαδιαίες Απολαβές (συμπερ. Υπερωρίες) | No. of Persons in the Sample | Normal Hourly Wage- rate (£) | | | Weekly Earnings (incl. Overtime) (£) |
| | | No. of Persons in the Sample | Normal Hourly Wage- rate (£) | Weekly Earnings (incl. Overtime) (£) | No. of Persons in the Sample | Normal Hourly Wage- rate (£) | Weekly Earnings (incl. Overtime) (£) | | | | | |
| 7244 | Επιδιορθωτές Ηλεκτρονικού Εξοπλισμού και Συσκευών | 11 | 5,27 | 200,43 | . | . | . | . | . | Electronics Mechanics and Servicers | 7244 | |
| 8113 | Γεωτρυπανιστάτες Φρεάτων Εξόρυξης Υγρών | 10 | 6,56 | 345,39 | . | . | . | . | . | Well Drillers and Borers and Related Workers | 8113 | |
| 8163 | Χειριστές Μηχανών Αντλησης, Αποστείρωσης και Επεξεργασίας Νερού και Χειριστές Κομπρεσσόρων και Συστημάτων Θέρμανσης και Ψύξης | 8 | 6,33 | 252,03 | . | . | . | . | . | Incinerator, Water-treatment and Related Plant Operators | 8163 | |
| 8263 | Χειριστές Ραπτομηχανών | .. | .. | .. | 6,0 | 4,7 | 179,7 | .. | .. | Sewing machine operators | 8263 | |
| 8264 | Χειριστές Πρέσας και Μηχανών Καθαρισμού | .. | .. | .. | 13 | 3,65 | 138,86 | .. | .. | Bleaching-dyeing and Cleaning Machine Operators | 8264 | |
| 8322 | Οδηγοί Ταξί, Βαν και Ιδιωτικών Αυτοκινήτων | 56 | 5,60 | 236,01 | . | . | . | . | . | Car, Taxi and Van Drivers | 8322 | |
| 8323 | Οδηγοί Λεωφορείων | 26 | 6,65 | 295,27 | .. | .. | .. | .. | .. | Bus Drivers | 8323 | |
| 8324 | Οδηγοί Φορτηγών | 11 | 5,09 | 206,31 | . | . | . | . | . | Heavy Truck and Lorry Drivers | 8324 | |
| 8331 | Χειριστές Γεωργικών Μηχανημάτων | 5 | 5,16 | 236,54 | . | . | . | . | . | Motorised farm and forestry plant operators | 8331 | |
| 8332 | Χειριστές Χοιματοσυρτικών Μηχανημάτων | 14 | 6,40 | 262,37 | . | . | . | . | . | Earth-moving-and Related Plant Operators | 8332 | |
| 9132 | Καθαριστές σε Γραφεία και Άλλα Υποστατικά | 53 | 5,47 | 236,36 | 340 | 3,49 | 133,24 | .. | .. | Helpers and Cleaners in Offices and Other Establishments | 9132 | |
| 9151 | Κλητήρες, Διανομείς και Αχθοφόροι Αποσκευών και Πακέτων | 128 | 4,53 | 174,45 | 6 | 4,52 | 171,92 | .. | .. | Messengers, Package and Luggage Porters and Deliverers | 9151 | |
| 9152 | Φυροποιοί, Φύλακες, Νυκτοφύλακες και Παρόμοιοι | 67 | 4,21 | 169,85 | . | . | . | . | . | Doorkeepers, Watchpersons and Related Workers | 9152 | |
| 9162 | Οδοκαθαριστές και Παρόμοιοι Εργάτες | 44 | 4,75 | 180,62 | . | . | . | . | . | Sweepers and Related Labourers | 9162 | |

(συνέχ.-cont'd)

ΠΙΝΑΚΑΣ 1 (συν.) . ΜΕΣΗ ΚΑΝΟΝΙΚΗ ΩΡΙΑΙΑ ΑΝΤΙΜΙΣΘΙΑ ΚΑΙ ΕΒΔΟΜΑΔΙΑΙΕΣ ΑΠΟΛΑΒΕΣ ΑΝΑ ΕΡΓΑΖΟΜΕΝΟ, ΚΑΤΑ ΟΙΚΟΝΟΜΙΚΗ ΔΡΑΣΤΗΡΙΟΤΗΤΑ, ΕΠΑΓΓΕΛΜΑ ΚΑΙ ΦΥΛΟ, 2002
TABLE 1 (cont'd). AVERAGE NORMAL HOURLY WAGE-RATES AND WEEKLY EARNINGS PER PERSON, BY ECONOMIC ACTIVITY, OCCUPATION AND SEX, 2002

| NACE Rev.1 & ISCO 1988 | ΕΒΔΟΜΑΔΙΑΙΟΙ ΥΠΑΛΛΗΛΟΙ ΑΝΩ ΤΩΝ 18 ΧΡΟΝΩΝ - WAGE-EARNERS, AGED 18 AND OVER | ΑΝΤΡΕΣ-MALES | | | | ΓΥΝΑΙΚΕΣ-FEMALES | | | | ECONOMIC ACTIVITY AND OCCUPATION | NACE Rev.1 & ISCO 1988 |
|------------------------|---|------------------------------|-------------------------------------|--|------------------------------|-------------------------------------|--------------------------------------|--|--|----------------------------------|--|
| | | ΑΡΙΘΜΟΣ ΠΡΟΣΩΠΩΝ ΣΤΟ ΔΕΙΓΜΑ | | ΕΒΔΟΜΑΔΙΑΙΕΣ ΑΠΟΛΑΒΕΣ (ΣΥΜΠΕΡ. ΥΠΕΡΩΡΕΙΕΣ) | | ΑΡΙΘΜΟΣ ΠΡΟΣΩΠΩΝ ΣΤΟ ΔΕΙΓΜΑ | | ΕΒΔΟΜΑΔΙΑΙΕΣ ΑΠΟΛΑΒΕΣ (ΣΥΜΠΕΡ. ΥΠΕΡΩΡΕΙΕΣ) | | | |
| | | No. of Persons in the Sample | Μέση Κανονική Ωριαία Αντιμισθία (£) | Weekly Earnings (incl. Overtime) (£) | No. of Persons in the Sample | Μέση Κανονική Ωριαία Αντιμισθία (£) | Weekly Earnings (incl. Overtime) (£) | | | | |
| | ΟΙΚΟΝΟΜΙΚΗ ΔΡΑΣΤΗΡΙΟΤΗΤΑ ΚΑΙ ΕΠΑΓΓΕΛΜΑ | | | | | | | | | | |
| 9211 | Εργάτες Γεωργίας, Κτηνοτροφίας, Πτηνοτροφίας και Φυτορίων | 20 | 4,25 | 168,29 | 15 | 4,18 | 162,02 | | | 9211 | Farm-hands and Labourers |
| 9212 | Εργάτες Δασών | 58 | 4,48 | 178,22 | 10 | 3,54 | 136,80 | | | 9212 | Forestry Labourers |
| 9312 | Εργάτες Οδοποιίας και Παρόμοιων Κατασκευών | 29 | 4,81 | 186,88 | 7,0 | 5,1 | 193,0 | | | 9312 | Labourers: Roads, Dams and Similar Constructions |
| 9313 | Εργάτες Οικοδομών | 112 | 4,44 | 171,19 | 35 | 4,26 | 161,82 | | | 9313 | Building Construction Labourers |
| 9320 | Άλλοι Ανεπίκενοι Εργάτες μ.α.τ. | 153 | 5,18 | 215,68 | 89 | 4,49 | 174,30 | | | 9320 | Other Labourers n.e.c. |
| 9330 | Λιμενεργάτες, Φορτοεκφορτωτές, Αχθοφόροι και Εργάτες Αποθήκης | 218 | 5,21 | 221,80 | 10 | 4,33 | 165,94 | | | 9330 | Freight Handlers |
| A | (Γ) ΔΗΜΑΡΧΕΙΑ | | | | | | | | | | (C) MUNICIPALITIES |
| 5132 | Φροντιστές σε ιδρύματα και βοηθοί ιατρού | . | . | . | 11 | 4,14 | 157,28 | | | 5132 | Institution-based personal care workers |
| 6112 | Κηπουροί και Συντηρητές Γηπέδων | 6 | 5,48 | 208,43 | . | . | . | | | 6112 | Gardeners, Horticultural & Nursery Growers |
| 7122 | Κτίστες | 15 | 5,55 | 210,91 | . | . | . | | | 7122 | Bricklayers and Stonemasons |
| 7212 | Συγκολλητές και κόπτες μετάλλου | 6 | 5,44 | 206,88 | . | . | . | | | 7212 | Welders and Flamecutters |
| 8322 | Οδηγοί Ταξί, Βαν και Ιδιωτικών Αυτοκινήτων | 7 | 5,30 | 201,54 | . | . | . | | | 8322 | Car, Taxi and Van Drivers |
| 8324 | Οδηγοί Φορητών | 30 | 5,72 | 224,52 | . | . | . | | | 8324 | Heavy Truck and Lorry Drivers |
| 9132 | Καθαριστές σε Γραφεία και Άλλα Υποστατικά | .. | .. | .. | 9 | 3,73 | 144,06 | | | 9132 | Helpers and Cleaners in Offices and Other Establishments |
| 9141 | Φροντιστές κτιρίων | 6 | 5,01 | 190,44 | . | . | . | | | 9141 | Building Caretakers |
| 9161 | Εργάτες Συλλογής Σκουβάλων | 64 | 4,96 | 197,08 | . | . | . | | | 9161 | Garbage Collectors |
| 9162 | Οδοκαθαριστές και Παρόμοιοι Εργάτες | 95 | 4,71 | 187,64 | .. | .. | .. | | | 9162 | Sweepers and Related Labourers |
| 9211 | Εργάτες Γεωργίας, Κτηνοτροφίας, Πτηνοτροφίας και Φυτορίων | 27 | 5,11 | 194,11 | .. | .. | .. | | | 9211 | Farm-hands and Labourers |

(συνέχ.-cont d)

ΠΙΝΑΚΑΣ 1 (συν.). ΜΕΣΗ ΚΑΝΟΝΙΚΗ ΩΡΙΑΙΑ ΑΝΤΙΜΙΣΘΙΑ ΚΑΙ ΕΒΔΟΜΑΔΙΑΙΕΣ ΑΠΟΛΑΒΕΣ ΑΝΑ ΕΡΓΑΖΟΜΕΝΟ, ΚΑΤΑ ΟΙΚΟΝΟΜΙΚΗ ΔΡΑΣΤΗΡΙΟΤΗΤΑ, ΕΠΑΓΓΕΛΜΑ ΚΑΙ ΦΥΛΟ, 2002

TABLE 1 (cont'd). AVERAGE NORMAL HOURLY WAGE-RATES AND WEEKLY EARNINGS PER PERSON, BY ECONOMIC ACTIVITY, OCCUPATION AND SEX, 2002

| NACE Αναθ.1 & ISCO 1988 | ΕΒΔΟΜΑΔΙΑΙΟΙ ΥΠΑΛΛΗΛΟΙ, ΑΝΩ ΤΩΝ 18 ΧΡΟΝΩΝ - WAGE-EARNERS, AGED 18 AND OVER | ΑΝΤΡΕΣ-MALES | | ΓΥΝΑΙΚΕΣ-FEMALES | | ECONOMIC ACTIVITY AND OCCUPATION | NACE Rev.1 & ISCO 1988 | | |
|-------------------------------------|---|---------------------------------------|--|--|---------------------------------------|--|------------------------------------|--|--|
| | | Αριθμός Προσώπων στο Δείγμα | Μέση Κανονική Ωριαία Αντιμισθία | Εβδομαδιαίες Απολαβές (συμπερ. Υπερωρίες) | Αριθμός Προσώπων στο Δείγμα | | | Μέση Κανονική Ωριαία Αντιμισθία | Εβδομαδιαίες Απολαβές (συμπερ. Υπερωρίες) |
| | | No. of Persons in the Sample | Normal Hourly Wage- rate (£) | Weekly Earnings (incl. Overtime) (£) | No. of Persons in the Sample | | | Normal Hourly Wage- rate (£) | Weekly Earnings (incl. Overtime) (£) |
| 9312 | Εργάτες Οδοποιίας και Παρόμοιων Κατασκευών | 18 | 4,62 | 175,43 | . | Labourers: Roads, Dams and Similar Constructions | 9312 | | |
| 9313 | Εργάτες Οικοδομών | 17 | 5,00 | 190,09 | . | Building Construction Labourers | 9313 | | |
| 9320 | Άλλοι Ανεπίκευτοι Εργάτες μ.α.τ. | 69 | 4,38 | 167,00 | .. | Other Labourers n.e.c. | 9320 | | |
| M | ΕΚΠΑΙΔΕΥΣΗ | | | | | EDUCATION | M | | |
| 2310 | Καθηγητές κολλεγίων, Παν/μίων και άλλων ανωτάτων σχολίων | 19 | 3,24 | 74,86 | 12 | College, University and Higher education | 2310 | | |
| 2331 | Δάσκαλοι Δημοτικών Σχολείων | 5 | 3,10 | 77,50 | .. | Primary Education teaching | 2331 | | |
| E | ΆΛΛΕΣ ΔΡΑΣΤΗΡΙΟΤΗΤΕΣ ΠΑΡΟΧΗΣ ΥΠΗΡΕΣΙΩΝ ΥΠΕΡ ΤΟΥ ΚΟΙΝΩΝΙΚΟΥ ΣΥΝΟΛΟΥ Η ΚΟΙΝΩΝΙΚΟΥ ΚΑΙ ΑΤΟΜΙΚΟΥ ΧΑΡΑΚΤΗΡΑ | | | | | OTHER COMMUNITY, SOCIAL AND PERSONAL SERVICE ACTIVITIES | O | | |
| 7136 | Υδραυλικοί και Εγκαταστάτες Σωλήνων | 9 | 5,17 | 202,79 | . | Plumbers and Pipe Fitters | 7136 | | |
| 9132 | Καθαριστές σε Γραφεία, Ξενοδοχεία και Εργοστάσια | .. | .. | .. | 11 | Helpers and Cleaners in Offices, Hotels and Other Establishments | 9132 | | |
| 9320 | Άλλοι Ανεπίκευτοι Εργάτες μ.α.τ. | 43 | 4,43 | 186,32 | 12 | Other Labourers n.e.c. | 9320 | | |

ΠΙΝΑΚΑΣ 2. ΜΕΣΗ ΚΑΝΟΝΙΚΗ ΩΡΙΑΙΑ ΑΝΤΙΜΙΣΘΙΑ ΚΑΙ ΕΒΔΟΜΑΔΙΑΙΕΣ ΑΠΟΛΑΒΕΣ ΑΝΑ ΕΡΓΑΖΟΜΕΝΟ, ΚΑΤΑ ΕΠΑΓΓΕΛΜΑ ΚΑΙ ΦΥΛΟ, 2002
TABLE 2. AVERAGE NORMAL HOURLY WAGE-RATES AND WEEKLY EARNINGS PER PERSON, BY OCCUPATION AND SEX, 2002

| ISCO 1988 | ΕΠΑΓΓΕΛΜΑ | ΑΝΤΡΕΣ-ΜΑΛΕΣ | | | | ΓΥΝΑΙΚΕΣ-FEMALES | | | | OCCUPATION | ISCO 1988 |
|--------------|--|---------------------------------------|--|--|---------------------------------------|--|--|----|--|------------|--------------|
| | | Αριθμός Προσώπων στο Δείγμα | Μέση Κανονική Ωριαία Αντιμισθία | Εβδομαδιαίες Απολαβές (συμπερ. Υπερωρίες) | Αριθμός Προσώπων στο Δείγμα | Μέση Κανονική Ωριαία Αντιμισθία | Εβδομαδιαίες Απολαβές (συμπερ. Υπερωρίες) | | | | |
| | | No. of Persons in the Sample | Normal Hourly Wage- rate (£) | Weekly Earnings (incl. Overtime) (£) | No. of Persons in the Sample | Normal Hourly Wage- rate (£) | Weekly Earnings (incl. Overtime) (£) | | | | |
| 1 | | | | | | | | | | 1 | |
| | ΔΙΕΥΘΥΝΤΕΣ, ΝΟΜΟΘΕΤΙΚΟΙ ΛΕΙΤΟΥΡΓΟΙ ΚΑΙ ΑΝΩΤΕΡΟΙ ΔΙΟΙΚΗΤΙΚΟΙ ΛΕΙΤΟΥΡΓΟΙ | | | | | | | | LEGISLATORS, SENIOR OFFICIALS AND MANAGERS | | |
| 1222 | Διευθυντές/Γημιστάρχες Παραγωγής Εργασιών και Προγραμμάτων στα Μεταλλεία και Λατομεία, Βιομηχανία, Ηλεκτρισμό, και Υδατοπρομήθεια | 2 | 7,12 | 270,56 | .. | .. | .. | .. | Production and Operations Department Managers in Manufacturing | 1222 | |
| 4 | ΓΡΑΦΕΙΣ, ΔΑΚΤΥΛΟΓΡΑΦΟΙ, ΤΑΜΕΙΣ ΚΑΙ ΠΑΡΟΜΟΙΟΙ | | | | | | | | CLERKS | 4 | |
| 4131 | Αποθηκάρχοι | 19 | 4,89 | 184,14 | .. | .. | .. | .. | Stock Clerks | 4131 | |
| 4133 | Γραφείς και Επόπτες Μεταφορών | 10 | 3,77 | 172,75 | . | . | . | . | Transport Clerks | 4133 | |
| 4142 | Διανομιείς & Διαχωριστές Ταχυδρομείου | 13 | 4,21 | 160,01 | 5 | 3,13 | 119,10 | 5 | Mail Carriers and Sorting Clerks | 4142 | |
| 4190 | Γραφείς Γενικών Καθηκόντων | 64 | 4,49 | 179,71 | 96 | 4,47 | 171,89 | 96 | Office Clerks General | 4190 | |
| 5 | ΥΠΑΛΛΗΛΟΙ ΥΠΗΡΕΣΙΩΝ ΚΑΙ ΠΑΡΟΜΟΙΟΙ | | | | | | | | SERVICE WORKERS AND SHOP AND MARKET SALES WORKERS | 5 | |
| 5111 | Αεροσυνοδοί, Καμαρότοι και Οικονόμο Πλοίων | 38 | 7,70 | 293,51 | 86 | 7,35 | 278,39 | 86 | Travel Attendants and Travel Stewards | 5111 | |
| 5122 | Μάγειροι | 27 | 5,48 | 224,38 | 10 | 5,20 | 201,66 | 10 | Cooks | 5122 | |
| 5123 | Σερβιτόροι/ρες και Μπάρμεν | 8 | 5,38 | 218,63 | . | . | . | . | Waiters, Waitresses and Bartenders | 5123 | |
| 5132 | Φροντιστές σε Ιδρύματα και Βοηθοί Ιατρείου | 6 | 4,53 | 175,22 | 74 | 4,64 | 178,22 | 74 | Institution-based Personal Care Workers | 5132 | |
| 5133 | Φροντιστές και Προσωπικοί Υπηρετές (σε σπίτι) | . | . | . | 39 | 4,12 | 157,28 | 39 | Home-Based Personal Care Workers | 5133 | |
| 5169 | Άλλα Μέλη Παροχής Ασφάλειας και Προστασίας | 122 | 1,95 | 81,66 | 5 | 1,50 | 81,10 | 5 | Protective Services Workers | 5169 | |

(συνεχ.-cont'd)

ΠΙΝΑΚΑΣ 2 (συν.). ΜΕΣΗ ΚΑΝΟΝΙΚΗ ΩΡΙΑΙΑ ΑΝΤΙΜΙΣΘΙΑ ΚΑΙ ΕΒΔΟΜΑΔΙΑΙΕΣ ΑΠΟΛΑΒΕΣ ΑΝΑ ΕΡΓΑΖΟΜΕΝΟ, ΚΑΤΑ ΕΠΑΓΓΕΛΜΑ ΚΑΙ ΦΥΛΟ, 2002
TABLE 2 (cont'd). AVERAGE NORMAL HOURLY WAGE-RATES AND WEEKLY EARNINGS PER PERSON, BY OCCUPATION AND SEX, 2002

ΕΒΔΟΜΑΔΙΑΙΟΙ ΥΠΑΛΛΗΛΟΙ, ΑΝΩ ΤΩΝ 18 ΧΡΟΝΩΝ - WAGE-EARNERS, AGED 18 AND OVER

| ISCO 1988 | ΕΠΑΓΓΕΛΜΑ | ΑΝΤΡΕΣ-MALES | | | | ΓΥΝΑΙΚΕΣ-FEMALES | | | | OCCUPATION | ISCO 1988 |
|-----------|---|-----------------------------|-------------------------------------|---|-----------------------------|-------------------------------------|---|--|------|------------|-----------|
| | | Αριθμός Προσώπων στο Δείγμα | Μέση Κανονική Ωριαία Αντιμισθία (£) | Εβδομαδιαίες Απολαβές (συμπερ. Υπεροψίες) (£) | Αριθμός Προσώπων στο Δείγμα | Μέση Κανονική Ωριαία Αντιμισθία (£) | Εβδομαδιαίες Απολαβές (συμπερ. Υπεροψίες) (£) | | | | |
| 5220 | Πωλητές στα Καταστήματα και Πωλητές με Επιδείξεις Εμπορευμάτων | 17 | 3,87 | 149,58 | 9 | 3,13 | 119,19 | Shop Salespersons and Demonstrators | 5220 | | |
| 6 | ΓΕΩΡΓΟΙ, ΚΤΗΝΟΤΡΟΦΟΙ, ΨΑΡΑΔΕΣ ΚΑΙ ΕΙΔΙΚΕΥΜΕΝΟΙ ΓΕΩΡΓΙΚΟΙ ΕΡΓΑΤΕΣ | | | | | | | SKILLED AGRICULTURAL AND FISHERY WORKERS | 6 | | |
| 6100 | Επιστάτες στην Γεωργία και Κτηνοτροφία | 6 | 5,37 | 205,31 | .. | .. | .. | Farm Supervisors and Foremen | 6100 | | |
| 6112 | Κηπουροί, Συντηρητές Γηπέδων, Λαχανοκηπουροί, Ιδιοκτήτες Φυτωρίων και Καλλιεργητές Μανιταριών | 17 | 4,99 | 189,78 | .. | .. | .. | Gardeners, Horticultural and Nursery Growers | 6112 | | |
| 7 | ΤΕΧΝΙΤΕΣ ΠΑΡΑΓΩΓΗΣ ΚΑΙ ΠΑΡΟΜΟΙΟΙ | | | | | | | CRAFT AND RELATED WORKERS | 7 | | |
| 7000 | Επόπτες και Επιστάτες Παραγωγής εκτός Οικοδομικών Εργασιών | 64 | 6,03 | 246,36 | 16 | 3,79 | 152,06 | Supervisors and General Foremen except Construction | 7000 | | |
| 7100 | Επόπτες και Επιστάτες στις Οικοδομικές Εργασίες | 85 | 6,04 | 262,59 | .. | .. | .. | Supervisors and General Foremen in Construction | 7100 | | |
| 7112 | Φαλακδόροι | 6 | 5,22 | 199,04 | .. | .. | .. | Shotfirers and Blasters | 7112 | | |
| 7113 | Σχίστες Ογκολίθων, Κόπτες και Σκαλιστές Πέτρας και Κτίστες Μνημείων με Πέτρα | 10 | 5,74 | 218,03 | .. | .. | .. | Stone Splitters, Cutters and Carvers | 7113 | | |
| 7122 | Κτίστες | 501 | 4,84 | 210,67 | .. | .. | .. | Bricklayers and Stonemasons | 7122 | | |
| 7123 | Καλονηφίδες | 140 | 4,81 | 207,48 | .. | .. | .. | Concrete Placers, Concrete Finishers and Related Workers | 7123 | | |
| 7124 | Πελεκάνοι και Ξυλουργοί | 152 | 4,18 | 166,18 | .. | .. | .. | Carpenters and Joiners | 7124 | | |
| 7129 | Τεχνίτες στο Στήσιμο του Σκελετού Οικοδομών και Παρόμοιοι μ.α.τ. | 17 | 4,25 | 202,62 | .. | .. | .. | Building Frame and Related Trades Workers n.e.c. | 7129 | | |
| 7136 | Υδραυλικοί και Εγκαταστάτες Σωλήνων | 143 | 5,17 | 213,11 | .. | .. | .. | Plumbers and Pipe Fitters | 7136 | | |
| 7137 | Ηλεκτρολόγοι Κτιρίων και Παρόμοιοι | 80 | 4,67 | 182,82 | .. | .. | .. | Building and Related Electricians | 7137 | | |

(συνεχ.-cont'd)

ΠΙΝΑΚΑΣ 2 (συν.). ΜΕΣΗ ΚΑΝΟΝΙΚΗ ΩΡΙΑΙΑ ΑΝΤΙΜΙΘΩΙΑ ΚΑΙ ΕΒΔΟΜΑΔΙΑΙΕΣ ΑΠΟΛΑΒΕΣ ΑΝΑ ΕΡΓΑΖΟΜΕΝΟ, ΚΑΤΑ ΕΠΑΓΓΕΛΜΑ ΚΑΙ ΦΥΛΟ, 2002
 TABLE 2 (cont'd). AVERAGE NORMAL HOURLY WAGE-RATES AND WEEKLY EARNINGS PER PERSON, BY OCCUPATION AND SEX, 2002

| ISCO 1988 | ΕΠΑΓΓΕΛΜΑ | ΑΝΤΡΕΣ-MALES | | | | ΓΥΝΑΙΚΕΣ-FEMALES | | | | OCCUPATION | ISCO 1988 |
|--------------|--|---------------------------------------|---|---|---------------------------------------|---|---|--|------|------------|--------------|
| | | Αριθμός Προσώπων στο Δείγμα | Μέση Κανονική Ωριαία Αντιμισθία (£) | Εβδομαδιαίες Απολαβές (συμπερ. Υπερορίες) (£) | Αριθμός Προσώπων στο Δείγμα | Μέση Κανονική Ωριαία Αντιμισθία (£) | Εβδομαδιαίες Απολαβές (συμπερ. Υπερορίες) (£) | | | | |
| | | No. of Persons in the Sample | Normal Hourly Wage- rate (£) | Weekly Earnings (incl. Overtime) (£) | No. of Persons in the Sample | Normal Hourly Wage- rate (£) | Weekly Earnings (incl. Overtime) (£) | | | | |
| 7141 | Ελασχορμιστιστές Κτιρίων και Τοποθετητές-Επενδύτες Εσωτερικών Τοίχων με Χαρτί | 69 | 4,19 | 162,30 | .. | .. | .. | Painters and Related Workers | 7141 | | |
| 7212 | Συγκολλητές και Κόπτες Μετάλλων | 183 | 4,70 | 191,25 | . | . | . | Welders and Flame-Cutters | 7212 | | |
| 7213 | Κατασκευαστές, Εγκαταστάτες και Επιδιορθωτές Ειδών από Φύλλα Μετάλλου | 29 | 4,07 | 157,93 | . | . | . | Sheet-metal Workers | 7213 | | |
| 7221 | Κοιμοδόμοι, Σχηματοιστές Μετάλλου με Εργαλεία Χεριού και Κατασκευαστές (Τραβηκτές) Σύρματος με το Χέρι | 5 | 4,45 | 282,30 | . | . | . | Blacksmiths Hammersmiths and Forging-Press Workers | 7221 | | |
| 7222 | Κατασκευαστές Εργαλείων, Εξαρτημάτων & Μεταλλικών Προτύπων κλπ. | 26 | 5,27 | 200,10 | . | . | . | Tool-makers and Related Workers | 7222 | | |
| 7223 | Ρυθμιστές-Χειριστές Μηχανο-εργαλείων Μεταλλουργίας | 28 | 4,99 | 200,95 | . | . | . | Machine-Tool Setters and Setter-Operators | 7223 | | |
| 7231 | Μηχανικοί και Εφαρμοστές Αυτοκινήτων, Μοτοσυκλετών, Τράκτορ και Επιδιορθωτές Ποδηλάτων | 112 | 4,48 | 176,52 | . | . | . | Motor Vehicle Mechanics and Fitters | 7231 | | |
| 7232 | Μηχανικοί και Εφαρμοστές Μηχανών Αεροπλάνων | 7 | 3,54 | 137,94 | . | . | . | Aircraft Engine Mechanics and Fitters | 7232 | | |
| 7233 | Μηχανικοί, Εφαρμοστές, Εγκαταστάτες και Λιπαντές Μηχανημάτων και Μηχανικοί Εξοπλισμού | 136 | 5,01 | 215,45 | .. | .. | .. | Agricultural-or Industrial-Machinery Mechanics and Fitters | 7233 | | |
| 7241 | Ηλεκτρολόγοι και Εφαρμοστές Ηλεκτρικών Μηχανών και Συσκευών | 57 | 5,22 | 234,70 | . | . | . | Electrical Mechanics and Fitters | 7241 | | |
| 7242 | Εφαρμοστές και Επιδιορθωτές Ηλεκτρονικού Εξοπλισμού και Συσκευών | 11 | 5,60 | 220,40 | . | . | . | Electronics Mechanics, Fitters and Servicers | 7242 | | |

(συνεχ.-cont'd)

ΠΙΝΑΚΑΣ 2 (συν.). ΜΕΣΗ ΚΑΝΟΝΙΚΗ ΩΡΙΑΙΑ ΑΝΤΙΜΙΣΘΙΑ ΚΑΙ ΕΒΔΟΜΑΔΙΑΙΕΣ ΑΠΟΛΑΒΕΣ ΑΝΑ ΕΡΓΑΖΟΜΕΝΟ, ΚΑΤΑ ΕΠΑΓΓΕΛΜΑ ΚΑΙ ΦΥΛΟ, 2002
TABLE 2 (cont d). AVERAGE NORMAL HOURLY WAGE-RATES AND WEEKLY EARNINGS PER PERSON, BY OCCUPATION AND SEX, 2002

| ISCO 1988 | ΕΠΑΓΓΕΛΜΑ | ΑΝΤΡΕΣ-ΜΑΛΕΣ | | | | ΓΥΝΑΙΚΕΣ-FEMALES | | | | OCCUPATION | ISCO 1988 |
|--------------|--|---------------------------------------|---|---|---------------------------------------|---|---|------|--------|--|--------------|
| | | Αριθμός Προσώπων στο Δείγμα | Μέση Κανονική Ωριαία Αντιμισθία (£) | Εβδομαδιαίες Απολαβές (συμπερ. Υπερωρίες) (£) | Αριθμός Προσώπων στο Δείγμα | Μέση Κανονική Ωριαία Αντιμισθία (£) | Εβδομαδιαίες Απολαβές (συμπερ. Υπερωρίες) (£) | | | | |
| | | No. of Persons in the Sample | Normal Hourly Wage- rate (£) | Weekly Earnings (incl. Overtime) (£) | No. of Persons in the Sample | Normal Hourly Wage- rate (£) | Weekly Earnings (incl. Overtime) (£) | | | | |
| 7244 | Εγκαταστάτες και Συντηρητές Τηλεφωνικών και Τηλεγραμμικών Συσκευών | 11 | 5,27 | 200,43 | .. | .. | 6 | 2,26 | 83,79 | Telegraph and Telephone Installers and Servicers | 7244 |
| 7313 | Κοσμηματοποιοί, Χρυσοχόι, Αργυροχοί και Τεχνίτες Πολύτιμων Λιθών | .. | .. | .. | 6 | .. | 6 | 2,26 | 83,79 | Jewellery and Precious-Metal Workers | 7313 |
| 7324 | Ζωγράφοι-Διακοσμητές Ειδών από Γυαλί, Μέταλλο, Ξύλο, Υφασμα, Ειδών Αρχειολαστικής και Κεραμοποιείου και Χρωματιστές Γυαλιού (Περ.Ταπελλογράφου) | 6 | 5,20 | 199,42 | .. | .. | .. | .. | .. | Glass, Ceramics and Related Decorative Painters | 7324 |
| 7341 | Στοιχοθέτες και Τυπογράφοι | 12 | 4,40 | 162,89 | .. | .. | .. | .. | .. | Compositors, Type-Setters & Related Workers | 7341 |
| 7411 | Κρεοπώλες, Αλλαντοποιοί, Συντηρητές και Τεμαχιστές Κρέατος και Ψαριών | 42 | 6,53 | 267,10 | .. | .. | .. | .. | .. | Butchers, Fishmongers and Related Food Preparers | 7411 |
| 7416 | Καπνεργάτες και Παρασκευαστές Προϊόντων Καπνού | .. | .. | .. | 59 | .. | .. | 2,94 | 96,26 | Tobacco Preparers and Tobacco Products Makers | 7416 |
| 7422 | Επιπλοποιοί και Παρόμοιοι Τεχνίτες | 54 | 4,15 | 157,81 | .. | .. | .. | .. | .. | Cabinet-makers and Related Workers | 7422 |
| 7433 | Ράπτες, Μοδίστρες και Κατάσκευαστές Καπέλων | .. | .. | .. | 5 | .. | 5 | 3,16 | 134,19 | Tailors, Dressmakers and Hatters | 7433 |
| 7435 | Κατασκευαστές Πατρών, Κόπτες Υφασμάτων και Δερμάτων και Παρόμοιοι | 5 | 4,51 | 217,51 | 21 | .. | .. | 3,00 | 114,98 | Textile, Leather and Related Pattern-makers and Cutters | 7435 |
| 7437 | Ταπετάρηδες και Παρόμοιοι | 6 | 4,22 | 162,33 | .. | .. | .. | .. | .. | Upholsterers and Related Workers | 7437 |
| 7442 | Υποδηματοποιοί και Παρόμοιοι Τεχνίτες | 6 | 3,85 | 146,12 | 5 | .. | 5 | 3,28 | 124,52 | Shoe-makers and Related Workers | 7442 |
| 8 | ΧΕΙΡΙΣΤΕΣ ΜΗΧΑΝΩΝ ΚΑΙ ΕΡΓΑΛΕΙΩΝ ΚΑΙ ΣΥΝΑΡΜΟ- ΛΟΓΗΤΕΣ | | | | | | | | | PLANT AND MACHINE OPERATORS AND ASSEMBLERS | 8 |
| 8111 | Χειριστές Μηχανημάτων στα Λατομεία και Μεταλλεία | 21 | 4,93 | 261,21 | .. | .. | .. | .. | .. | Mining Plant Operators | 8111 |

(συνεχ.-cont d)

ΠΙΝΑΚΑΣ 2 (συν.). ΜΕΣΗ ΚΑΝΟΝΙΚΗ ΩΡΙΑΙΑ ΑΝΤΙΜΙΣΘΙΑ ΚΑΙ ΕΒΔΟΜΑΔΙΑΙΕΣ ΑΠΟΛΑΒΕΣ ΑΝΑ ΕΡΓΑΖΟΜΕΝΟ, ΚΑΤΑ ΕΠΑΓΓΕΛΜΑ ΚΑΙ ΦΥΛΟ, 2002
TABLE 2 (cont'd). AVERAGE NORMAL HOURLY WAGE-RATES AND WEEKLY EARNINGS PER PERSON, BY OCCUPATION AND SEX, 2002

ΕΒΔΟΜΑΔΙΑΙΟΙ ΥΠΑΛΛΗΛΟΙ, ΑΝΩ ΤΩΝ 18 ΧΡΟΝΩΝ - WAGE-EARNERS, AGED 18 AND OVER

| ISCO 1988 | ΕΠΑΓΓΕΛΜΑ | ΑΝΤΡΕΣ-MALES | | | | ΓΥΝΑΙΚΕΣ-FEMALES | | | | OCCUPATION | ISCO 1988 |
|--------------|---|---------------------------------------|---|---|---------------------------------------|---|---|---|---|------------|--------------|
| | | Αριθμός Προσώπων στο Δείγμα | Μέση Κανονική Ωριαία Αντιμισθία (£) | Εβδομαδιαίες Απολαβές (συμπερ. Υπερωρίες) (£) | Αριθμός Προσώπων στο Δείγμα | Μέση Κανονική Ωριαία Αντιμισθία (£) | Εβδομαδιαίες Απολαβές (συμπερ. Υπερωρίες) (£) | | | | |
| | | No. of Persons in the Sample | Normal Hourly Wage- rate (£) | Weekly Earnings (incl. Overtime) (£) | No. of Persons in the Sample | Normal Hourly Wage- rate (£) | Weekly Earnings (incl. Overtime) (£) | | | | |
| 8112 | Χειριστές Μηχανημάτων Επεξεργασίας Ορυκτών και Πέτρας | 25 | 6,94 | 372,27 | . | . | . | . | Mineral-Ore-and Stone- Processing-plant Operators | 8112 | |
| 8113 | Γεωτρυπανιστές Φρεάτων Εξορύξης Υγρών και Αερίων | 10 | 6,56 | 345,39 | . | . | . | . | Well Drillers and Borers and Related Workers | 8113 | |
| 8122 | Χειριστές Ελάστρον Μεταλλουργίας, Υψικίμων Τήξης και Αναθέρμανσης και Χύτες Μετάλλων | 7 | 4,34 | 205,87 | . | . | . | . | Metal Melters, Casters and Rolling-Mill Operators | 8122 | |
| 8124 | Χειριστές Μηχανημάτων Κατασκευής Συρμάτων, Μεταλλικών Σολήνων και Ράβδων | 6 | 3,67 | 139,49 | . | . | . | . | Metal Drawers and Extruders | 8124 | |
| 8139 | Χειριστές Μηχανημάτων Υαλοργιάς, Αργειοπλαστικής και Κεραμοουργίας μ.α.τ. | 5 | 3,70 | 140,68 | . | . | . | . | Glass, Ceramics and Related Plant Operators n.e.c. | 8139 | |
| 8152 | Χειριστές Φούρνων, Καμινιών και Παρόμοιων Μηχανημάτων | 5 | 7,03 | 387,18 | . | . | . | . | Chemical-Heat-Treating Plant Operators | 8152 | |
| 8159 | Χημικής Επεξεργασίας Άλλοι Χειριστές Μηχανημάτων και Συσκευών Χημικής Επεξεργασίας | 10 | 5,49 | 252,66 | . | . | . | . | Chemical-Processing-Plant Operators | 8159 | |
| 8163 | Χειριστές Μηχανών και Συσκευών Αντλησης, Αποστέρωσης και Επεξεργασίας Νερού και Χειριστές Κομπρεσορών και Συστημάτων Θέρμανσης και Ψήξης | 8 | 6,33 | 252,03 | . | . | . | . | Incinerator, Water-Treatment and Related Plant Operators | 8163 | |
| 8211 | Χειριστές Μηχανοεργαλείων | 28 | 4,61 | 178,38 | 9 | 3,38 | 128,28 | | Machine-Tool Operators | 8211 | |
| 8212 | Παραγωγής Προϊόντων Μετάλλου Χειριστές Μηχανημάτων Παραγωγής Τσιμέντου και Προϊόντων από μίχ Μεταλλικά Ορυκτά | 32 | 5,07 | 206,09 | . | . | . | . | Cement and Other Mineral Products Machine Operators Chemical-Products Machine Operators n.e.c. | 8212 | |
| 8229 | Χειριστές Μηχανημάτων και Συσκευών Παραγωγής Χημικών Προϊόντων | 8 | 4,52 | 177,44 | . | . | . | . | | 8229 | |

(συνεχ.-cont'd)

ΠΙΝΑΚΑΣ 2 (συν.). ΜΕΣΗ ΚΑΝΟΝΙΚΗ ΩΡΙΑΙΑ ΑΝΤΙΜΙΘΩΙΑ ΚΑΙ ΕΒΔΟΜΑΔΙΑΙΕΣ ΑΠΟΛΑΒΕΣ ΑΝΑ ΕΡΓΑΖΟΜΕΝΟ, ΚΑΤΑ ΕΠΑΓΓΕΛΜΑ ΚΑΙ ΦΥΛΟ, 2002
 TABLE 2 (cont'd). AVERAGE NORMAL HOURLY WAGE-RATES AND WEEKLY EARNINGS PER PERSON, BY OCCUPATION AND SEX, 2002

ΕΒΔΟΜΑΔΙΑΙΟΙ ΥΠΑΛΛΗΛΟΙ, ΑΝΩ ΤΩΝ 18 ΧΡΟΝΩΝ - WAGE-EARNERS, AGED 18 AND OVER

| ISCO 1988 | ΕΠΑΓΓΕΛΜΑ | ΑΝΤΡΕΣ-MALES | | ΓΥΝΑΙΚΕΣ-FEMALES | | OCCUPATION | ISCO 1988 |
|-----------|---|------------------------------|-------------------------------------|---|------------------------------|-----------------------------|--------------------------------------|
| | | Αριθμός Προσώπων στο Δείγμα | Μέση Κανονική Ωριαία Αντιμισθία (£) | Εβδομαδιαίες Απολαβές (συμπερ. Υπερωρίες) (£) | Αριθμός Προσώπων στο Δείγμα | | |
| | | No. of Persons in the Sample | Normal Hourly Wage-rate (£) | Weekly Earnings (incl. Overtime) (£) | No. of Persons in the Sample | Normal Hourly Wage-rate (£) | Weekly Earnings (incl. Overtime) (£) |
| 8232 | Χειριστές Μηχανημάτων Παραγωγής Προϊόντων από Πλαστικό | 141 | 4,47 | 171,76 | 7 | 3,60 | 139,47 |
| 8240 | Χειριστές Εξυλουργικών Μηχανημάτων | 5 | 4,04 | 154,79 | . | . | . |
| 8251 | Χειριστές Εκτυπωτικών Μηχανών | 9 | 3,03 | 115,24 | 10 | 3,14 | 119,48 |
| 8253 | Χειριστές Μηχανών Κατασκευής Χάρτινων Ειδών | .. | .. | .. | 5 | 2,45 | 93,26 |
| 8262 | Χειριστές Υφαντουργικών Μηχανών, Αργαλειών, Πλεκτομηχανών και Μηχανών Κεντήματος | 10 | 3,52 | 156,33 | 5 | 2,03 | 77,31 |
| 8263 | Χειριστές Ρυπτομηχανών | 5 | 2,87 | 123,36 | 228 | 2,62 | 105,43 |
| 8264 | Χειριστές Πρέσας και Μηχανών Καθαρισμού, Λεβκανσης και Βαφής Ρούχων, Υφαντών, Δερματινών Ειδών κλπ. | 7 | 3,95 | 156,81 | 44 | 2,88 | 109,96 |
| 8266 | Χειριστές Μηχανών Υποδηματοποιίας και Παρόμοιοι | .. | .. | .. | 8 | 3,16 | 118,94 |
| 8274 | Χειριστές Μηχανών Παραγωγής Ψημένων Τροφίμων και Προϊόντων Σοκολάτας | . | . | . | 5 | 2,44 | 92,84 |
| 8290 | Άλλοι Χειριστές Μηχανών και Συναρμολογητές | 9 | 5,87 | 341,07 | . | . | . |
| 8322 | Οδηγοί Ταξί, Βαν και Ιδιωτικών Αυτοκινήτων | 189 | 4,00 | 166,56 | . | . | . |
| 8323 | Οδηγοί Λεωφορείων | 182 | 4,28 | 203,59 | 10 | 3,67 | 156,48 |
| 8324 | Οδηγοί Φορτηγών | 271 | 4,25 | 191,44 | . | . | . |
| 8331 | Χειριστές Γεωργικών Μηχανημάτων | 19 | 5,87 | 233,35 | . | . | . |
| 8332 | Χειριστές Χοιματοουργικών Μηχανημάτων | 175 | 5,18 | 250,29 | . | . | . |

(συνεχ.-cont'd)

ΠΙΝΑΚΑΣ 2 (συν.) . ΜΕΣΗ ΚΑΝΟΝΙΚΗ ΩΡΙΑΙΑ ΑΝΤΙΜΙΣΘΙΑ ΚΑΙ ΕΒΔΟΜΑΔΙΑΙΕΣ ΑΠΟΛΑΒΕΣ ΑΝΑ ΕΡΓΑΖΟΜΕΝΟ, ΚΑΤΑ ΕΠΑΓΓΕΛΜΑ ΚΑΙ ΦΥΛΟ, 2002
TABLE 2 (cont'd). AVERAGE NORMAL HOURLY WAGE-RATES AND WEEKLY EARNINGS PER PERSON, BY OCCUPATION AND SEX, 2002

ΕΒΔΟΜΑΔΙΑΙΟΙ ΥΠΑΛΛΗΛΟΙ, ΑΝΩ ΤΩΝ 18 ΧΡΟΝΩΝ - WAGE-EARNERS, AGED 18 AND OVER

| ISCO 1988 | ΕΠΑΓΓΕΛΜΑ | ΑΝΤΡΕΣ-MALES | | | | ΓΥΝΑΙΚΕΣ-FEMALES | | | | OCCUPATION | ISCO 1988 | |
|--------------|--|-----------------------------------|---|---|-----------------------------------|---|---|---------------------------------------|--|--|--------------|--|
| | | Αριθμός Προσώπων στο Δείγμα | Μέση Κανονική Ωριαία Αντιμισθία (£) | Εβδομαδιαίες Απολαβές (συμπερ. Υπερорιές) (£) | Αριθμός Προσώπων στο Δείγμα | Μέση Κανονική Ωριαία Αντιμισθία (£) | Εβδομαδιαίες Απολαβές (συμπερ. Υπερорιές) (£) | No. of Persons in the Sample | Normal Hourly Wage- rate (£) | | | Weekly Earnings (incl. Overtime) (£) |
| | | | | | | | | | | | | |
| 8333 | Χειριστές Γερανιών, Αναβατηριών και Παρόμοιοι Εξοπλισμοί | 38 | 4,88 | 211,56 | . | . | . | . | . | Crane, Hoist and Related Plant Operators | 8333 | |
| 8334 | Χειριστές Φορκ-λίφτ | 24 | 5,24 | 206,32 | .. | .. | .. | .. | .. | Lifting-truck Operators | 8334 | |
| 9 | ΠΛΑΝΟΔΙΟΙ, ΚΑΘΑΡΙΣΤΕΣ, ΦΥΛΑΚΕΣ, ΚΛΗΤΗΡΕΣ, ΕΡΓΑΤΕΣ ΚΑΙ ΠΑΡΟΜΟΙΟΙ | | | | | | | | | ELEMENTARY OCCUPATIONS | 9 | |
| 9132 | Καθαριστές σε Γραφεία, Εξυπηρέτηση και Εργοστάσια, Καμαριέρες Εξυπηρέτησης, Καθαριστές και Βοηθοί Κουζίνας και Παρόμοιοι | 107 | 5,04 | 218,95 | 502 | 3,23 | 124,32 | 6 | 2,48 | 129,98 | 9132 | |
| 9133 | Πλυντές, Σιδερωτές και Καθαριστές Ρούχων (Με το χέρι) | . | . | . | . | . | . | . | . | . | 9133 | |
| 9141 | Φροντιστές Κτιρίων | 8 | 5,24 | 201,61 | . | . | . | . | . | . | 9141 | |
| 9151 | Κλητήρες, Διανομείς και Αχθοφόροι Αποσκευών και Πακέτων, Αχθοφόροι Αποσκευών σε Εξυπηρέτηση κλπ. | 133 | 4,51 | 174,02 | 8 | 4,16 | 158,82 | 8 | 4,16 | 158,82 | 9151 | |
| 9152 | Θυροφύλακες, Φύλακες, Νυχτοφύλακες και Παρόμοιοι | 87 | 4,12 | 165,75 | . | . | . | . | . | . | 9152 | |
| 9161 | Εργάτες Συλλογής Σκυβάλλων | 64 | 4,96 | 197,08 | . | . | . | . | . | . | 9161 | |
| 9162 | Οδοκαθαριστές και Παρόμοιοι Εργάτες | 139 | 4,72 | 185,42 | . | . | . | . | . | . | 9162 | |
| 9211 | Εργάτες Γεωργίας, Κτηνοτροφίας, Πτηνοτροφίας και Φυτορίων | 66 | 4,72 | 181,97 | 94 | 2,91 | 116,28 | 94 | 2,91 | 116,28 | 9211 | |
| 9212 | Εργάτες Δασών | 58 | 4,48 | 178,22 | 10 | 3,54 | 136,80 | 10 | 3,54 | 136,80 | 9212 | |
| 9312 | Εργάτες Οδοποιίας και Παρόμοιοι Κατάσκευών | 78 | 4,54 | 180,23 | 7 | 5,08 | 193,03 | 7 | 5,08 | 193,03 | 9312 | |
| 9313 | Εργάτες Οικοδομών | 598 | 4,00 | 179,30 | 46 | 3,94 | 152,11 | 46 | 3,94 | 152,11 | 9313 | |
| 9320 | Άλλοι Εργάτες Βιομηχανίας | 922 | 3,94 | 166,03 | 478 | 2,83 | 112,05 | 478 | 2,83 | 112,05 | 9320 | |
| 9330 | Λιμενεργάτες, Φορτοεκφορτωτές, Αχθοφόροι και Εργάτες Αποθήκης | 387 | 4,94 | 211,25 | 40 | 3,60 | 142,48 | 40 | 3,60 | 142,48 | 9330 | |

ΠΙΝΑΚΑΣ 3. ΜΕΣΗ ΚΑΝΟΝΙΚΗ ΑΝΤΙΜΙΣΘΙΑ, ΕΒΔΟΜΑΙΑΙΕΣ ΑΠΟΛΑΒΕΣ, ΩΡΕΣ ΕΡΓΑΣΙΑΣ ΚΑΙ ΚΟΙΝΩΝΙΚΕΣ ΕΙΣΦΟΡΕΣ ΕΡΓΟΔΟΤΩΝ ΑΝΑ ΕΡΓΑΖΟΜΕΝΟ,

ΚΑΤΑ ΚΑΛΩΣ ΟΙΚΟΝΟΜΙΚΗΣ ΔΡΑΣΤΗΡΙΟΤΗΤΑΣ ΚΑΙ ΦΥΛΟ, 2002

TABLE 3. AVERAGE NORMAL WAGE-RATES, WEEKLY EARNINGS, HOURS WORKED AND EMPLOYERS' CONTRIBUTIONS TO SOCIAL FUNDS PER PERSON BY BRANCH OF ECONOMIC ACTIVITY AND SEX, 2002

| ΚΩΔΙΚΟΣ | ΕΒΔΟΜΑΙΑΙΟΙ ΥΠΟΛΟΓΙΣΜΟΙ | ΑΝΤΡΕΣ-MALES | | | | | | ΓΥΝΑΙΚΕΣ-FEMALES | | | | | | Κλάδος Οικονομικής Δραστηριότητας | Rev. I | |
|-----------|--|-------------------------|--|-----------------------------|--|---|----------------------|-------------------------|--|-----------------------------|--|---|----------------------|-----------------------------------|--------|-----|
| | | Αρ. Προσώπων στο Δείγμα | Κανονικές Ωρες Εργασίας (περιλ. Υπεροπρών) | Αverage actual hours worked | Κανονική Ωριαία Αντιμισθία (εξαρ. Υπεροπρών) | Average Normal Weekly earnings (incl. overt.) | Εισοφ. ρές εργοδότην | Αρ. Προσώπων στο Δείγμα | Κανονικές Ωρες Εργασίας (περιλ. Υπεροπρών) | Average actual hours worked | Κανονική Ωριαία Αντιμισθία (εξαρ. Υπεροπρών) | Average Normal Weekly earnings (incl. overt.) | Εισοφ. ρές εργοδότην | | | |
| | | | | | | | | | | | | | | | | (£) |
| A | ΓΕΩΡΓΙΑ, ΦΙΛΑ ΚΑΙ ΛΑΣΟΚΟΜΙΑ | 50 | 38,2 | 38,5 | 4,86 | 185,59 | 187,41 | 30,41 | 137 | 38,4 | 40,2 | 2,48 | 95,22 | 99,47 | 16,55 | 01 |
| 01 | Γεωργία, Φίλη και Συναφείς Δραστηριότητες | 50 | 38,2 | 38,5 | 4,86 | 185,59 | 187,41 | 30,41 | 137 | 38,4 | 40,2 | 2,48 | 95,22 | 99,47 | 16,55 | 01 |
| Γ | ΟΡΥΧΕΙΑ ΚΑΙ ΜΕΤΑΛΛΕΙΑ | 109 | 38,1 | 45,5 | 4,61 | 175,56 | 225,45 | 46,54 | 3 | 38,0 | 38,3 | 3,00 | 114,13 | 115,62 | 15,86 | C |
| ΓΒ | ΕΞΟΡΥΞΗ ΚΑΙ ΛΑΤΟΜΗΣΗ ΜΗ ΕΝΕΡΓΕΙΑΚΩΝ ΥΛΙΚΩΝ | 109 | 38,1 | 45,5 | 4,61 | 175,56 | 225,45 | 46,54 | 3 | 38,0 | 38,3 | 3,00 | 114,13 | 115,62 | 15,86 | CB |
| 14 | Λοιπά Ορυχεία και Λατομεία | 109 | 38,1 | 45,5 | 4,61 | 175,56 | 225,45 | 46,54 | 3 | 38,0 | 38,3 | 3,00 | 114,13 | 115,62 | 15,86 | 14 |
| Δ | ΜΕΤΑΠΟΙΗΤΙΚΕΣ ΒΙΟΜΗΧΑΝΙΕΣ | 1.433 | 38,0 | 40,5 | 4,57 | 173,59 | 190,54 | 37,24 | 813 | 37,4 | 38,6 | 2,77 | 103,30 | 108,67 | 21,75 | D |
| ΔΑ | ΒΙΟΜΗΧΑΝΙΑ ΤΡΟΦΙΜΩΝ, ΠΟΤΩΝ ΚΑΙ ΚΑΠΝΟΒΙΟΜΗΧΑΝΙΑ | 191 | 38,0 | 41,0 | 5,11 | 193,90 | 215,39 | 22,82 | 119 | 35,5 | 35,7 | 2,69 | 95,65 | 96,23 | 24,53 | DA |
| 15 | Βιομηχανία Τροφίμων και Ποτών | 191 | 38,0 | 41,0 | 5,11 | 193,90 | 215,39 | 22,82 | 60 | 38,2 | 38,5 | 2,49 | 95,04 | 96,21 | 22,75 | 15 |
| 16 | Παραγωγή Προϊόντων Καπνού | . | . | . | . | . | . | . | 59 | 32,8 | 32,8 | 2,94 | 96,26 | 96,26 | 26,34 | 16 |
| ΔΒ | ΠΑΡΑΓΩΓΗ ΚΛΩΣΤΟΥΦΑΝΤΟΥΡΙΚΩΝ ΥΛΩΝ ΚΑΙ ΠΡΟΪΟΝΤΩΝ | 38 | 37,9 | 41,4 | 4,14 | 157,04 | 174,95 | 26,27 | 322 | 37,5 | 39,3 | 2,49 | 93,44 | 100,88 | 18,95 | DB |
| 17 | Παραγωγή Κλωστοϋφαντουργικών Υλών | 21 | 37,8 | 42,1 | 3,33 | 125,69 | 142,73 | 16,48 | 79 | 37,9 | 38,9 | 2,26 | 85,74 | 89,36 | 13,61 | 17 |
| 18 | Κατασκευή Ειδών Ενδυμασίας | 17 | 38,1 | 40,5 | 5,14 | 195,76 | 214,75 | 38,36 | 243 | 37,3 | 39,4 | 2,57 | 95,95 | 104,63 | 20,69 | 18 |
| ΔΓ | Κατεργασία και Βαφή Γουναρικών ΒΙΟΜΗΧΑΝΙΑ ΛΕΡΜΑΤΟΣ ΚΑΙ ΛΕΡΜΑΤΙΝΩΝ ΕΙΔΩΝ | 14 | 38,0 | 38,0 | 4,05 | 153,95 | 153,95 | 32,70 | 37 | 37,4 | 37,4 | 3,17 | 118,34 | 118,34 | 24,64 | DC |

(συνεχ.-cont d)

ΠΙΝΑΚΑΣ 3 (συν.). ΜΕΣΗ ΚΑΝΟΝΙΚΗ ΑΝΤΙΜΙΣΘΙΑ, ΕΒΔΟΜΑΔΙΑΙΕΣ ΑΠΟΛΑΒΕΣ, ΩΡΕΣ ΕΡΓΑΣΙΑΣ ΚΑΙ ΚΟΙΝΩΝΙΚΕΣ ΕΙΣΦΟΡΕΣ ΕΡΓΟΔΟΤΩΝ ΑΝΑ ΕΡΓΑΖΟΜΕΝΟ,

ΚΑΤΑ ΚΛΑΣΟ ΟΙΚΟΝΟΜΙΚΗΣ ΔΡΑΣΤΗΡΙΟΤΗΤΑΣ ΚΑΙ ΦΥΛΟ, 2002

TABLE 3(cont'd). AVERAGE NORMAL WAGE-RATES, WEEKLY EARNINGS, HOURS WORKED AND EMPLOYERS' CONTRIBUTIONS TO SOCIAL FUNDS PER PERSON, BY BRANCH OF ECONOMIC ACTIVITY AND SEX, 2002.

| ΚΩΔ. | ΕΒΔΟΜΑΔΙΑΙΟΙ ΥΠΑΛΛΗΛΟΙ, ΑΝΩ ΤΩΝ 18 ΧΡΟΝΩΝ - WAGE-EARNERS, AGED 18 AND OVER | | | | | | | | | | Κλάδος Οικονομικής Δραστηριότητας | Rev. | | | | | | | |
|------|--|--|-----------------------------|--------------------------|------------------------------|------------------|-------------------------|--|-----------------------------|--------------------------|-----------------------------------|--------|------------------------------|-------|-------------------------------|--|-----|-------------------------------|--|
| | ΑΝΤΡΕΣ-MALES | | | | | ΓΥΝΑΙΚΕΣ-FEMALES | | | | | | | | | | | | | |
| | Αρ. Προσώπων στο Δείγμα | Κανονικές Ωρες Εργασίας (περιλ. Υπερωριών) | Αverage actual hours worked | Κανονική Ωριαία Ανμισθία | Average Normal Hourly W/rate | (£) | Αρ. Προσώπων στο Δείγμα | Κανονικές Ωρες Εργασίας (περιλ. Υπερωριών) | Average actual hours worked | Κανονική Ωριαία Ανμισθία | | | Average Normal Hourly W/rate | (£) | Εισοδήματα (περιλ. Υπερωριών) | Average actual weekly earnings (incl. over-t.) | (£) | Εισοδήματα (περιλ. Υπερωριών) | Average actual weekly earnings (incl. over-t.) |
| Κ | 14 | 38,0 | 38,0 | 4,05 | 153,95 | 153,95 | 32,70 | 37 | 37,4 | 37,4 | 3,17 | 118,34 | 118,34 | 24,64 | 19 | | | | |
| Ω | 67 | 38,1 | 38,1 | 4,03 | 153,68 | 153,68 | 44,48 | 12 | 37,8 | 37,8 | 3,01 | 113,68 | 113,68 | 25,06 | 20 | | | | |
| Δ | 67 | 38,1 | 38,1 | 4,03 | 153,68 | 153,68 | 44,48 | 12 | 37,8 | 37,8 | 3,01 | 113,68 | 113,68 | 25,06 | 20 | | | | |
| Ι | 19 | 37,5 | 37,5 | 4,54 | 170,15 | 170,15 | 25,92 | 17 | 37,9 | 37,9 | 2,37 | 89,68 | 89,68 | 12,38 | DE | | | | |
| Κ | 4 | 39,5 | 39,5 | 4,41 | 174,31 | 174,31 | 25,23 | 14 | 38,0 | 38,0 | 2,32 | 88,07 | 88,07 | 12,83 | 21 | | | | |
| Κ | 15 | 36,9 | 36,9 | 4,58 | 169,04 | 169,04 | 26,11 | 3 | 37,3 | 37,3 | 2,60 | 97,18 | 97,18 | 10,31 | 22 | | | | |
| Α | 31 | 37,6 | 41,2 | 4,65 | 174,88 | 197,82 | 38,10 | 17 | 37,6 | 42,1 | 3,23 | 121,60 | 142,08 | 24,03 | DD | | | | |

(συνέχ.-cont'd)

ΠΙΝΑΚΑΣ 3(συν.) . ΜΕΣΗ ΚΑΝΟΝΙΚΗ ΑΝΤΙΜΕΘΙΑ, ΕΒΔΟΜΑΔΙΑΙΕΣ ΑΠΟΛΑΒΕΣ, ΩΡΕΣ ΕΡΓΑΣΙΑΣ ΚΑΙ ΚΟΙΝΩΝΙΚΕΣ ΕΙΣΦΟΡΕΣ ΕΡΓΟΔΟΤΩΝ ΑΝΑ ΕΡΓΑΖΟΜΕΝΟ, ΚΑΤΑ ΚΛΑΔΟ ΟΙΚΟΝΟΜΙΚΗΣ ΔΡΑΣΤΗΡΙΟΤΗΤΑΣ ΚΑΙ ΦΥΛΟ, 2002
TABLE 3(cont'd). AVERAGE NORMAL WAGE-RATES, WEEKLY EARNINGS, HOURS WORKED AND EMPLOYERS' CONTRIBUTIONS TO SOCIAL FUNDS PER PERSON, BY BRANCH OF ECONOMIC ACTIVITY AND SEX, 2002.

| ΚΩΔ. | ΕΒΔΟΜΑΔΙΑΙΟΙ ΥΠΑΛΛΗΛΟΙ, ΑΝΩ ΤΩΝ 18 ΧΡΟΝΩΝ - WAGE-EARNERS, AGED 18 AND OVER | ΑΝΤΡΕΣ-MALES | | | | | | ΓΥΝΑΙΚΕΣ-FEMALES | | | | | | Κλάδος Οικονομικής Δραστηριότητας | BRANCH OF ECONOMIC ACTIVITY | C O D E N A C E Rev. 1 | | | |
|------|---|-------------------------|--|-----------------------------|----------------------------|------------------------------|---|--|--------------------|-------------------------|--|-----------------------------|----------------------------|-----------------------------------|-----------------------------|------------------------|--|---|--------------------|
| | | Αρ. Προσώπων στο Δείγμα | Κανονικές Ωρες Εργασίας (περιλ. Υπερωριών) | Αverage actual hours worked | Κανονική Ωριαία Αντιμισθία | Average Normal Hourly W/Rate | Εβδομαδιαίες Απολαβές (εξαρ. Υπερωριών) | Average weekly earnings (incl. overt.) | Εισφορές Εργοδοτών | Αρ. Προσώπων στο Δείγμα | Κανονικές Ωρες Εργασίας (περιλ. Υπερωριών) | Average actual hours worked | Κανονική Ωριαία Αντιμισθία | | | | Average Normal Weekly earnings (incl. overt.) | Εβδομαδιαίες Απολαβές (εξαρ. Υπερωριών) | Εισφορές Εργοδοτών |
| | | | | | | | | | | | | | | | | | | | |
| 24 | Παραγωγή Χημικών Ουσιών και Προϊόντων | 31 | 37,6 | 41,2 | 4,65 | 174,88 | 197,82 | 38,10 | 17 | 37,6 | 42,1 | 3,23 | 121,60 | 142,08 | 24,03 | 24 | Manufacture of Chemicals and Chemical Products | 24 | |
| ΔΗ | ΚΑΤΑΣΚΕΥΗ ΠΡΟΪΟΝΤΩΝ ΑΠΟ ΕΛΑΣΤΙΚΟ (ΚΑΟΥΤΣΟΥΚ) ΚΑΙ ΠΛΑΣΤΙΚΕΣ ΥΛΕΣ | 260 | 38,1 | 39,1 | 4,43 | 168,84 | 174,42 | 26,26 | 70 | 38,2 | 39,9 | 3,12 | 119,23 | 125,36 | 19,57 | DH | MANUFACTURE OF RUBBER AND PLASTIC PRODUCTS | 25 | |
| 25 | Κατασκευή Προϊόντων από Ελαστικό (καουτσούκ) και Πλαστικές Υλεις | 260 | 38,1 | 39,1 | 4,43 | 168,84 | 174,42 | 26,26 | 70 | 38,2 | 39,9 | 3,12 | 119,23 | 125,36 | 19,57 | 25 | Manufacture of Rubber and Plastic Products | 25 | |
| ΔΘ | ΚΑΤΑΣΚΕΥΗ ΑΛΛΩΝ ΜΗ ΜΕΤΑΛΛΙΚΩΝ ΟΡΥΚΤΩΝ ΠΡΟΪΟΝΤΩΝ | 258 | 38,1 | 43,5 | 5,25 | 199,84 | 241,44 | 64,60 | 16 | 38,1 | 38,6 | 4,10 | 156,33 | 160,09 | 54,56 | DI | MANUFACTURE OF OTHER NON-METALLIC MINERAL PRODUCTS | 26 | |
| 26 | Κατασκευή Άλλων μη Μεταλλικών Ορυκτών Προϊόντων | 258 | 38,1 | 43,5 | 5,25 | 199,84 | 241,44 | 64,60 | 16 | 38,1 | 38,6 | 4,10 | 156,33 | 160,09 | 54,56 | 26 | Manufacture of Other Non-metallic Mineral Products | 26 | |
| ΔΙ | ΠΑΡΑΓΩΓΗ ΒΑΣΙΚΩΝ ΜΕΤΑΛΛΩΝ ΚΑΙ ΚΑΤΑΣΚΕΥΗ ΜΕΤΑΛΛΙΚΩΝ ΠΡΟΪΟΝΤΩΝ | 237 | 37,7 | 40,7 | 4,30 | 162,18 | 179,44 | 35,73 | 44 | 37,4 | 41,5 | 3,23 | 120,87 | 139,77 | 26,56 | DJ | MANUFACTURE OF BASIC METALS AND FABRICATED METAL PRODUCTS | 27 | |
| 27 | Παραγωγή Βασικών Μετάλλων | 28 | 38,0 | 44,2 | 4,94 | 187,80 | 229,71 | 33,77 | 2 | 38,0 | 38,0 | 3,11 | 118,12 | 118,12 | 9,44 | 27 | Manufacture of Basic Metals | 27 | |
| 28 | Κατασκευή Μεταλλικών Προϊόντων με Εξάρτηση τα Μηχανήματα και τα Είδη Εξοπλισμού | 209 | 37,7 | 40,2 | 4,22 | 158,75 | 172,71 | 35,99 | 42 | 37,4 | 41,6 | 3,24 | 121,00 | 140,81 | 27,37 | 28 | Manufacture of Fabricated Metal Products, Except Machinery and Equipment | 28 | |
| ΔΚ | ΚΑΤΑΣΚΕΥΗ ΜΗΧΑΝΗΜΑΤΩΝ ΚΑΙ ΕΙΔΩΝ ΕΞΟΠΛΙΣΜΟΥ | 39 | 38,1 | 39,5 | 4,80 | 182,55 | 192,13 | 30,88 | 5 | 37,1 | 38,9 | 3,55 | 131,65 | 143,56 | 23,09 | DK | MANUFACTURE OF MACHINERY AND EQUIPMENT N.E.C. | 29 | |
| 29 | Κατασκευή Μηχανημάτων και Ειδών Εξοπλισμού π.δ.κ.α. | 39 | 38,1 | 39,5 | 4,80 | 182,55 | 192,13 | 30,88 | 5 | 37,1 | 38,9 | 3,55 | 131,65 | 143,56 | 23,09 | 29 | Manufacture of Machinery and Equipment n.e.c | 29 | |

(συνεχ.-cont'd)

ΠΙΝΑΚΑΣ 3(συν.). ΜΕΣΗ ΚΑΝΟΝΙΚΗ ΑΝΤΙΜΙΣΘΙΑ, ΕΒΔΟΜΑΔΙΑΙΕΣ ΑΠΟΛΑΒΕΣ, ΩΡΕΣ ΕΡΓΑΣΙΑΣ ΚΑΙ ΚΟΙΝΩΝΙΚΕΣ ΕΙΣΦΟΡΕΣ ΕΡΓΟΛΟΤΩΝ ΑΝΑ ΕΡΓΑΖΟΜΕΝΟ, ΚΑΤΑ ΚΛΑΔΟ ΟΙΚΟΝΟΜΙΚΗΣ ΔΡΑΣΤΗΡΙΟΤΗΤΑΣ ΚΑΙ ΦΥΛΟ, 2002
TABLE 3(cont'd). AVERAGE NORMAL WAGE-RATES, WEEKLY EARNINGS, HOURS WORKED AND EMPLOYERS' CONTRIBUTIONS TO SOCIAL FUNDS PER PERSON, BY BRANCH OF ECONOMIC ACTIVITY AND SEX, 2002.

| ΚΩΔ. | ΕΒΔΟΜΑΔΙΑΙΟΙ ΥΠΑΛΛΗΛΟΙ, ΑΝΩ ΤΩΝ 18 ΧΡΟΝΩΝ - WAGE-EARNERS, AGED 18 AND OVER | | | | | | | | | | Κλάδος Οικονομικής Δραστηριότητας | Rev. I | | | |
|------|--|--|-----------------------------|----------------------------|--|-------------------------------|-------------------------|--|-----------------------------|----------------------------|-----------------------------------|--------|--|-------------------------------|----|
| | ΑΝΤΡΕΣ-MALES | | | | | ΓΥΝΑΙΚΕΣ-FEMALES | | | | | | | | | |
| | Αρ. Προσώπων στο Δείγμα | Κανονικές Ωρες Εργασίας (περιλ. Υπερωριών) | Αverage Normal Hours worked | Κανονική Ωριαία Αντιμισθία | Εβδομαδιαία Απολαβές (εξαρ. Υπερωριών) | Εισοδήματα-Ρεζέρβια Εργοδοτών | Αρ. Προσώπων στο Δείγμα | Κανονικές Ωρες Εργασίας (περιλ. Υπερωριών) | Αverage Normal Hours worked | Κανονική Ωριαία Αντιμισθία | | | Εβδομαδιαία Απολαβές (εξαρ. Υπερωριών) | Εισοδήματα-Ρεζέρβια Εργοδοτών | |
| ΑΑ | 51 | 38,1 | 39,7 | 3,74 | 142,42 | 152,62 | 16,45 | 5 | 38,4 | 38,4 | 2,34 | 89,83 | 89,83 | 9,61 | DL |
| 31 | 51 | 38,1 | 39,7 | 3,74 | 142,42 | 152,62 | 16,45 | 5 | 38,4 | 38,4 | 2,34 | 89,83 | 89,83 | 9,61 | 31 |
| ΑΜ | 77 | 38,2 | 38,9 | 4,40 | 168,28 | 174,30 | 34,91 | 59 | 38,0 | 38,0 | 2,94 | 111,80 | 111,80 | 23,84 | DM |
| 34 | 53 | 38,2 | 38,2 | 4,48 | 171,19 | 171,19 | 36,25 | 52 | 38,0 | 38,0 | 2,99 | 113,76 | 113,76 | 24,27 | 34 |
| 35 | 24 | 38,3 | 40,3 | 4,23 | 161,86 | 181,15 | 31,96 | 7 | 38,0 | 38,0 | 2,56 | 97,29 | 97,29 | 20,71 | 35 |
| ΑΝ | 146 | 38,2 | 39,3 | 4,10 | 156,59 | 164,52 | 41,90 | 90 | 37,9 | 38,4 | 2,73 | 103,42 | 105,32 | 20,55 | DN |
| 36 | 132 | 38,0 | 39,3 | 4,14 | 157,19 | 165,96 | 43,52 | 90 | 37,9 | 38,4 | 2,73 | 103,42 | 105,32 | 20,55 | 36 |
| 37 | 14 | 40,0 | 40,0 | 3,77 | 150,92 | 150,92 | 26,67 | . | . | . | . | . | . | . | 37 |
| Ε | 223 | 37,7 | 38,8 | 2,88 | 108,84 | 114,09 | 15,75 | 10 | 37,9 | 37,9 | 2,88 | 109,34 | 109,34 | 14,87 | E |
| 40 | 223 | 37,7 | 38,8 | 2,88 | 108,84 | 114,09 | 15,75 | 10 | 37,9 | 37,9 | 2,88 | 109,34 | 109,34 | 14,87 | 40 |
| ΣΤ | 1.485 | 37,6 | 42,8 | 4,51 | 169,77 | 208,33 | 70,98 | 22 | 36,9 | 38,0 | 3,20 | 117,97 | 126,63 | 43,17 | F |
| 45 | 1.485 | 37,6 | 42,8 | 4,51 | 169,77 | 208,33 | 70,98 | 22 | 36,9 | 38,0 | 3,20 | 117,97 | 126,63 | 43,17 | 45 |

(συνεχ.-cont'd)

ΠΙΝΑΚΑΣ 3(συν.). ΜΕΣΗ ΚΑΝΟΝΙΚΗ ΑΝΤΙΜΠΩΙΑ, ΕΒΔΟΜΑΔΙΑΙΕΣ ΑΠΟΛΑΒΕΣ, ΩΡΕΣ ΕΡΓΑΣΙΑΣ ΚΑΙ ΚΟΙΝΩΝΙΚΕΣ ΕΙΣΦΟΡΕΣ ΕΡΓΟΔΟΤΩΝ ΑΝΑ ΕΡΓΑΖΟΜΕΝΟ, ΚΑΤΑ ΚΑΛΑΟ ΟΙΚΟΝΟΜΙΚΗΣ ΔΡΑΣΤΗΡΙΟΤΗΤΑΣ ΚΑΙ ΦΥΛΟ, 2002
 TABLE 3(cont'd). AVERAGE NORMAL WAGE-RATES, WEEKLY EARNINGS, HOURS WORKED AND EMPLOYERS' CONTRIBUTIONS TO SOCIAL FUNDS PER PERSON, BY BRANCH OF ECONOMIC ACTIVITY AND SEX, 2002.

| ΚΩΔΙΚΟΣ | ΕΒΔΟΜΑΔΙΑΙΟΙ ΥΠΑΛΛΗΛΟΙ, ΑΝΩ ΤΩΝ 18 ΧΡΟΝΩΝ - WAGE-EARNERS, AGED 18 AND OVER | ΑΝΤΡΕΣ-MALES | | | | | | ΓΥΝΑΙΚΕΣ-FEMALES | | | | | | ΚΑΤΗΓΟΡΙΑ ΟΙΚΟΝΟΜΙΚΗΣ ΔΡΑΣΤΗΡΙΟΤΗΤΑΣ | ΚΩΔΙΚΟΣ | | |
|---------|--|-------------------------|--|-----------------------------|----------------------------|---|---|--------------------|-------------------------|--|-----------------------------|----------------------------|---|--------------------------------------|---------|---|--------------------|
| | | Αρ. Προσώπων στο Δείγμα | Κανονικές Ώρες Εργασίας (περιλ. Υπερωριών) | Αverage Normal Hours worked | Κανονική Ωριαία Αντιμισθία | Εβδομαδιαίο Απολαβές (εξ.αμ. Υπερωριών) | Average actual weekly earnings (incl. overt.) | Εισφορές Εργοδοτών | Αρ. Προσώπων στο Δείγμα | Κανονικές Ώρες Εργασίας (περιλ. Υπερωριών) | Average Normal Hours worked | Κανονική Ωριαία Αντιμισθία | Εβδομαδιαίο Απολαβές (εξ.αμ. Υπερωριών) | | | Average actual weekly earnings (incl. overt.) | Εισφορές Εργοδοτών |
| | | | | | | | | | | | | | | | | | |
| K | ΚΑΛΑΟΣ ΟΙΚΟΝΟΜΙΚΗΣ ΔΡΑΣΤΗΡΙΟΤΗΤΑΣ | | | | | | | | | | | | | | | | |
| Ω | | | | | | | | | | | | | | | | | |
| Δ | | | | | | | | | | | | | | | | | |
| Ι | | | | | | | | | | | | | | | | | |
| Κ | | | | | | | | | | | | | | | | | |
| Α | | | | | | | | | | | | | | | | | |
| Σ | | | | | | | | | | | | | | | | | |
| N | | | | | | | | | | | | | | | | | |
| A | | | | | | | | | | | | | | | | | |
| C | | | | | | | | | | | | | | | | | |
| E | | | | | | | | | | | | | | | | | |
| Av. | | | | | | | | | | | | | | | | | |
| I | | | | | | | | | | | | | | | | | |
| Z | ΧΟΝΔΡΙΚΟ ΚΑΙ ΛΙΑΝΙΚΟ ΕΜΠΟΡΙΟ, ΕΠΙΣΚΕΥΗ ΑΥΤΟΚΙΝΗΤΩΝ, ΜΟΤΟΣΥΚΛΕΤΤΩΝ ΚΑΙ ΕΙΔΩΝ ΠΡΟΣΩΠΙΚΗΣ Ή ΟΙΚΙΑΚΗΣ ΧΡΗΣΗΣ | 175 | 38,4 | 41,3 | 4,51 | 173,55 | 193,13 | 30,74 | 24 | 37,8 | 3,02 | 114,20 | 114,51 | 16,96 | G | | |
| 50 | Πώληση, Συντήρηση και Επισκευή Αυτοκινήτων και Μοτοσυκλετών | 61 | 38,7 | 39,0 | 3,83 | 148,09 | 150,34 | 20,45 | 4 | 38,5 | 3,09 | 118,95 | 118,95 | 17,04 | 50 | | |
| 51 | Λιανική Πώληση Καυσίμων για Οχήματα | 107 | 38,4 | 42,8 | 4,89 | 187,37 | 218,11 | 36,13 | 20 | 37,7 | 3,00 | 113,26 | 113,62 | 16,94 | 51 | | |
| 52 | Χονδρικό Εμπόριο και Εμπόριο με Προμήθεια, Εκτός από το Εμπόριο Αυτοκινήτων και Μοτοσυκλετών | | | | | | | | | | | | | | 52 | | |
| H | Λιανικό Εμπόριο, εκτός από τις Εμπόριο Αυτοκινήτων και Μοτοσυκλετών, Επισκευή Ειδών Ατομικής και Οικιακής Χρήσης | 7 | 38,0 | 38,0 | 4,84 | 183,98 | 183,98 | 37,86 | | | | | | | | | |
| 55 | ΞΕΝΟΔΟΧΕΙΑ ΚΑΙ ΕΣΤΙΑΤΟΡΙΑ | 7 | 39,5 | 40,4 | 5,03 | 198,53 | 199,92 | 36,34 | 29 | 34,9 | 1,96 | 68,47 | 68,47 | 6,76 | H | | |
| Θ | Ξενοδοχεία και Εστιατόρια | 7 | 39,5 | 40,4 | 5,03 | 198,53 | 199,92 | 36,34 | 29 | 34,9 | 1,96 | 68,47 | 68,47 | 6,76 | 55 | | |
| 60 | ΜΕΤΑΦΟΡΕΣ, ΑΠΟΘΗΚΕΥΣΗ ΚΑΙ ΕΠΙΚΟΙΝΩΝΙΕΣ | 387 | 38,2 | 43,5 | 4,25 | 162,56 | 189,11 | 32,45 | 195 | 36,8 | 5,18 | 190,70 | 205,73 | 30,31 | I | | |
| 62 | Χερσαίες Μεταφορές, Μεταφορές μέσω Αγωγών | 186 | 38,9 | 45,2 | 3,65 | 142,03 | 173,40 | 36,19 | 9 | 37,8 | 3,52 | 132,98 | 152,66 | 36,24 | 60 | | |
| 63 | Αεροπορικές Μεταφορές Βοηθητικές και Συναφείς προς τις Μεταφορές Δραστηριότητες, Δραστηριότητες Ταξιδιωτικών Πρακτορείων | 141 | 37,2 | 41,8 | 4,76 | 177,04 | 198,71 | 28,62 | 173 | 36,6 | 5,46 | 199,64 | 214,97 | 31,10 | 62 | | |
| | | 60 | 38,6 | 42,4 | 4,98 | 192,15 | 215,28 | 29,89 | 11 | 39,9 | 3,01 | 120,17 | 129,36 | 17,59 | 63 | | |

(συνεχ.-cont'd)

ΠΙΝΑΚΑΣ 3(συν.). ΜΕΣΗ ΚΑΝΟΝΙΚΗ ΑΝΤΙΜΠΩΘΙΑ, ΕΒΔΟΜΑΔΙΑΙΕΣ ΑΠΟΛΑΒΕΣ, ΩΡΕΣ ΕΡΓΑΣΙΑΣ ΚΑΙ ΚΟΙΝΩΝΙΚΕΣ ΕΙΣΦΟΡΕΣ ΕΡΓΟΔΟΤΩΝ ΑΝΑ ΕΡΓΑΖΟΜΕΝΟ, ΚΑΤΑ ΚΛΑΔΟ ΟΙΚΟΝΟΜΙΚΗΣ ΔΡΑΣΤΗΡΙΟΤΗΤΑΣ ΚΑΙ ΦΥΛΟ, 2002
 TABLE 3(cont'd). AVERAGE NORMAL WAGE-RATES, WEEKLY EARNINGS, HOURS WORKED AND EMPLOYERS' CONTRIBUTIONS TO SOCIAL FUNDS PER PERSON, BY BRANCH OF ECONOMIC ACTIVITY AND SEX, 2002.

| ΚΩΔΙΚΟΣ | ΚΛΑΔΟΣ ΟΙΚΟΝΟΜΙΚΗΣ ΔΡΑΣΤΗΡΙΟΤΗΤΑΣ | ΑΝΤΡΕΣ-MALES | | | | | | ΓΥΝΑΙΚΕΣ-FEMALES | | | | | | ΕΙΣΦΟΡΕΣ ΕΡΓΟΔΟΤΩΝ | ΚΑΤΗΓΟΡΙΑ ΕΡΓΑΣΙΑΣ | | |
|---------|--|-------------------------|---|-----------------------------|---|------------------------------|--|--|-------------------------|---|-----------------------------|---|--|--------------------|--------------------|--|---|
| | | Αρ. Προσώπων στο Δείγμα | Κανονικές Ώρες Εργασίας (περλ. Υπερωριών) | Αverage Normal Hours worked | Κανονική Ωριαία Αντιμισθία (εξ.αμ. Υπερωριών) | Average Normal Hourly W/rate | Εβδομαδιαία Απολαβές (περλ. Υπερωριών) | Average actual weekly earnings (incl. over-t.) | Αρ. Προσώπων στο Δείγμα | Κανονικές Ώρες Εργασίας (περλ. Υπερωριών) | Average actual hours worked | Κανονική Ωριαία Αντιμισθία (εξ.αμ. Υπερωριών) | Εβδομαδιαία Απολαβές (περλ. Υπερωριών) | | | Average actual weekly earnings (incl. over-t.) | |
| | | | | | | | | | | | | | | | | | Εισφορές |
| 64 | Ταχυδρομεία και Τηλεπικοινωνίες | 2 | 35,0 | 35,0 | 1,86 | 65,00 | 65,00 | 5,21 | 64 | Post and Telecommunications | | | | | | | |
| Κ | ΔΙΑΧΕΙΡΙΣΗ ΑΚΙΝΗΤΗΣ ΠΕΡΙΟΥΣΙΑΣ, ΕΚΜΙΣΘΩΣΗ ΚΑΙ ΕΠΙΧΕΙΡΗΜΑΤΙΚΕΣ ΔΡΑΣΤΗΡΙΟΤΗΤΕΣ | 203 | 39,6 | 42,0 | 2,61 | 103,36 | 109,55 | 14,27 | 84 | 34,8 | 37,0 | 2,39 | 83,04 | 88,06 | 9,20 | Κ | REAL ESTATE, RENTING AND BUSINESS ACTIVITIES |
| 70 | Διαχείριση Ακίνητης Περιουσίας | 6 | 38,0 | 38,0 | 4,48 | 170,08 | 170,08 | 67,55 | | | | | | | | 70 | Real Estate Activities |
| 71 | Εκμίσθωση Μηχανημάτων και Εξοπλισμού Χωρίς Χειριστή | 74 | 40,0 | 40,0 | 3,42 | 136,71 | 136,71 | 19,70 | 19 | 39,2 | 39,2 | 2,80 | 109,75 | 109,75 | 15,83 | 71 | Renting of Machinery and Equipment Without Operator |
| 74 | Άλλες Επιχειρηματικές Δραστηριότητες | 123 | 39,5 | 43,3 | 2,03 | 80,04 | 90,26 | 8,40 | 65 | 33,5 | 36,4 | 2,25 | 75,23 | 81,71 | 7,27 | 74 | Other Business Activities |
| Λ | ΔΗΜΟΣΙΑ ΔΙΟΙΚΗΣΗ ΚΑΙ ΑΜΥΝΑ, ΥΠΟΧΡΕΩΤΙΚΗ ΚΟΙΝΩΝΙΚΗ ΑΣΦΑΛΙΣΗ | 2.185 | 38,0 | 39,4 | 5,19 | 197,31 | 207,70 | 25,82 | 685 | 30,0 | 38,2 | 3,95 | 150,15 | 151,47 | 18,32 | Λ | PUBLIC ADMINISTRATION AND DEFENCE; COMPULSORY SOCIAL SECURITY |
| 75α | Δημόσια Διοίκηση και Άμυνα | 1.802 | 38,0 | 39,5 | 5,25 | 199,55 | 211,25 | 24,86 | 664 | 38,0 | 38,2 | 3,95 | 150,18 | 151,54 | 18,16 | 75α | Public Administration and Defence |
| 75γ | Δημοσίεα | 383 | 38,1 | 38,6 | 4,91 | 186,77 | 191,04 | 30,35 | 21 | 38,3 | 38,3 | 3,90 | 149,31 | 149,31 | 23,29 | 75γ | Compulsory Social Security Municipalities |
| Μ | ΕΚΠΑΙΔΕΥΣΗ | 24 | 23,5 | 23,5 | 3,21 | 75,41 | 75,41 | 8,58 | 14 | 29,4 | 29,4 | 3,42 | 100,26 | 100,26 | 12,71 | Μ | EDUCATION |
| 80 | Εκπαίδευση | 24 | 23,5 | 23,5 | 3,21 | 75,41 | 75,41 | 8,58 | 14 | 29,4 | 29,4 | 3,42 | 100,26 | 100,26 | 12,71 | 80 | Education |
| Ξ | ΆΛΛΕΣ ΔΡΑΣΤΗΡΙΟΤΗΤΕΣ ΠΑΡΟΧΗΣ ΥΠΗΡΕΣΙΩΝ ΥΠΕΡ ΤΟΥ ΚΟΙΝΩΝΙΚΟΥ ΣΥΝΟΛΟΥ Η ΚΟΙΝΩΝΙΚΟΥ ΚΑΙ ΑΤΟΜΙΚΟΥ ΧΑΡΑΚΤΗΡΑ | 74 | 38,1 | 42,2 | 4,86 | 185,05 | 209,44 | 28,33 | 26 | 37,4 | 40,0 | 3,70 | 138,34 | 152,07 | 21,15 | Ο | OTHER COMMUNITY, SOCIAL AND PERSONAL SERVICE ACTIVITIES |

(συνεχ.-cont'd)

ΠΙΝΑΚΑΣ 3(συν.). ΜΕΣΗ ΚΑΝΟΝΙΚΗ ΑΝΤΙΜΠΕΣΗ, ΕΒΔΟΜΑΔΙΑΙΑΣ ΑΠΟΛΑΒΗΣ, ΩΡΕΣ ΕΡΓΑΣΙΑΣ ΚΑΙ ΚΟΙΝΩΝΙΚΕΣ ΕΙΣΦΟΡΕΣ ΕΡΓΟΔΟΤΩΝ ΑΝΑ ΕΡΓΑΖΟΜΕΝΟ, ΚΑΤΑ ΚΛΑΔΟ ΟΙΚΟΝΟΜΙΚΗΣ ΔΡΑΣΤΗΡΙΟΤΗΤΑΣ ΚΑΙ ΦΥΛΟ, 2002
 TABLE 3(cont'd). AVERAGE NORMAL WAGE-RATES, WEEKLY EARNINGS, HOURS WORKED AND EMPLOYERS' CONTRIBUTIONS TO SOCIAL FUNDS PER PERSON, BY BRANCH OF ECONOMIC ACTIVITY AND SEX, 2002.

| ΚΩΔ. | ΚΛΑΔΟΣ ΟΙΚΟΝΟΜΙΚΗΣ ΔΡΑΣΤΗΡΙΟΤΗΤΑΣ | ΑΝΤΡΕΣ-MALES | | | | | | | | ΓΥΝΑΙΚΕΣ-FEMALES | | | | | | | | Rev. |
|------|---|-------------------------|--|--|---------------------------------------|--------------------|-------------------------|--|--|---------------------------------------|--------------------|-----------------------------|---------------------------|--|--|-----------------------------|---|------|
| | | Αρ. Προσώπων στο Δείγμα | Κανονικές Ωρες Εργασίας (περιλ. Υπερωριών) | Μεσο-Οικονομική Ωριαία Απολαβή (εξαρ. Υπερωριών) | Εβδομαδιαία Απολαβή (εξαρ. Υπερωριών) | Εισφορές Εργοδότην | Αρ. Προσώπων στο Δείγμα | Κανονικές Ωρες Εργασίας (περιλ. Υπερωριών) | Μεσο-Οικονομική Ωριαία Απολαβή (εξαρ. Υπερωριών) | Εβδομαδιαία Απολαβή (εξαρ. Υπερωριών) | Εισφορές Εργοδότην | BRANCH OF ECONOMIC ACTIVITY | | | | | | |
| | | | | | | | | | | | | Ave. Normal Hours of work | Ave. Normal Hourly W/rate | Ave. Normal Weekly earnings (incl. overt.) | Ave. Normal Weekly earnings (incl. overt.) | Average actual hours worked | Average actual weekly earnings (incl. overt.) | |
| 90 | Διάθεση Λυμάτων και Απορριμμάτων Υγιεινή και Παρόμοιες Δραστηριότητες | 28 | 38,0 | 38,6 | 5,30 | 201,36 | 205,55 | 31,99 | 2 | 38,0 | 38,0 | 4,31 | 163,71 | 163,71 | 25,41 | 90 | | |
| 92 | Ψυχαγωγικές, Πολιτιστικές και Αθλητικές Δραστηριότητες | 43 | 38,0 | 44,8 | 4,76 | 180,73 | 219,98 | 27,34 | 24 | 37,3 | 40,2 | 3,65 | 136,23 | 151,10 | 20,80 | 92 | | |
| 93 | Άλλες Δραστηριότητες Παροχής Υπηρεσιών | 3 | 39,7 | 39,7 | 2,39 | 94,63 | 94,63 | 8,31 | . | . | . | . | . | . | 93 | | | |

ΠΙΝΑΚΑΣ 4. ΜΕΣΟΙ ΚΑΝΟΝΙΚΟΙ ΜΗΝΙΑΙΟΙ ΜΙΣΘΟΙ ΚΑΙ ΜΗΝΙΑΙΕΣ ΑΠΟΛΑΒΕΣ ΑΝΑ ΕΡΓΑΖΟΜΕΝΟ, ΚΑΤΑ ΟΙΚΟΝΟΜΙΚΗ ΔΡΑΣΤΗΡΙΟΤΗΤΑ, ΕΠΑΓΓΕΛΜΑ ΚΑΙ ΦΥΛΟ, 2002

TABLE 4. AVERAGE NORMAL MONTHLY SALARIES AND MONTHLY EARNINGS PER PERSON, BY ECONOMIC ACTIVITY, OCCUPATION AND SEX, 2002

ΜΗΝΙΑΙΟΙ ΥΠΑΛΛΗΛΟΙ, ΑΝΩ ΤΩΝ 18 ΧΡΟΝΩΝ - SALARY-EARNERS, AGED 18 AND OVER

| NACE Αναθ.1 & ISCO 1988 | ΟΙΚΟΝΟΜΙΚΗ ΔΡΑΣΤΗΡΙΟΤΗΤΑ ΚΑΙ ΕΠΑΓΓΕΛΜΑ | ΑΝΤΡΕΣ-MALES | | | | ΓΥΝΑΙΚΕΣ-FEMALES | | | | ECONOMIC ACTIVITY AND OCCUPATION | NACE Rev.1 & ISCO 1988 |
|-------------------------------------|--|---------------------------------------|------------------------------------|--|--|------------------------------------|---|---|--|--|------------------------------------|
| | | Αριθμός Προσώπων στο Δείγμα | Κανονικός Μηνιαίος Μισθός | Μηνιαίες Απολαβές (συμπερ. Υπερωρίες) | Μηνιαίες Απολαβές (συμπερ. Υπερωρίες) | Αριθμός Προσώπων στο Δείγμα | Κανονικός Μηνιαίος Μισθός | Μηνιαίες Απολαβές (συμπερ. Υπερωρίες) | Μηνιαίες Απολαβές (συμπερ. Υπερωρίες) | | |
| | | No. of Persons in the Sample | Normal Monthly Salary (£) | Monthly Earnings (inc. Overtime) (£) | No. of Persons in the Sample | Normal Monthly Salary (£) | Monthly Earnings (incl. Overtime) (£) | | | | |
| A | ΓΕΩΡΓΙΑ, ΘΗΡΑ ΚΑΙ ΛΑΣΟΚΟΜΙΑ | | | | | | | AGRICULTURE, HUNTING AND FORESTRY | A | | |
| 1221 | Γενικοί Διευθυντές και Ανώτεροι Τμηματάρχες | 17 | 1.593 | 1.593 | . | . | . | General and Other Managers | 1221 | | |
| 2213 | Γεωπόνοι και Παρόμοιοι | 5 | 1.392 | 1.392 | . | . | . | Agronomists and Related Professionals | 2213 | | |
| 3415 | Παραγγελιοδόχοι, Περιοδεύοντες Πωλητές, Πωλητές-Τεχνικοί και Σύμβουλοι | 5 | 841 | 841 | . | . | . | Technical and Commercial Sales Representatives | 3415 | | |
| 3431 | Τεχνικών Υπηρεσιών Γραφείς Διοίκησης, Αλληλογράφοι και Στενογράφοι Πρακτικών | .. | .. | .. | 7 | 878 | 878 | Administrative Secretaries and Related Associate Professionals | 3431 | | |
| 3433 | Βοηθοί Λογιστές | 7 | 893 | 893 | 13 | 770 | 770 | Bookkeepers | 3433 | | |
| 4121 | Γραφείς Λογιστηρίου | . | . | . | 7 | 473 | 473 | Accounting & Bookkeeping Clerks | 4121 | | |
| 4131 | Αποθηκάριοι | 9 | 982 | 982 | . | . | . | Stock Clerks | 4131 | | |
| 4190 | Γραφείς Γενικών Καθηκόντων | . | . | . | 13 | 469 | 469 | Office Clerks General | 4190 | | |
| 5220 | Πωλητές | 9 | 930 | 930 | 5 | 395 | 395 | Shop Salespersons and Demonstrators | 5220 | | |
| 6100 | Ειδικευμένοι Εργάτες Γεωργίας και Αλιείας | 11 | 935 | 948 | .. | .. | .. | Farm Supervisors and Foremen | 6100 | | |
| 7000 | Επόπτες και Επιστάτες Παραγωγής εκτός των Οικοδομικών Εργασιών | 5 | 894 | 894 | . | . | . | Supervisors and General Foremen Except Construction | 7000 | | |
| 7233 | Μηχανικοί, Εφοριστές και Εγκαταστάτες Μηχανημάτων, Οχημάτων και Παρόμοιοι | 9 | 1.006 | 1.025 | . | . | . | Machinery Mechanics and Fitters | 7233 | | |
| 8322 | Οδηγοί Ταξί, Βαν και Ιδιοτικών Αυτοκινήτων | 25 | 599 | 678 | . | . | . | Car, Taxi and Van Drivers | 8322 | | |
| 8324 | Οδηγοί Φορτηγών | 7 | 695 | 695 | . | . | . | Heavy truck and Lorry Drivers | 8324 | | |
| 9211 | Εργάτες Γεωργίας, Κτηνοτροφίας, Πτηνοτροφίας και Φυτωρίων | 172 | 411 | 484 | 102 | 387 | 406 | Farmhands and Labourers | 9211 | | |

(συνεχ.-cont'd)

ΠΙΝΑΚΑΣ 4 (συν.) ΜΕΣΟΙ ΚΑΝΟΝΙΚΟΙ ΜΗΝΙΑΙΟΙ ΜΙΣΘΟΙ ΚΑΙ ΜΗΝΙΑΙΕΣ ΑΠΟΛΑΒΕΣ ΑΝΑ ΕΡΓΑΖΟΜΕΝΟ, ΚΑΤΑ ΟΙΚΟΝΟΜΙΚΗ ΔΡΑΣΤΗΡΙΟΤΗΤΑ, ΕΠΑΓΓΕΛΜΑ ΚΑΙ ΦΥΛΟ, 2002
TABLE 4 (cont'd) . AVERAGE NORMAL MONTHLY SALARIES AND MONTHLY EARNINGS PER PERSON, BY ECONOMIC ACTIVITY, OCCUPATION AND SEX, 2002

| NACE Αναθ.1 & ISCO 1988 | OIKONOMIKH ΔΡΑΣΤΗΡΙΟΤΗΤΑ ΚΑΙ ΕΠΑΓΓΕΛΜΑ | ΑΝΤΡΕΣ-MALES | | | | ΓΥΝΑΙΚΕΣ-FEMALES | | | | ECONOMIC ACTIVITY AND OCCUPATION | NACE Rev.1 & ISCO 1988 |
|-------------------------------------|---|---------------------------------------|------------------------------------|--|---------------------------------------|------------------------------------|---|---|---------------------------------------|--|------------------------------------|
| | | Αριθμός Προσώπων στο Δείγμα | Κανονικός Μηνιαίος Μισθός | Μηνιαίες Απολαβές (συμπερ. Υπερωρίες) | Μηνιαίες Εκπληρωμένες Υπερωρίες | Αριθμός Προσώπων στο Δείγμα | Κανονικός Μηνιαίος Μισθός | Μηνιαίες Απολαβές (συμπερ. Υπερωρίες) | Μηνιαίες Εκπληρωμένες Υπερωρίες | | |
| | | No. of Persons in the Sample | Normal Monthly Salary (£) | Monthly Earnings (inc. Overtime) (£) | No. of Persons in the Sample | Normal Monthly Salary (£) | Monthly Earnings (incl. Overtime) (£) | | | | |
| 9320 | Άλλοι Ανειδίκευτοι Εργάτες | 37 | 342 | 433 | 14 | 370 | 397 | Other Labourers | 9320 | | |
| 9330 | Λιμενεργάτες, Φορτοεκφορτωτές, Αγροφόροι και Εργάτες Αποθήκης | 11 | 316 | 424 | . | . | . | Transport Labourers and Freight Handlers | 9330 | | |
| <i>B</i> | <i>AΔΙΕΙΑ</i> | | | | | | | <i>FISHING</i> | <i>B</i> | | |
| 6153 | Ψαράδες | 7 | 462 | 462 | . | . | . | Deep-sea Fishery workers | 6153 | | |
| 7216 | Τεχνίτες και Δύτες για υποβρύχιες Κατασκευές | 5 | 316 | 316 | . | . | . | Underwater Workers | 7216 | | |
| 9213 | Εργάτες Αλιείας | 27 | 481 | 483 | .. | .. | .. | Fishery Labourers | 9213 | | |
| <i>Γ</i> | <i>ΟΡΥΧΕΙΑ ΚΑΙ ΛΑΤΟΜΕΙΑ</i> | | | | | | | <i>MINING AND QUARRYING</i> | <i>C</i> | | |
| <i>ΓΒ</i> | <i>ΕΞΟΡΥΞΗ ΚΑΙ ΛΑΤΟΜΗΣΗ</i> <i>ΜΗ ΕΝΕΡΓΕΙΑΚΩΝ</i> <i>ΥΛΙΚΩΝ</i> | | | | | | | <i>MINING AND QUARRYING</i> <i>EXCEPT ENERGY PRODUCING</i> <i>MATERIALS</i> | <i>CB</i> | | |
| 3433 | Βοηθοί Λογιστές | 8 | 1.257 | 1.257 | .. | .. | .. | Bookkeepers | 3433 | | |
| 7000 | Επόπτες & Επιστάτες Παραγωγής εκτός των Οικοδομικών Εργασιών | 6 | 1.197 | 1.412 | . | . | . | Supervisors and General Foremen except Construction | 7000 | | |
| 7212 | Συγκολλητές και Κόπτες Μετάλλων | 10 | 1.043 | 1.257 | . | . | . | Welders and Flame Cutters | 7212 | | |
| 9311 | Εργάτες Μεταλλείων και Λατομείων | 9 | 557 | 557 | . | . | . | Mining and Quarrying Labourers | 9311 | | |
| <i>Δ</i> | <i>ΜΕΤΑΠΟΙΗΤΙΚΕΣ ΒΙΟΜΗΧΑΝΙΕΣ</i> | | | | | | | <i>MANUFACTURING</i> | <i>D</i> | | |
| <i>ΔΑ</i> | <i>ΒΙΟΜΗΧΑΝΙΑ ΤΡΟΦΙΜΩΝ,</i> <i>ΠΟΤΩΝ ΚΑΙ ΚΑΠΝΟΒΙΟΜΗΧΑΝΙΑ</i> | | | | | | | <i>MANUFACTURE OF FOOD</i> <i>PRODUCTS; BEVERAGES</i> <i>AND TOBACCO</i> | <i>DA</i> | | |
| 1210 | Διευθυντές και Ανώτεροι Τμηματάρχες | 8 | 3.241 | 3.241 | . | . | . | Directors and Chief Executives | 1210 | | |
| 1222 | Διευθυντές/Τμηματάρχες Παραγωγής Εργασιών & Προγραμματιστών στη Βιομηχανία | 22 | 1.763 | 1.777 | .. | .. | .. | Production and Operations Department Managers in Manufacturing | 1222 | | |
| 1231 | Διευθυντές, Τμήμα Οικονομικών και Διοίκησης | 8 | 2.082 | 2.082 | . | . | . | Finance and Administration Managers | 1231 | | |
| 1233 | Διευθυντές, Τμήμα Πωλήσεων και Εμπορίου | 17 | 2.019 | 2.190 | .. | .. | .. | Sales and Marketing Department Managers | 1233 | | |
| 2113 | Χημικοί | 5 | 1.352 | 1.390 | .. | .. | .. | Chemists | 2113 | | |
| 2145 | Μηχανολόγοι Μηχανικοί | 6 | 1.416 | 1.605 | . | . | . | Mechanical engineers | 2145 | | |

(συνεχ.-cont'd)

ΠΙΝΑΚΑΣ 4 (συν.). ΜΕΣΟΙ ΚΑΝΟΝΙΚΟΙ ΜΗΝΙΑΙΟΙ ΜΙΣΘΟΙ ΚΑΙ ΜΗΝΙΑΙΕΣ ΑΠΟΛΑΒΕΣ ΑΝΑ ΕΡΓΑΖΟΜΕΝΟ, ΚΑΤΑ ΟΙΚΟΝΟΜΙΚΗ ΔΡΑΣΤΗΡΙΟΤΗΤΑ, ΕΠΑΓΓΕΛΜΑ ΚΑΙ ΦΥΛΟ, 2002
TABLE 4 (cont'd) . AVERAGE NORMAL MONTHLY SALARIES AND MONTHLY EARNINGS PER PERSON, BY ECONOMIC ACTIVITY, OCCUPATION AND SEX, 2002

| NACE Αναθ.1 & ISCO 1988 | ΟΙΚΟΝΟΜΙΚΗ ΔΡΑΣΤΗΡΙΟΤΗΤΑ ΚΑΙ ΕΠΑΓΓΕΛΜΑ | ΑΝΤΡΕΣ-MALES | | | | ΓΥΝΑΙΚΕΣ-FEMALES | | | | ECONOMIC ACTIVITY AND OCCUPATION | NACE Rev.1 & ISCO 1988 |
|-------------------------------------|--|---------------------------------------|-------|---|-----|---------------------------------------|-----------------------------|--------------------|--|--|------------------------------------|
| | | Αριθμός Προσώπων στο Δείγμα | | Μηνιαίες Απολαβές (συμπερ. Υπερρωρίες) | | Αριθμός Προσώπων στο Δείγμα | | Μηνιαίοι Μισθοί | | | |
| | | No. of Persons in the Sample | (£) | Normal Monthly Salary | (£) | No. of Persons in the Sample | Normal Monthly Salary | (£) | Monthly Earnings (incl. Overtime) | | |
| 2411 | Λογιστές | 9 | 1.904 | 1.904 | .. | .. | .. | .. | Accountants | 2411 | |
| 3111 | Τεχνικοί Βοηθοί Χημείας και Φυσικών Επιστημών | .. | .. | .. | 6 | 813 | 828 | .. | Chemical and Physical Science Technicians | 3111 | |
| 3115 | Τεχνικοί Βοηθοί Μηχανολόγων Μηχανικών | 5 | 1.238 | 1.238 | . | . | . | . | Mechanical Engineering Technicians | 3115 | |
| 3152 | Επιθεωρητές Ασφάλειας, Υγείας και Ποιότητας | 8 | 1.425 | 1.615 | 5 | 1.092 | 1.092 | 1.092 | Safety, Health and Quality Inspectors | 3152 | |
| 3222 | Υγειονόμοι, Υγειονομικοί Λειτουργοί και λειτουργοί περιβάλλοντος | 7 | 1.090 | 1.428 | . | . | . | . | Sanitarians | 3222 | |
| 3415 | Παραγγελιοδότες, Πλαστές, Πωλητές Τεχνικοί και Σύμβουλοι Τεχνικών Υπηρεσιών | 129 | 780 | 792 | 5 | 871 | 871 | 871 | Technical and Commercial Sales Representatives | 3415 | |
| 3419 | Ειδικοί Τεχνικών και Βοηθοί Οικονομικών, Εμπορικών Υπηρεσιών και Πωλήσεων μ.α.τ. | 11 | 1.271 | 1.271 | .. | .. | .. | .. | Finance and Sales Associate Professionals n.e.c. | 3419 | |
| 3431 | Γραφείς Διοίκησης, Αλληλογράφοι και Στενογράφοι Πρακτικών | 19 | 1.180 | 1.185 | 18 | 887 | 897 | 897 | Administrative Secretaries and Related Associate Professionals | 3431 | |
| 3433 | Βοηθοί Λογιστές | 15 | 1.210 | 1.210 | 56 | 882 | 883 | 883 | Bookkeepers | 3433 | |
| 4112 | Δακτυλογράφοι σε Μικροϋπολογιστές | . | . | . | 13 | 990 | 990 | 990 | Word Processors and Related Operators | 4112 | |
| 4115 | Χειριστές Τέλεξ και Τηλετύπων | . | . | . | 8 | 1.255 | 1.255 | 1.255 | Secretaries | 4115 | |
| 4121 | Ιδιαιτέρως Γραμματείς | . | . | . | 18 | 444 | 452 | 452 | Accounting and Bookkeeping Clerks | 4121 | |
| 4131 | Γραφείς Λογιστηρίου | . | . | . | 10 | 738 | 740 | 740 | Stock Clerks | 4131 | |
| 4190 | Αποθηκάριοι | 54 | 1.021 | 1.042 | 28 | 512 | 522 | 522 | Office Clerks General | 4190 | |
| 4211 | Γραφείς Γενικών Καθηκόντων | . | . | . | 6 | 480 | 541 | 541 | Cashiers and Ticket Clerks | 4211 | |
| 4223 | Ταμείες Λογιστηρίου και Καταστημάτων | . | . | . | 8 | 750 | 750 | 750 | Telephone Switchboard Operators | 4223 | |
| 5220 | Τηλεφωνητές Τηλεφωνικών Κέντρων Πωλητές στα Καταστήματα και Πωλητές με Επιδείξεις Εμπορευμάτων | 104 | 680 | 684 | 154 | 424 | 475 | 475 | Shop Sales Persons and Demonstrators | 5220 | |
| 7137 | Ηλεκτρολόγοι Κτιρίων και Παρόμοιοι | 13 | 1.023 | 1.085 | . | . | . | . | Building and Related Electricians | 7137 | |
| 7141 | Ελασχορμωπιστές Κτιρίων και Παρόμοιοι | 7 | 1.057 | 1.171 | . | . | . | . | Painters and Related Workers | 7141 | |

(συνεχ.-cont'd)

ΠΙΝΑΚΑΣ 4 (συν.). ΜΕΣΟΙ ΚΑΝΟΝΙΚΟΙ ΜΗΝΙΑΙΟΙ ΜΙΣΘΟΙ ΚΑΙ ΜΗΝΙΑΙΕΣ ΔΙΟΛΑΒΕΣ ΑΝΑ ΕΡΓΑΖΟΜΕΝΟ, ΚΑΤΑ ΟΙΚΟΝΟΜΙΚΗ ΔΡΑΣΤΗΡΙΟΤΗΤΑ, ΕΠΑΓΓΕΛΜΑ ΚΑΙ ΦΥΛΟ, 2002

TABLE 4 (cont'd) . AVERAGE NORMAL MONTHLY SALARIES AND MONTHLY EARNINGS PER PERSON, BY ECONOMIC ACTIVITY, OCCUPATION AND SEX, 2002

ΜΗΝΙΑΙΟΙ ΥΠΑΛΛΗΛΟΙ, ΑΝΩ ΤΩΝ 18 ΧΡΟΝΩΝ - SALARY-EARNERS, AGED 18 AND OVER

| NACE Αναθ.1 & ISCO 1988 | ΟΙΚΟΝΟΜΙΚΗ ΔΡΑΣΤΗΡΙΟΤΗΤΑ ΚΑΙ ΕΠΑΓΓΕΛΜΑ | ΑΝΤΡΕΣ-MALES | | | | ΓΥΝΑΙΚΕΣ-FEMALES | | | | ECONOMIC ACTIVITY AND OCCUPATION | NACE Rev.1 & ISCO 1988 |
|-------------------------------------|--|---------------------------------------|------------------------------------|--|--|------------------------------------|---|---|--|--|------------------------------------|
| | | Αριθμός Προσώπων στο Δείγμα | Κανονικός Μηνιαίος Μισθός | Μηνιαίες Απολαβές (συμπερ. Υπερωρίες) | Μηνιαίες Απολαβές (συμπερ. Υπερωρίες) | Αριθμός Προσώπων στο Δείγμα | Κανονικός Μηνιαίος Μισθός | Μηνιαίες Απολαβές (συμπερ. Υπερωρίες) | Μηνιαίες Απολαβές (συμπερ. Υπερωρίες) | | |
| | | No. of Persons in the Sample | Normal Monthly Salary (£) | Monthly Earnings (inc. Overtime) (£) | No. of Persons in the Sample | Normal Monthly Salary (£) | Monthly Earnings (incl. Overtime) (£) | Monthly Earnings (incl. Overtime) (£) | | | |
| 7212 7223 | Συγκολλητές και Κόπτες Μετάλλου Ρυθμιστές-Χειριστές Μηχανοεργαλείων Μεταλλουργίας | 17 | 1.241 | 1.457 | . | . | . | . | Welders and Flame-cutters Machine-tools Setters and Setter Operators | 7212 7223 | |
| 7231 | Μηχανικοί και Εφαρμοστές Αυτοκινήτων, Μοτοσικλετών, Τράκτορ και Επιδιορθωτές Ποδηλάτων | 10 | 830 | 925 | . | . | . | . | Motor Vehicle Mechanics and Fitters | 7231 | |
| 7233 | Μηχανικοί, Εφαρμοστές, Εγκαταστάτες και Λιπαντές Μηχανημάτων και Μηχανικού Εξοπλισμού | 51 | 1.044 | 1.172 | .. | .. | .. | .. | Agricultural - or Industrial - Machinery Mechanics and Fitters | 7233 | |
| 7241 | Ηλεκτρολόγοι και Εφαρμοστές Ηλεκτρικών Μηχανών και Συσκευών | 7 | 1.139 | 1.449 | . | . | . | . | Electrical Mechanics and Fitters | 7241 | |
| 7412 | Αρτοποιοί, Ζαχαροπλάστες και Παρασκευ- αστές Ζαχαρωτών και Σοκολάτων | 69 | 605 | 692 | 54 | 481 | 592 | | Bakers, Pastrycooks and Confectionery Makers | 7412 | |
| 7413 | Παρασκευαστές Γαλακτοκομικών Προϊόντων | 16 | 817 | 974 | .. | .. | .. | .. | Dairy-products Makers | 7413 | |
| 8275 | Χειριστές Μηχανών Επεξεργασίας, Συντήρησης και Κονσερβοποίησης Φρούτων, Λαχανικών κ.λ.π. | 7 | 1.015 | 1.161 | .. | .. | .. | .. | Fruit-Vegetable-and Nut-Processing -Machine Operators | 8275 | |
| 8278 | Χειριστές Μηχανών Ζυθοποιίας, Οινοποιίας & Οινοπνευματοποιίας | 60 | 943 | 1.066 | . | . | . | . | Brewers-wine and other Beverage Machine Operators | 8278 | |
| 8279 | Χειριστές Μηχανών Παραγωγής Προϊόντων Καπνού | . | . | . | 20 | 774 | 774 | | Tobacco Production Machine Operators | 8279 | |
| 8290 | Άλλοι Χειριστές Μηχανών και Συναρμολογητές | 26 | 452 | 563 | 38 | 439 | 562 | | Other Machine Operators and Assemblers | 8290 | |
| 8322 | Οδηγοί Ταξί, Βαν & Ιδιοκινήτων | 205 | 781 | 783 | . | . | . | . | Car, Taxi and Van Drivers | 8322 | |
| 8324 | Οδηγοί Φορτηγών | 24 | 854 | 878 | . | . | . | . | Heavy Truck and Lorry Drivers | 8324 | |
| 8334 | Χειριστές Φορκ-λιφτ | 13 | 909 | 980 | .. | .. | .. | .. | Lifting-truck Operators | 8334 | |

(συνεχ.-cont'd)

ΠΙΝΑΚΑΣ 4 (συν.) ΜΕΣΟΙ ΚΑΝΟΝΙΚΟΙ ΜΗΝΙΑΙΟΙ ΜΙΣΘΟΙ ΚΑΙ ΜΗΝΙΑΙΕΣ ΑΠΟΛΑΒΕΣ ΑΝΑ ΕΡΓΑΖΟΜΕΝΟ, ΚΑΤΑ ΟΙΚΟΝΟΜΙΚΗ ΔΡΑΣΤΗΡΙΟΤΗΤΑ, ΕΠΑΓΓΕΛΜΑ ΚΑΙ ΦΥΛΟ, 2002

TABLE 4 (cont'd) . AVERAGE NORMAL MONTHLY SALARIES AND MONTHLY EARNINGS PER PERSON, BY ECONOMIC ACTIVITY, OCCUPATION AND SEX, 2002

ΜΗΝΙΑΙΟΙ ΥΠΑΛΛΗΛΟΙ, ΑΝΩ ΤΩΝ 18 ΧΡΟΝΩΝ - SALARY-EARNERS, AGED 18 AND OVER

| NACE Αναθ.1 & ISCO 1988 | ΟΙΚΟΝΟΜΙΚΗ ΔΡΑΣΤΗΡΙΟΤΗΤΑ ΚΑΙ ΕΠΑΓΓΕΛΜΑ | ΑΝΤΡΕΣ-MALES | | | | ΓΥΝΑΙΚΕΣ-FEMALES | | | | ECONOMIC ACTIVITY AND OCCUPATION | NACE Rev.1 & ISCO 1988 |
|-------------------------------------|---|-----------------------------------|--|---|-----------------------------------|--|---|-----------|---|--|------------------------------------|
| | | Αριθμός Προσώπων στο Δείγμα | Κανονικός Μηνιαίος Μισθός (£) | Μηνιαίες Απολαβές (συμπερ. Υπερωρίες) Monthly Earnings (incl. Overtime) (£) | Αριθμός Προσώπων στο Δείγμα | Κανονικός Μηνιαίος Μισθός (£) | Μηνιαίες Απολαβές (συμπερ. Υπερωρίες) Monthly Earnings (incl. Overtime) (£) | | | | |
| 9132 | Καθαριστές σε Γραφεία & Άλλα Υποστατικά | .. | .. | .. | 22 | 438 | 506 | 9132 | Helpers and Cleaners in Offices and Other Establishments | 9132 | |
| 9151 | Κλητήρες, Διανομείς και Αγχοφόροι Αποσκευών και Πακέτων, Αγχοφόροι Αποσκευών σε Ξενοδοχεία κλπ. | 12 | 662 | 690 | .. | .. | .. | 9151 | Messengers, Package and Luggage Porters and Deliverers | 9151 | |
| 9152 | Φυροροί, Φύλακες, Νυχτοφύλακες και Παρόμοιοι | 18 | 791 | 854 | .. | .. | .. | 9152 | Doorkeepers, Watchpersons and Related Workers | 9152 | |
| 9320 | Άλλοι Εργάτες Βιομηχανίας | 297 | 682 | 791 | 273 | 501 | 562 | 9320 | Other Manufacturing Labourers | 9320 | |
| 9330 | Λιμενεργάτες, Φορτοεκφορτωτές, Αγχοφόροι και Εργάτες Αποθήκης | 19 | 689 | 692 | 6 | 592 | 592 | 9330 | Freight Handlers | 9330 | |
| ΔΒ | ΠΑΡΑΓΩΓΗ ΚΑΩΣΤΟΥΦΑΝΤΟΥΡ- ΓΥΚΩΝ ΥΛΩΝ ΚΑΙ ΠΡΟΙΟΝΤΩΝ | | | | | | | DB | MANUFACTURE OF TEXTILES AND TEXTILE PRODUCTS | DB | |
| 5220 | Πωλητές στα Καταστήματα και Πωλητές με Επιδείξεις Εμπορευμάτων | .. | .. | .. | 9 | 400 | 400 | 5220 | Shop Salespersons and Demonstrators | 5220 | |
| ΔΓ | ΒΙΟΜΗΧΑΝΙΑ ΔΕΡΜΑΤΟΣ ΚΑΙ ΔΕΡΜΑΤΙΝΩΝ ΕΙΔΩΝ | | | | | | | DC | MANUFACTURE OF LEATHER AND LEATHER PRODUCTS | DC | |
| 1222 | Διευθυντές/Γιγμοτάρχες Παραγωγής Εργασιών και προγραμμάτων στη Βιομηχανία | 5 | 1.391 | 1.391 | .. | .. | .. | 1222 | Production and Operations Department Managers in Manufacturing | 1222 | |
| 1233 | Διευθυντές Πωλήσεων και Εμπορίου | 5 | 1.720 | 1.720 | .. | .. | .. | 1233 | Sales and Marketing Department Managers | 1233 | |
| 5220 | Πωλητές στα Καταστήματα και Πωλητές με Επιδείξεις Εμπορευμάτων | .. | .. | .. | 34 | 494 | 524 | 5220 | Shop Salespersons and Demonstrators | 5220 | |
| 7000 | Επόπτες & Επιστάτες Παραγωγής εκτός των Οικοδομικών Εργασιών | 9 | 917 | 929 | .. | .. | .. | 7000 | Supervisors and General Foremen Except Construction | 7000 | |
| 8263 | Χειριστές Ραυτομηχανών (για ρούχα, δέρμα, γούνες και ταπετάρισμα) | .. | .. | .. | 7 | 522 | 526 | 8263 | Sewing Machine Operators | 8263 | |
| ΔΔ | ΒΙΟΜΗΧΑΝΙΑ ΞΥΛΟΥ ΚΑΙ ΠΡΟΙΟΝΤΩΝ ΞΥΛΟΥ | | | | | | | DD | MANUFACTURE OF WOOD AND WOOD PRODUCTS | DD | |

(συνεχ.-cont'd)

ΠΙΝΑΚΑΣ 4 (συν.). ΜΕΣΟΙ ΚΑΝΟΝΙΚΟΙ ΜΗΝΙΑΙΟΙ ΜΙΣΘΟΙ ΚΑΙ ΜΗΝΙΑΙΕΣ ΑΠΟΛΑΒΕΣ ΑΝΑ ΕΡΓΑΖΟΜΕΝΟ, ΚΑΤΑ ΟΙΚΟΝΟΜΙΚΗ ΔΡΑΣΤΗΡΙΟΤΗΤΑ, ΕΠΑΓΓΕΛΜΑ ΚΑΙ ΦΥΛΟ, 2002

TABLE 4 (cont'd). AVERAGE NORMAL MONTHLY SALARIES AND MONTHLY EARNINGS PER PERSON, BY ECONOMIC ACTIVITY, OCCUPATION AND SEX, 2002

ΜΗΝΙΑΙΟΙ ΥΠΑΛΛΗΛΟΙ, ΑΝΩ ΤΩΝ 18 ΧΡΟΝΩΝ - SALARY-EARNERS, AGED 18 AND OVER

| NACE Αναθ.1 & ISCO 1988 | ΟΙΚΟΝΟΜΙΚΗ ΔΡΑΣΤΗΡΙΟΤΗΤΑ ΚΑΙ ΕΠΑΓΓΕΛΜΑ | ΑΝΤΡΕΣ-MALES | | | | ΓΥΝΑΙΚΕΣ-FEMALES | | | | ECONOMIC ACTIVITY AND OCCUPATION | NACE Rev.1 & ISCO 1988 |
|-------------------------------------|---|-----------------------------------|---------------------------------|--|---------------------------------------|-----------------------------------|---------------------------------|--|---------------------------------------|---|------------------------------------|
| | | Αριθμός Προσώπων στο Δείγμα | Κανονικός Μηνιαίος Μισθός | Μηνιαίες Απολαβές (συμπερ. Υπερωρίες) | No. of Persons in the Sample | Αριθμός Προσώπων στο Δείγμα | Κανονικός Μηνιαίος Μισθός | Μηνιαίες Απολαβές (συμπερ. Υπερωρίες) | No. of Persons in the Sample | | |
| | | (£) | (£) | (£) | (£) | (£) | (£) | (£) | (£) | | |
| 7000 | Επόπτες & Επιστάτες Παραγωγής εκτός των Οικοδομικών Εργασιών | 5 | 1.690 | 1.712 | . | . | . | . | . | Supervisors and General Foremen Except Construction | 7000 |
| 7124 | Πελεκάνοι και Ευλουργοί | 7 | 670 | 670 | . | . | . | . | . | Carpenters and Joiners | 7124 |
| 8240 | Χειριστές Ευλουργικών Μηχανημάτων (π.χ. Πλάνια, πρίονι κλπ.) | 28 | 1.104 | 1.108 | . | . | . | . | . | Wood Products Machine Operators | 8240 |
| 8334 | Χειριστές Φορκ-λιφτ | 9 | 1.112 | 1.180 | . | . | . | . | . | Lifting-truck Operators | 8334 |
| 9320 | Άλλοι Εργάτες Βιομηχανίας | .. | .. | .. | 8 | 744 | 744 | 744 | 744 | Other Manufacturing Labourers | 9320 |
| ΔΕ | ΠΑΡΑΓΩΓΗ ΧΑΡΤΙΟΠΟΛΙΤΟΥ ΚΑΤΑΣΚΕΥΗ ΧΑΡΤΙΟΥ ΚΑΙ ΠΡΟΙΟΝΤΩΝ ΑΠΟ ΧΑΡΤΙ, ΕΚΔΟΤΙΚΕΣ ΚΑΙ ΕΚΤΥΠΩΤΙΚΕΣ ΔΡΑΣΤΗΡΙΟΤΗΤΕΣ | | | | | | | | | MANUFACTURE OF PULP, PAPER AND PAPER PRODUCTS; PRINTING AND PUBLISHING | DE |
| 1210 | Διευθυντές και Ανώτεροι Τμηματάρχες στη Βιομηχανία | 5 | 2.855 | 2.855 | . | . | . | . | . | Production and Other Department Managers in Manufacturing | 1210 |
| 1222 | Διευθυντές Παραγωγής Εργασιών και Προγραμματίων στη Βιομηχανία | 11 | 1.764 | 1.764 | .. | .. | .. | .. | .. | Production and Operations Managers in Manufacturing | 1222 |
| 2451 | Συγγραφείς, Συντάκτες, Δημοσιογράφοι, Κριτικοί, Συντάκτες Διαφημίσεων, Κελενογράφοι και Παρόμοιοι | 57 | 1.221 | 1.236 | 33 | 827 | 829 | 829 | 829 | Authors, Journalists and Other Writers Film, Stage and Related Actors and Directors | 2451 2455 |
| 2455 | Ηθοποιοί και Σκηνοθέτες | .. | .. | .. | 5 | 1.041 | 1.041 | 1.041 | 1.041 | | |
| 3131 | Φωτογράφοι και Χειριστές Συσκευών Ήχου και Εικόνας | 5 | 655 | 655 | .. | .. | .. | .. | .. | Photographers and Image and Sound Recording Equipment Operators | 3131 |
| 3415 | Παραγγελιοδότες, Πλαστέ, Πολιτέες - Τεχνικοί & Σύμβουλοι Τεχνικών Υπηρεσιών | 10 | 969 | 969 | .. | .. | .. | .. | .. | Technical and Commercial Sales Representatives | 3415 |
| 3429 | Πράκτορες Παραρχής Εμπορικών Υπηρεσιών | . | . | . | 6 | 902 | 902 | 902 | 902 | Business Services Agents and Trade Brokers n.e.c. | 3429 |

(συνεχ.-cont'd)

ΠΙΝΑΚΑΣ 4 (συν.). ΜΕΣΟΙ ΚΑΝΟΝΙΚΟΙ ΜΗΝΙΑΙΟΙ ΜΕΣΟΙ ΚΑΙ ΜΗΝΙΑΙΕΣ ΑΠΟΛΑΒΕΣ ΑΝΑ ΕΡΓΑΖΟΜΕΝΟ, ΚΑΤΑ ΟΙΚΟΝΟΜΙΚΗ ΔΡΑΣΤΗΡΙΟΤΗΤΑ, ΕΠΑΓΓΕΛΜΑ ΚΑΙ ΦΥΛΟ, 2002
TABLE 4 (cont'd) . AVERAGE NORMAL MONTHLY SALARIES AND MONTHLY EARNINGS PER PERSON, BY ECONOMIC ACTIVITY, OCCUPATION AND SEX, 2002

| NACE Αναθ.1 & ISCO 1988 | ΟΙΚΟΝΟΜΙΚΗ ΔΡΑΣΤΗΡΙΟΤΗΤΑ ΚΑΙ ΕΠΑΓΓΕΛΜΑ | ΑΝΤΡΕΣ-MALES | | | | ΓΥΝΑΙΚΕΣ-FEMALES | | | | ECONOMIC ACTIVITY AND OCCUPATION | NACE Rev.1 & ISCO 1988 | | |
|-------------------------------------|--|---------------------------------------|------------------------------------|--|---------------------------------------|------------------------------------|---|----|-----|--|------------------------------------|--|------|
| | | Αριθμός Προσώπων στο Δείγμα | Κανονικός Μηνιαίος Μισθός | Μηνιαίες Απολαβές (συμπερ. Υπερωρίες) | Αριθμός Προσώπων στο Δείγμα | Κανονικός Μηνιαίος Μισθός | Μηνιαίες Απολαβές (συμπερ. Υπερωρίες) | | | | | | |
| | | No. of Persons in the Sample | Normal Monthly Salary (£) | Monthly Earnings (inc. Overtime) (£) | No. of Persons in the Sample | Normal Monthly Salary (£) | Monthly Earnings (incl. Overtime) (£) | | | | | | |
| 3431 | Γραφεία Διοίκησης, Αλληλογράφοι και Στενογράφοι Πρακτικών | .. | .. | .. | 11 | 899 | 899 | 11 | 899 | 899 | 3431 | Administrative Secretaries and Related Associate Professionals | 3431 |
| 3433 | Βοηθοί Λογιστές | 6 | 984 | 985 | 13 | 804 | 822 | 13 | 804 | 822 | 3433 | Bookkeepers | 3433 |
| 3471 | Διακοσμητές και Σχεδιαστές Εμπορικών Προϊόντων | . | . | . | 25 | 506 | 511 | 25 | 506 | 511 | 3471 | Decorators and Commercial Designers | 3471 |
| 4112 | Δακτυλογράφοι σε Μικροβιολογιστές, Χειριστές Τελεξ και Τηλετύπων | . | . | . | 5 | 549 | 562 | 5 | 549 | 562 | 4112 | Word Processor and Related Operators | 4112 |
| 4121 | Γραφείς Λογιστηρίου | .. | .. | .. | 11 | 484 | 500 | 11 | 484 | 500 | 4121 | Accounting and Bookkeeping Clerks | 4121 |
| 4131 | Αποθηκάρχοι | 9 | 739 | 817 | .. | .. | .. | .. | .. | .. | 4131 | Stock Clerks | 4131 |
| 4190 | Γραφείς Γενικών Καθηκόντων | .. | .. | .. | 16 | 520 | 536 | 16 | 520 | 536 | 4190 | Office Clerks General | 4190 |
| 4223 | Τηλεφωνητές Τηλεφωνικών Κέντρων | . | . | . | 9 | 473 | 473 | 9 | 473 | 473 | 4223 | Telephone Switchboard Operators | 4223 |
| 5220 | Πωλητές στα Καταστήματα και Πωλητές με Επιδείξεις Εμπορευμάτων | 9 | 889 | 889 | 21 | 502 | 506 | 21 | 502 | 506 | 5220 | Shop Salespersons and Demonstrators | 5220 |
| 7000 | Επόπτες & Επιστάτες Παραγωγής Εκτός των Οικοδομικών Εργασιών | 5 | 1.136 | 1.136 | . | . | . | . | . | . | 7000 | Supervisors and General Foremen Except Construction | 7000 |
| 7341 | Τυπογράφοι, Στοιχειοθέτες, Εκτυπωτές και Παρόμοιοι | 37 | 731 | 827 | 56 | 634 | 689 | 56 | 634 | 689 | 7341 | Printing and Related Trades Workers | 7341 |
| 8251 | Χειριστές Εκτυπωτικών Μηχανών | 38 | 693 | 879 | .. | .. | .. | .. | .. | .. | 8251 | Printing Machine Operators | 8251 |
| 8253 | Χειριστές Μηχανών Κατασκευής Χάρτινων Ειδών | 26 | 805 | 816 | 10 | 450 | 465 | 10 | 450 | 465 | 8253 | Paper Products Machine Operators | 8253 |
| 8322 | Οδηγοί Ταξί, Βαν και Ιδιωτικών Αυτοκινήτων | 25 | 593 | 594 | .. | .. | .. | .. | .. | .. | 8322 | Car, Taxi and Van Drivers | 8322 |
| 8334 | Χειριστές Φόρκ-λιφτ | 7 | 767 | 841 | . | . | . | . | . | . | 8334 | Lifting-Truck Operators | 8334 |
| 9132 | Καθαριστές σε Γραφεία και Άλλα Υποστατικά | . | . | . | 9 | 502 | 502 | 9 | 502 | 502 | 9132 | Helpers and Cleaners in Offices and other Establishments | 9132 |
| 9151 | Κλιτήρες, Φύλακες, Θυροφύλακες και Παρόμοιοι | 8 | 726 | 726 | . | . | . | . | . | . | 9151 | Messengers, Porters, Door-Keepers and Related Workers | 9151 |
| 9320 | Άλλοι Εργάτες Βιομηχανίας | 41 | 653 | 659 | 44 | 440 | 457 | 44 | 440 | 457 | 9320 | Other Manufacturing Labourers | 9320 |

(συνεχ.-cont'd)

ΠΙΝΑΚΑΣ 4 (συν.). ΜΕΣΟΙ ΚΑΝΟΝΙΚΟΙ ΜΗΝΙΑΙΟΙ ΜΙΣΘΟΙ ΚΑΙ ΜΗΝΙΑΙΕΣ ΑΠΟΛΑΒΕΣ ΑΝΑ ΕΡΓΑΖΟΜΕΝΟ, ΚΑΤΑ ΟΙΚΟΝΟΜΙΚΗ ΔΡΑΣΤΗΡΙΟΤΗΤΑ, ΕΠΑΓΓΕΛΜΑ ΚΑΙ ΦΥΛΟ, 2002
TABLE 4 (cont'd) . AVERAGE NORMAL MONTHLY SALARIES AND MONTHLY EARNINGS PER PERSON, BY ECONOMIC ACTIVITY, OCCUPATION AND SEX, 2002

| NACE Rev.1 & ISCO 1988 | ΟΙΚΟΝΟΜΙΚΗ ΔΡΑΣΤΗΡΙΟΤΗΤΑ ΚΑΙ ΕΠΑΓΓΕΛΜΑ | ΑΝΤΡΕΣ-MALES | | | | ΓΥΝΑΙΚΕΣ-FEMALES | | | | ECONOMIC ACTIVITY AND OCCUPATION | NACE Rev.1 & ISCO 1988 |
|------------------------------------|--|---------------------------------------|------------------------------------|--|---|---------------------------------------|------------------------------------|---|---|--|------------------------------------|
| | | Αριθμός Προσώπων στο Δείγμα | Κανονικός Μηνιαίος Μισθός | Μηνιαίες Απολαβές (συμπερ. Υπερφορίες) | Μηνιαίες Απολαβές (συμπερ. Υπερφορίες) | Αριθμός Προσώπων στο Δείγμα | Κανονικός Μηνιαίος Μισθός | Μηνιαίες Απολαβές (συμπερ. Υπερφορίες) | Μηνιαίες Απολαβές (συμπερ. Υπερφορίες) | | |
| | | No. of Persons in the Sample | Normal Monthly Salary (£) | Monthly Earnings (inc. Overtime) (£) | Monthly Earnings (incl. Overtime) (£) | No. of Persons in the Sample | Normal Monthly Salary (£) | Monthly Earnings (incl. Overtime) (£) | Monthly Earnings (incl. Overtime) (£) | | |
| 9330 | Λιμενεργάτες, Φορτοεκφορτωτές, Αγροφόροι και Εργάτες Αποθήκης | 9 | 520 | 543 | · | · | · | · | Freight Handlers | 9330 DF | |
| ΔΣΤ | ΠΑΡΑΓΩΓΗ ΟΠΤΑΝΘΡΑΚΑ (ΚΩΚ), ΠΡΟΪΟΝΤΩΝ ΔΙΥΛΙΣΗΣ ΠΕΤΡΕ- ΛΑΙΟΥ ΚΑΙ ΠΥΡΗΝΙΚΩΝ ΚΑΥΣΙΜΩΝ | | | | | | | | MANUFACTURE OF COKE, REFINED PETROLEUM PRODUCTS AND NUCLEAR FUEL | | |
| 1222 | Διευθυντές και Ανώτεροι Τμηματάρχες Παραγωγής, Εργασιών και Προγραμμάτων στη Βιομηχανία | 18 | 2.798 | 3.286 | · | · | · | · | Production and Operations Department Managers in Manufacturing | 1222 | |
| 3116 | Τεχνικοί Βοηθοί Χημικών Μηχανικών | 8 | 1.785 | 2.148 | · | · | · | · | Chemical Engineering Technicians | 3116 | |
| 7233 | Μηχανικοί, Εφορμιστές, Εγκαταστάτες και Λιπαντές Μηχανημάτων και Μηχανικού Εξοπλισμού | 12 | 1.589 | 1.970 | · | · | · | · | Agricultural or Industrial-Machinery Mechanics and Fitters | 7233 | |
| 8155 | Χειριστές Μηχανημάτων και Συσκευών Ανάμειξης, Δύλωσης, Καθαρισμού και Απόσταξης Πετρελαίου, Φυσικού Αερίου και Προϊόντων Πετρελαίου | 11 | 1.408 | 1.966 | · | · | · | · | Petroleum and Natural Gas Refining Plant Operators | 8155 | |
| 9320 | Εργάτες Βιομηχανίας | 31 | 1.571 | 2.278 | · | · | · | · | Manufacturing Labourers | 9320 DG | |
| AZ | ΠΑΡΑΓΩΓΗ ΧΗΜΙΚΩΝ ΟΥΣΙΩΝ, ΧΗΜΙΚΩΝ ΠΡΟΪΟΝΤΩΝ ΚΑΙ ΣΥΝΘΕΤΙΚΩΝ ΙΝΩΝ | 17 | 923 | 1.212 | · | · | · | · | MANUFACTURE OF CHEMICALS CHEMICAL PRODUCTS AND MAN-MADE FIBRES | | |
| 1222 | Διευθυντές και Ανώτεροι Τμηματάρχες Παραγωγής, Εργασιών και Προγραμμάτων στη Βιομηχανία | 12 | 1.928 | 1.928 | · | · | · | · | Production and Operations Department Managers in Manufacturing | 1222 | |
| 2113 | Χημικοί | 20 | 939 | 1.034 | · | · | · | · | Chemists | 2113 | |
| 2224 | Φαρμακοποιοί | · | · | · | 12 | 708 | 708 | 708 | Pharmacists | 2224 | |
| 3111 | Τεχνικοί Βοηθοί Χημείας και Φυσικών Επιστημών | 6 | 577 | 597 | 40 | 487 | 497 | 497 | Chemical and Physical Science Technicians | 3111 | |

(συνεχ.-cont'd)

ΠΙΝΑΚΑΣ 4 (συν.). ΜΕΣΟΙ ΚΑΝΟΝΙΚΟΙ ΜΗΝΙΑΙΟΙ ΜΙΣΘΟΙ ΚΑΙ ΜΗΝΙΑΙΕΣ ΑΠΟΛΑΒΕΣ ΑΝΑ ΕΡΓΑΖΟΜΕΝΟ, ΚΑΤΑ ΟΙΚΟΝΟΜΙΚΗ ΔΡΑΣΤΗΡΙΟΤΗΤΑ, ΕΠΑΓΓΕΛΜΑ ΚΑΙ ΦΥΛΟ, 2002
TABLE 4 (cont'd) . AVERAGE NORMAL MONTHLY SALARIES AND MONTHLY EARNINGS PER PERSON, BY ECONOMIC ACTIVITY, OCCUPATION AND SEX, 2002

| NACE Αναθ.1 & ISCO 1988 | ΟΙΚΟΝΟΜΙΚΗ ΔΡΑΣΤΗΡΙΟΤΗΤΑ ΚΑΙ ΕΠΑΓΓΕΛΜΑ | ΑΝΤΡΕΣ-MALES | | | | ΓΥΝΑΙΚΕΣ-FEMALES | | | | ECONOMIC ACTIVITY AND OCCUPATION | NACE Rev.1 & ISCO 1988 |
|-------------------------------------|--|---------------------------------------|------------------------------------|--|--|------------------------------------|---|--|---|--|------------------------------------|
| | | Αριθμός Προσώπων στο Δείγμα | Κανονικός Μηνιαίος Μισθός | Μηνιαίες Απολαβές (συμπερ. Υπερωρίες) | Μηνιαίες Απολαβές (συμπερ. Υπερωρίες) | Αριθμός Προσώπων στο Δείγμα | Κανονικός Μηνιαίος Μισθός | Μηνιαίες Απολαβές (συμπερ. Υπερωρίες) | Μηνιαίες Απολαβές (συμπερ. Υπερωρίες) | | |
| | | No. of Persons in the Sample | Normal Monthly Salary (£) | Monthly Earnings (inc. Overtime) (£) | No. of Persons in the Sample | Normal Monthly Salary (£) | Monthly Earnings (incl. Overtime) (£) | | | | |
| 3415 | Τεχνικοί και Σύμβουλοι Τεχνικών Υπηρεσιών | 16 | 814 | 814 | .. | .. | .. | 3415 | Technical and Commercial Sales Representatives | 3415 | |
| 3419 | Ειδικοί Τεχνικών και Βοηθοί Οικονομικών Εμπορικών Υπηρεσιών και Πωλήσεων μ.α.τ. | 8 | 880 | 880 | .. | .. | .. | 3419 | Finance and Sales Associate Professionals n.e.c. | 3419 | |
| 3431 | Γραφείς Διοίκησης, Αλληλογράφοι και Στενογράφοι Πρακτικών | 5 | 901 | 1.030 | 14 | 831 | 839 | 3431 | Administrative Secretaries and Related Associate Professionals | 3431 | |
| 3433 | Βοηθοί Λογιστές | .. | .. | .. | 12 | 1.000 | 1.011 | 3433 | Bookkeepers | 3433 | |
| 4115 | Ιδιαίτερες Γραμματείες | .. | .. | .. | 10 | 819 | 824 | 4115 | Secretaries | 4115 | |
| 4121 | Γραφείς Λογιστηρίου | .. | .. | .. | 16 | 515 | 515 | 4121 | Accounting & Bookkeeping Clerks | 4121 | |
| 4131 | Αποθηκάριοι | 24 | 748 | 790 | 7 | 520 | 520 | 4131 | Stock Clerks | 4131 | |
| 4190 | Γραφείς Γενικών Καθηκόντων | 5 | 602 | 621 | 54 | 509 | 521 | 4190 | Office Clerks General | 4190 | |
| 4223 | Τηλεφωνητές Τηλεφωνικών Κέντρων | .. | .. | .. | 8 | 506 | 508 | 4223 | Telephone Switchboard Operators | 4223 | |
| 5220 | Πωλητές στα Καταστήματα και Πωλητές με Επιδείξεις Εμπορευμάτων | 22 | 1.045 | 1.045 | 5 | 783 | 783 | 5220 | Shop Salespersons and Demonstrators | 5220 | |
| 7000 | Επόπτες & Επιστάτες Παραγωγής εκτός των Οικοδομικών Εργασιών | 10 | 843 | 1.031 | 6 | 659 | 710 | 7000 | Supervisors and General Foremen Except Construction | 7000 | |
| 7233 | Μηχανικοί, Εφαρμοστές, Εγκαταστάτες και Λιπαντές Μηχανημάτων και Μηχανικού Εξοπλισμού | 48 | 734 | 768 | .. | .. | .. | 7233 | Agricultural - or Industrial - Machinery Mechanics and Fitters | 7233 | |
| 8221 | Χειριστές Μηχανημάτων Παραγωγής Φαρμα- κευτικών Προϊόντων και Καλλυντικών | 64 | 660 | 660 | .. | .. | .. | 8221 | Pharmaceutical- and Toiletory-Products Machine Operators | 8221 | |
| 8322 | Οδηγοί Ταξί, Βαν και Ιδιοτικών Αυτοκινήτων | 31 | 707 | 739 | .. | .. | .. | 8322 | Car, Taxi and Van Drivers | 8322 | |
| 9132 | Καθαριστές σε Γραφεία και Άλλα Υποστατικά | .. | .. | .. | 29 | 471 | 486 | 9132 | Helpers and Cleaners in Offices and Other Establishments | 9132 | |
| 9151 | Κλητήρες, Διανομείς και Αχθοφόροι Αποσκευών και Πακέτων, Αχθοφόρο Αποσκευών σε Ξενοδοχεία κλπ. | 6 | 594 | 594 | .. | .. | .. | 9151 | Messengers, Package and Luggage Porters and Deliverers | 9151 | |

(συνεχ.-cont'd)

ΠΙΝΑΚΑΣ 4 (συν.) ΜΕΣΟΙ ΚΑΝΟΝΙΚΟΙ ΜΗΝΙΑΙΟΙ ΜΙΣΘΟΙ ΚΑΙ ΜΗΝΙΑΙΕΣ ΑΠΟΛΑΒΕΣ ΑΝΑ ΕΡΓΑΖΟΜΕΝΟ, ΚΑΤΑ ΟΙΚΟΝΟΜΙΚΗ ΔΡΑΣΤΗΡΙΟΤΗΤΑ, ΕΠΑΓΓΕΛΜΑ ΚΑΙ ΦΥΛΟ, 2002

TABLE 4 (cont'd) . AVERAGE NORMAL MONTHLY SALARIES AND MONTHLY EARNINGS PER PERSON, BY ECONOMIC ACTIVITY, OCCUPATION AND SEX, 2002

| NACE Αναθ.1 & ISCO 1988 | ΟΙΚΟΝΟΜΙΚΗ ΔΡΑΣΤΗΡΙΟΤΗΤΑ ΚΑΙ ΕΠΑΓΓΕΛΜΑ | ΑΝΤΡΕΣ-MALES | | | | ΓΥΝΑΙΚΕΣ-FEMALES | | | | ECONOMIC ACTIVITY AND OCCUPATION | NACE Rev.1 & ISCO 1988 |
|-------------------------------------|---|-----------------------------------|---------------------------------|--|-----------------------------------|---------------------------------|--|--|------------------------------------|--|------------------------------------|
| | | Αριθμός Προσώπων στο Δείγμα | Κανονικός Μηνιαίος Μισθός | Μηνιαίες Απολαβές (συμπερ. Υπερορίες) | Αριθμός Προσώπων στο Δείγμα | Κανονικός Μηνιαίος Μισθός | Μηνιαίες Απολαβές (συμπερ. Υπερορίες) | ΕCONOMIC ACTIVITY AND OCCUPATION | NACE Rev.1 & ISCO 1988 | | |
| 9152 | Θυροροί, Φύλακες, Νυκτοφύλακες και Παρόμοιοι | 6 | 446 | 446 | · | · | · | · | · | · | 9152 |
| 9320 | Άλλοι Εργάτες Βιομηχανίας | 57 | 702 | 820 | 280 | 502 | 521 | · | · | · | 9320 |
| 9330 | Λιμενεργάτες, Φορτοεκφορτωτές, Αχθοφόροι και Εργάτες Αποθήκης | 14 | 645 | 646 | · | · | · | · | · | · | 9330 |
| 4H | ΚΑΤΑΣΚΕΥΗ ΠΡΟΪΟΝΤΩΝ ΑΠΟ ΕΛΑΣΤΙΚΟ (ΚΑΟΥΤΣΟΥΚ) ΚΑΙ ΠΛΑΣΤΙΚΕΣ ΥΛΕΣ | | | | | | | | | | DH |
| 1222 | Διευθυντές/Τμηματάρχες Παραγωγής Εργασιών και Προγραμμαμάτων στη Βιομηχανία | 16 | 2.025 | 2.025 | · | · | · | · | · | · | 1222 |
| 1233 | Διευθυντές Πωλήσεων και Εμπορίου | 5 | 1.878 | 1.878 | · | · | · | · | · | · | 1233 |
| 3152 | Επιθεωρητές Ασφάλειας, Υγείας και Ποιότητας | 5 | 806 | 892 | · | · | · | · | · | · | 3152 |
| 3415 | Παραγγελιοδότες, Πλασιέ, Πωλητές-Τεχνικοί και Σύμβουλοι Τεχνικών Υπηρεσιών | 16 | 852 | 852 | · | · | · | · | · | · | 3415 |
| 3433 | Βοηθοί Λογιστές | · | · | · | 13 | 820 | 829 | · | · | · | 3433 |
| 4115 | Ιδιαίτερες γραμματείες | · | · | · | 5 | 635 | 635 | · | · | · | 4115 |
| 4121 | Γραφείς Λογιστηρίου | · | · | · | 15 | 426 | 426 | · | · | · | 4121 |
| 4131 | Αποθηκάρητοι | 10 | 1.050 | 1.076 | · | · | · | · | · | · | 4131 |
| 4190 | Γραφείς Γενικών Καθηκόντων | · | · | · | 20 | 460 | 462 | · | · | · | 4190 |
| 5220 | Πωλητές στα Καταστήματα και Πωλητές με Επιδείξεις Εμπορευμάτων | 11 | 976 | 976 | 15 | 494 | 494 | · | · | · | 5220 |
| 7000 | Επόπτες και Επιστάτες Παραγωγής Εκτός των Οικοδομικών Εργασιών | 17 | 1.025 | 1.105 | · | · | · | · | · | · | 7000 |

(συνεχ.-cont'd)

ΠΙΝΑΚΑΣ 4 (συν.). ΜΕΣΟΙ ΚΑΝΟΝΙΚΟΙ ΜΗΝΙΑΙΟΙ ΜΙΣΘΟΙ ΚΑΙ ΜΗΝΙΑΙΕΣ ΑΠΟΛΑΒΕΣ ΑΝΑ ΕΡΓΑΖΟΜΕΝΟ, ΚΑΤΑ ΟΙΚΟΝΟΜΙΚΗ ΔΡΑΣΤΗΡΙΟΤΗΤΑ, ΕΠΑΓΓΕΛΜΑ ΚΑΙ ΦΥΛΟ, 2002

TABLE 4 (cont'd) . AVERAGE NORMAL MONTHLY SALARIES AND MONTHLY EARNINGS PER PERSON, BY ECONOMIC ACTIVITY, OCCUPATION AND SEX, 2002

ΜΗΝΙΑΙΟΙ ΥΠΑΛΛΗΛΟΙ, ΑΝΩ ΤΩΝ 18 ΧΡΟΝΩΝ - SALARY-EARNERS, AGED 18 AND OVER

| NACE Αναθ.1 & ISCO 1988 | ΟΙΚΟΝΟΜΙΚΗ ΔΡΑΣΤΗΡΙΟΤΗΤΑ ΚΑΙ ΕΠΑΓΓΕΛΜΑ | ΑΝΤΡΕΣ-MALES | | | | ΓΥΝΑΙΚΕΣ-FEMALES | | | | ECONOMIC ACTIVITY AND OCCUPATION | NACE Rev.1 & ISCO 1988 |
|-------------------------------------|--|---------------------------------------|------------------------------------|--|---------------------------------------|------------------------------------|---|-------|---|--|------------------------------------|
| | | Αριθμός Προσώπων στο Δείγμα | Κανονικός Μηνιαίος Μισθός | Μηνιαίες Απολαβές (συμπερ. Υπερωρίες) | Αριθμός Προσώπων στο Δείγμα | Κανονικός Μηνιαίος Μισθός | Μηνιαίες Απολαβές (συμπερ. Υπερωρίες) | | | | |
| | | No. of Persons in the Sample | Normal Monthly Salary (£) | Monthly Earnings (inc. Overtime) (£) | No. of Persons in the Sample | Normal Monthly Salary (£) | Monthly Earnings (incl. Overtime) (£) | | | | |
| 7233 | Μηχανικοί, Εφαρμοστές, Εγκαταστάτες και Λιπαντές Μηχανημάτων και Μηχανικού Εξοπλισμού στη Βιομηχανία | 15 | 1.159 | 1.332 | .. | .. | .. | .. | Industrial Machinery Mechanics and Fitters | 7233 | |
| 8232 | Χειριστές Μηχανημάτων Παραγωγής Προϊόντων από Πλαστικό | 30 | 643 | 643 | 6 | 392 | 392 | 392 | Plastic-Products Machinery Operators | 8232 | |
| 8322 | Οδηγοί Ταξί, Βαν και Ιδιοτικών αυτοκινήτων | 13 | 602 | 617 | .. | .. | .. | .. | Cars, Taxi and Van Drivers | 8322 | |
| 9320 | Άλλοι Εργάτες Βιομηχανίας | 25 | 623 | 659 | 26 | 395 | 407 | 407 | Other Manufacturing Labourers | 9320 | |
| ΔΘ | ΚΑΤΑΣΚΕΥΗ ΑΛΙΩΝ ΜΗ ΜΕΤΑΛΛΙΚΩΝ ΟΡΥΚΤΩΝ ΠΡΟΙΟΝΤΩΝ | | | | | | | | MANUFACTURE OF OTHER NON- METALLIC MINERAL PRODUCTS | DI | |
| 1222 | Διευθυντές/Τμηματάρχες Παραγωγής Εργασιών και Προγραμμάτων στη Βιομηχανία | 12 | 1.940 | 1.948 | .. | .. | .. | .. | Production and Operations Department Managers in Manufacturing | 1222 | |
| 2146 | Χημικοί Μηχανικοί και Τεχνολόγοι Τροφίμων και Ποτών | 6 | 2.410 | 2.759 | .. | .. | .. | .. | Chemical Engineers | 2146 | |
| 3111 | Τεχνικοί Βοηθοί Χημείας και Φυσικών Επιστημών | 6 | 1.729 | 2.138 | .. | .. | .. | .. | Chemical and Physical Science Technicians | 3111 | |
| 3433 | Βοηθοί Λογιστές | 5 | 1.264 | 1.286 | 7 | 1.165 | 1.165 | 1.165 | Bookkeepers | 3433 | |
| 4131 | Αποθηκάριοι | 11 | 1.133 | 1.224 | .. | .. | .. | .. | Stock Clerks | 4131 | |
| 4190 | Πωλητές Γενικών Καθηκόντων | .. | .. | .. | 12 | 456 | 456 | 456 | Office Clerks General | 4190 | |
| 5220 | Πωλητές στα Καταστήματα και Πωλητές με Επιδείξεις Εμπορευμάτων | 7 | 763 | 763 | .. | .. | .. | .. | Shop Salespersons and Demonstrators | 5220 | |
| 7000 | Επόπτες Παραγωγής και Επιστάτες εκτός Οικοδομικών Εργασιών | 19 | 1.233 | 1.401 | .. | .. | .. | .. | Production Supervisors and General Foremen Except Construction Works | 7000 | |
| 7212 | Συγκολλητές και Κόττες Μετάλλου | 23 | 1.252 | 1.544 | .. | .. | .. | .. | Welders and Flamecutters | 7212 | |
| 7233 | Μηχανικοί, Εφαρμοστές και Εγκαταστάτες Μηχανημάτων, Οχημάτων και παρόμοιοι Ηλεκτρολόγοι και Εφαρμοστές | 8 | 1.450 | 1.873 | .. | .. | .. | .. | Machinery Mechanics and Fitters | 7233 | |

(συνεχ.-cont'd)

ΠΙΝΑΚΑΣ 4 (συν.). ΜΕΣΟΙ ΚΑΝΟΝΙΚΟΙ ΜΗΝΙΑΙΟΙ ΜΙΣΘΟΙ ΚΑΙ ΜΗΝΙΑΙΕΣ ΑΠΟΛΑΒΕΣ ΑΝΑ ΕΡΓΑΖΟΜΕΝΟ, ΚΑΤΑ ΟΙΚΟΝΟΜΙΚΗ ΔΡΑΣΤΗΡΙΟΤΗΤΑ, ΕΠΑΓΓΕΛΜΑ ΚΑΙ ΦΥΛΟ, 2002

TABLE 4 (cont'd) . AVERAGE NORMAL MONTHLY SALARIES AND MONTHLY EARNINGS PER PERSON, BY ECONOMIC ACTIVITY, OCCUPATION AND SEX, 2002

ΜΗΝΙΑΙΟΙ ΥΠΑΛΛΗΛΟΙ, ΑΝΩ ΤΩΝ 18 ΧΡΟΝΩΝ - SALARY-EARNERS, AGED 18 AND OVER

| NACE Αναθ.1 & ISCO 1988 | ΟΙΚΟΝΟΜΙΚΗ ΔΡΑΣΤΗΡΙΟΤΗΤΑ ΚΑΙ ΕΠΑΓΓΕΛΜΑ | ΑΝΤΡΕΣ-MALES | | | | ΓΥΝΑΙΚΕΣ-FEMALES | | | | ECONOMIC ACTIVITY AND OCCUPATION | NACE Rev.1 & ISCO 1988 |
|-------------------------------------|---|-----------------------------------|---------------------------------|---|---------------------------------------|-----------------------------------|---------------------------------|---|---------------------------------------|--|------------------------------------|
| | | Αριθμός Προσώπων στο Δείγμα | Κανονικός Μηνιαίος Μισθός | Μηνιαίες Απολαβές (συμπερ. Υπερφορίες) | No. of Persons in the Sample | Αριθμός Προσώπων στο Δείγμα | Κανονικός Μηνιαίος Μισθός | Μηνιαίες Απολαβές (συμπερ. Υπερφορίες) | No. of Persons in the Sample | | |
| | | (£) | (£) | (£) | (£) | (£) | (£) | (£) | (£) | | |
| 8152 | Ηλεκτρικών Μηχανών και Συσκευών Χειριστές Φούρνων, Καμινιών και Παρόμοιων Μηχανημ. Χημικής Επεξεργασίας | 14 | 1.402 | 1.568 | . | . | . | . | . | Electrical Mechanics and Fitters | 7241 |
| 8212 | Χειριστές Μηχανημάτων Παραγωγής Τσιμέντου και Προϊόντων από μη Μεταλλικά Ορυκτά | 13 | 1.474 | 1.934 | . | . | . | . | . | Chemical-Heat-Treating-Plant Operators | 8152 |
| 8324 | Οδηγοί Φορτηγών | 5 | 979 | 988 | . | . | . | . | . | Cement and Other Mineral Products Machine Operators | 8212 |
| 9320 | Άλλοι Εργάτες Βιομηχανίας | 8 | 684 | 684 | . | . | . | . | . | Heavy Truck and Lorry Drivers | 8324 |
| AI | ΠΑΡΑΓΩΓΗ ΒΑΣΙΚΩΝ ΜΕΤΑΛΛΩΝ ΚΑΙ ΚΑΤΑΣΚΕΥΗ ΜΕΤΑΛΛΙΚΩΝ ΠΡΟΪΟΝΤΩΝ | 6 | 1.022 | 1.385 | . | . | . | . | . | Other Manufacturing Labourers MANUFACTURE OF BASIC METALS AND FABRICATED METAL PRODUCTS | 9320 DJ |
| 1222 | Διευθυντές/Γμηματάρχες Παραγωγής Εργασιών και Προγραμμάτων στη Βιομηχανία | 7 | 1.445 | 1.445 | . | . | . | . | . | Production and Operation Department Managers in manufacturing | 1222 |
| 3431 | Γραφείς Διοίκησης, Αλληλογράφοι και Στενογράφοι Πρακτικών | . | . | . | 8 | 863 | 863 | 863 | 863 | Administrative Secretaries and Related Associate Professionals | 3431 |
| 3433 | Βοηθοί Λογιστές | . | . | . | 12 | 803 | 803 | 803 | 803 | Bookkeepers | 3433 |
| 4190 | Γραφείς Γενικών Καθηκόντων | . | . | . | 18 | 519 | 519 | 519 | 519 | Office Clerks General | 4190 |
| 5220 | Πωλητές και Διαφημιστές Εμπορευμάτων | 12 | 953 | 986 | . | . | . | . | . | Shop Salespersons and Demonstrators | 5220 |
| 7000 | Επόπτες & Επιστάτες Παραγωγής εκτός Οικοδομικών Εργασιών | 10 | 1.167 | 1.299 | . | . | . | . | . | Supervisors and General Foremen Except Construction | 7000 |
| 7136 | Υδραυλικοί και Εγκαταστάτες Σωλήνων | 6 | 736 | 736 | . | . | . | . | . | Plumbers and Pipe Fitters | 7136 |
| 7213 | Κατασκευαστές, Εγκαταστάτες και Επιδιορθωτές ειδών από Φύλλα Μετάλλου | 9 | 697 | 697 | . | . | . | . | . | Sheet Metal Workers | 7213 |
| 7233 | Μηχανικοί, Εφαρμοστές Εγκαταστάτες και Λιπαντές Μηχανημάτων και Μηχανικού Εξοπλισμού | 5 | 1.110 | 1.174 | . | . | . | . | . | Agricultural - or Industrial - Machinery Mechanics and Fitters | 7233 |
| 8112 | Χειριστές Μηχανημάτων Επεξεργασίας Ορυκτών και Πέτρας | 8 | 1.184 | 1.466 | . | . | . | . | . | Mineral-Ore-and Stone Processing Plant Operators | 8112 |

(συνεχ.-cont'd)

ΠΙΝΑΚΑΣ 4 (συν.). ΜΕΣΟΙ ΚΑΝΟΝΙΚΟΙ ΜΗΝΙΑΙΟΙ ΜΙΣΘΟΙ ΚΑΙ ΜΗΝΙΑΙΕΣ ΑΠΟΛΑΒΕΣ ΑΝΑ ΕΡΓΑΖΟΜΕΝΟ, ΚΑΤΑ ΟΙΚΟΝΟΜΙΚΗ ΔΡΑΣΤΗΡΙΟΤΗΤΑ, ΕΠΑΓΓΕΛΜΑ ΚΑΙ ΦΥΛΟ, 2002
TABLE 4 (cont'd) . AVERAGE NORMAL MONTHLY SALARIES AND MONTHLY EARNINGS PER PERSON, BY ECONOMIC ACTIVITY, OCCUPATION AND SEX, 2002

ΜΗΝΙΑΙΟΙ ΥΠΑΛΛΗΛΟΙ, ΑΝΩ ΤΩΝ 18 ΧΡΟΝΩΝ - SALARY-EARNERS, AGED 18 AND OVER

| NACE Αναθ.1 & ISCO 1988 | ΟΙΚΟΝΟΜΙΚΗ ΔΡΑΣΤΗΡΙΟΤΗΤΑ ΚΑΙ ΕΠΑΓΓΕΛΜΑ | ΑΝΤΡΕΣ-MALES | | | | ΓΥΝΑΙΚΕΣ-FEMALES | | | | ECONOMIC ACTIVITY AND OCCUPATION | NACE Rev.1 & ISCO 1988 |
|-------------------------------------|--|-----------------------------------|--|---|-----------------------------------|--|---|-----|-----------|---|------------------------------------|
| | | Αριθμός Προσώπων στο Δείγμα | Κανονικός Μηνιαίος Μισθός (£) | Μηνιαίες Απολαβές (συμπερ. Υπερωρίες) Monthly Earnings (incl. Overtime) (£) | Αριθμός Προσώπων στο Δείγμα | Κανονικός Μηνιαίος Μισθός (£) | Μηνιαίες Απολαβές (συμπερ. Υπερωρίες) Monthly Earnings (incl. Overtime) (£) | | | | |
| 8124 | Χειριστές Μηχανημάτων Κατασκευών Συρμάτων, Μεταλλικών Σωλήνων και Ράβδων | 12 | 711 | 711 | . | . | . | . | 8124 | Metal Drawers and Extruders | |
| 8211 | Χειριστές Μηχανοεργαλείων Παραγωγής Προϊόντων Μετάλλου | 8 | 1.035 | 1.274 | . | . | . | . | 8211 | Machine- Tool Operators | |
| 9320 | Άλλοι Εργάτες Βιομηχανίας | 9 | 695 | 839 | .. | .. | .. | .. | 9320 | Manufacturing Labourers | |
| 4K | ΚΑΤΑΣΚΕΥΗ ΜΗΧΑΝΗΜΑΤΩΝ | | | | | | | | DK | MANUFACTURE OF MACHINERY | |
| 1222 | ΚΑΙ ΕΙΔΩΝ ΕΞΟΠΛΙΣΜΟΥ Π.Δ.Κ.Α. Διευθυντές/Τμηματάρχες Παραγωγής, Εργασίων και Προγραμμαμάτων στη Βιομηχανία | 6 | 1.612 | 1.612 | . | . | . | . | 1222 | AND EQUIPMENT N.E.C. Production and Operations Department Managers in Manufacturing | |
| 4112 | Δοκτολογράφοι σε Μικροπολογιστές, Χειριστές Τέλεξ και Τηλετύπων | . | . | . | 5 | 661 | 661 | 661 | 4112 | Word-processors and Related Operators | |
| 5220 | Πωλητές & Διαφημιστές Εμπορευμάτων | 7 | 668 | 668 | .. | .. | .. | .. | 5220 | Shop Salespersons and Demonstrators | |
| 7212 | Συγκολλητές και Κόπτες Μετάλλου | 6 | 593 | 593 | . | . | . | . | 7212 | Welders and Flamecutters | |
| 7223 | Ρυθμιστές-Χειριστές Μηχανοεργαλείων Μεταλλουργίας | 9 | 813 | 813 | . | . | . | . | 7223 | Machine-Tool Setters and Setter Operators | |
| 7233 | Μηχανικοί, Εφαρμοστές, Εγκαταστάτες και Λιπαντές Μηχανημάτων και Μηχανικού Εξοπλισμού στη Βιομηχανία | 26 | 696 | 696 | . | . | . | . | 7233 | Industrial Machinery Mechanics and Fitters | |
| 9320 | Άλλοι Εργάτες Βιομηχανίας | 10 | 732 | 732 | 5 | 570 | 570 | 570 | 9320 | Other Manufacturing Labourers | |
| 4Λ | ΚΑΤΑΣΚΕΥΗ ΗΛΕΚΤΡΙΚΟΥ | | | | | | | | DL | MANUFACTURE OF ELECTRICAL | |
| | ΕΞΟΠΛΙΣΜΟΥ ΚΑΙ ΟΠΤΙΚΩΝ | | | | | | | | | AND OPTICAL EQUIPMENT | |
| 3433 | Βοηθοί Λογιστές | .. | .. | .. | 7 | 798 | 798 | 798 | 3433 | Bookkeepers | |
| 4131 | Αποθηκάρχοι | 6 | 862 | 862 | 5 | 522 | 522 | 522 | 4131 | Stock Clerks | |
| 4190 | Γραφείς Γενικών Καθηκόντων | . | . | . | 8 | 446 | 446 | 446 | 4190 | Office Clerks General | |

(συνεχ.-cont'd)

ΠΙΝΑΚΑΣ 4 (συν.). ΜΕΣΟΙ ΚΑΝΟΝΙΚΟΙ ΜΗΝΙΑΙΟΙ ΜΙΣΘΟΙ ΚΑΙ ΜΗΝΙΑΙΕΣ ΑΠΟΛΑΒΕΣ ΑΝΑ ΕΡΓΑΖΟΜΕΝΟ, ΚΑΤΑ ΟΙΚΟΝΟΜΙΚΗ ΔΡΑΣΤΗΡΙΟΤΗΤΑ, ΕΠΑΓΓΕΛΜΑ ΚΑΙ ΦΥΛΟ, 2002
TABLE 4 (cont'd) . AVERAGE NORMAL MONTHLY SALARIES AND MONTHLY EARNINGS PER PERSON, BY ECONOMIC ACTIVITY, OCCUPATION AND SEX, 2002

| NACE Αναθ.1 & ISCO 1988 | ΟΙΚΟΝΟΜΙΚΗ ΔΡΑΣΤΗΡΙΟΤΗΤΑ ΚΑΙ ΕΠΑΓΓΕΛΜΑ | ΑΝΤΡΕΣ-MALES | | | | ΓΥΝΑΙΚΕΣ-FEMALES | | | | ECONOMIC ACTIVITY AND OCCUPATION | NACE Rev.1 & ISCO 1988 |
|-------------------------------------|--|---------------------------------------|------------------------------------|--|---------------------------------------|------------------------------------|---|---|----------------------|--|------------------------------------|
| | | Αριθμός Προσώπων στο Δείγμα | | Μηνιαίες Απολαβές (συμπερ. Υπερφορίες) | | Αριθμός Προσώπων στο Δείγμα | | Μηνιαίες Απολαβές (συμπερ. Υπερφορίες) | | | |
| | | No. of Persons in the Sample | Normal Monthly Salary (£) | Monthly Earnings (inc. Overtime) (£) | No. of Persons in the Sample | Normal Monthly Salary (£) | Monthly Earnings (incl. Overtime) (£) | | | | |
| 5220 7000 | Πωλητές και Διαφημιστές Εμπορευμάτων Επόπτες και Επιστάτες Παραγωγής εκτός Οικοδομικών Εργασιών | 7 | 851 | 854 | 5 | 335 | 335 | Shop Salespersons and Demonstrators Supervisors and General Foremen Except Construction | 5220 7000 | | |
| 7137 | Ηλεκτρολόγοι Κτιρίων και Παρόμοιοι | 10 | 757 | 817 | . | . | . | Building and Related Electricians | 7137 | | |
| 7212 7241 | Συγκολλητές και Κόπτες Μετάλλου Ηλεκτρολόγοι και Εφαρμοστές Ηλεκτρικών Μηχανών και Συσκευών | 12 | 727 | 731 | . | . | . | Precision-Instrument Welders and Flamecutters | 7311 7212 7241 | | |
| 7311 | Κατασκευαστές και Επιδιορθωτές Οργάνων Ακριβείας | 9 | 656 | 656 | 6 | 401 | 401 | Electrical Mechanics and Fitters Precision-Instrument Makers and Repairers | 7311 | | |
| 7322 | Κατασκευαστές, Κόπτες, Τροχιστές, Λειαντές και Τελειωτές Γυαλιού | 7 | 646 | 646 | 21 | 398 | 398 | Glass-Makers, Cutters, Grinders and Finishers | 7322 | | |
| 8322 | Οδηγοί Ταξί, Βάν και Ιδιωτικών Αυτοκινήτων | 6 | 522 | 522 | . | . | . | Car, Taxi and Van Drivers | 8322 | | |
| 9320 DM | Άλλοι Εργάτες Βιομηχανίας ΚΑΤΑΣΚΕΥΗ ΕΞΟΠΛΙΣΜΟΥ ΜΕΤΑΦΟΡΩΝ | 10 | 548 | 554 | .. | .. | .. | Other Manufacturing Labourers MANUFACTURE OF TRANSPORT EQUIPMENT | 9320 DM | | |
| 7212 AN | Συγκολλητές και Κόπτες Μετάλλου ΒΙΟΜΗΧΑΝΙΕΣ ΚΑΤΑΣΚΕΥΩΝ Π.Δ.Κ.Α. | 5 | 580 | 580 | . | . | . | Welders and Flamecutters MANUFACTURING N.E.C. | 7212 DN | | |
| 1222 | Δευτεχνικές Παραγωγής, Εργασιών και Προγραμμαμάτων στα Μεταλλεία και Λατομεία, Βιομηχανία, Ηλεκτρισμό, Υγράριο και Υδατοπρομήθεια | 11 | 1.393 | 1.393 | .. | .. | .. | Production and Operations department managers in manufacturing | 1222 | | |
| 3415 | Παραγγελιοδότες, Περιοδεύοντες Πωλητές, Τεχνικοί και Σύμβουλοι Τεχνικών Υπηρεσιών | 9 | 827 | 827 | .. | .. | .. | Technical and Commercial Sales Representatives | 3415 | | |

(συνεχ.-cont'd)

ΠΙΝΑΚΑΣ 4 (συν.). ΜΕΣΟΙ ΚΑΝΟΝΙΚΟΙ ΜΗΝΙΑΙΟΙ ΜΙΣΘΟΙ ΚΑΙ ΜΗΝΙΑΙΕΣ ΑΠΟΛΑΒΕΣ ΑΝΑ ΕΡΓΑΖΟΜΕΝΟ, ΚΑΤΑ ΟΙΚΟΝΟΜΙΚΗ ΔΡΑΣΤΗΡΙΟΤΗΤΑ, ΕΠΑΓΓΕΛΜΑ ΚΑΙ ΦΥΛΟ, 2002
TABLE 4 (cont'd) . AVERAGE NORMAL MONTHLY SALARIES AND MONTHLY EARNINGS PER PERSON, BY ECONOMIC ACTIVITY, OCCUPATION AND SEX, 2002

| NACE Αναθ.1 & ISCO 1988 | ΟΙΚΟΝΟΜΙΚΗ ΔΡΑΣΤΗΡΙΟΤΗΤΑ ΚΑΙ ΕΠΑΓΓΕΛΜΑ | ΑΝΤΡΕΣ-MALES | | | | ΓΥΝΑΙΚΕΣ-FEMALES | | | | ECONOMIC ACTIVITY AND OCCUPATION | NACE Rev.1 & ISCO 1988 |
|-------------------------|---|-----------------------------|-------------------------------|---|-----------------------------|-------------------------------|---|------------------------------|---------------------------|----------------------------------|------------------------|
| | | Αριθμός Προσώπων στο Δείγμα | Κανονικός Μηνιαίος Μισθός (£) | Μηνιαίες Απολαβές (συμπερ. Υπερωρίες) (£) | Αριθμός Προσώπων στο Δείγμα | Κανονικός Μηνιαίος Μισθός (£) | Μηνιαίες Απολαβές (συμπερ. Υπερωρίες) (£) | No. of Persons in the Sample | Normal Monthly Salary (£) | | |
| 3431 | Γραφείς Διοίκησης, Αλληλογράφοι Πρακτικών και Παρόμοιοι | .. | .. | .. | 5 | 701 | 701 | 5 | 701 | 701 | 3431 |
| 3433 | Βοηθοί Λογιστές | .. | .. | .. | 7 | 848 | 848 | 7 | 848 | 848 | 3433 |
| 4121 | Γραφείς Λογιστηρίου | .. | .. | .. | 5 | 496 | 496 | 5 | 496 | 496 | 4121 |
| 4131 | Αποθηκάρητοι | 7 | 838 | 838 | .. | .. | .. | .. | .. | .. | 4131 |
| 4190 | Γραφείς Γενικών Καθηκόντων | .. | .. | .. | 12 | 481 | 481 | 12 | 481 | 481 | 4190 |
| 5220 | Πωλητές στα Καταστήματα και Πωλητές με Επιδείξεις Εμπορευμάτων | 5 | 1.001 | 1.001 | 32 | 587 | 587 | 32 | 587 | 587 | 5220 |
| 7000 | Επόπτες και Επιστάτες Παραγωγής εκτός Οικοδομικών Εργασιών | 6 | 878 | 878 | .. | .. | .. | .. | .. | .. | 7000 |
| 7233 | Μηχανικοί, Εφαρμοστές, Εγκαταστάτες και Λιπαντές Μηχανημάτων στη Γεωργία, Μετάλλεια, Βιομηχανία και Οικοδομές | 5 | 742 | 868 | .. | .. | .. | .. | .. | .. | 7233 |
| 7313 | Κοσμηματοποιοί, Χρυσοχοί και Τεχνίτες Πολύτιμων Λίθων | 27 | 692 | 692 | 11 | 534 | 534 | 11 | 534 | 534 | 7313 |
| 8322 | Οδηγοί Ταξί, Βαν και Ιδιωτικών Αυτοκινήτων | 10 | 612 | 721 | .. | .. | .. | .. | .. | .. | 8322 |
| 8324 | Οδηγοί Φορτηγών | 5 | 616 | 619 | .. | .. | .. | .. | .. | .. | 8324 |
| 9320 | Άλλοι Εργάτες Βιομηχανίας | 31 | 584 | 590 | 10 | 391 | 391 | 10 | 391 | 391 | 9320 |
| E | ΠΑΡΟΧΗ ΗΛΕΚΤΡΙΚΟΥ ΡΕΥΜΑΤΟΣ, ΦΥΣΙΚΟΥ ΑΕΡΙΟΥ ΚΑΙ ΝΕΡΟΥ | | | | | | | | | | E |
| 1222 | Διευθυντές και Ανώτεροι Τμηματάρχες | 43 | 2.638 | 2.640 | .. | .. | .. | .. | .. | .. | 1222 |
| 1231 | Διευθυντές Οικονομικών και Διοίκησης | 13 | 2.318 | 2.350 | .. | .. | .. | .. | .. | .. | 1231 |

(συνεχ.-cont'd)

ΠΙΝΑΚΑΣ 4 (συν.). ΜΕΣΟΙ ΚΑΝΟΝΙΚΟΙ ΜΗΝΙΑΙΟΙ ΜΙΣΘΟΙ ΚΑΙ ΜΗΝΙΑΙΕΣ ΑΠΟΛΑΒΕΣ ΑΝΑ ΕΡΓΑΖΟΜΕΝΟ, ΚΑΤΑ ΟΙΚΟΝΟΜΙΚΗ ΔΡΑΣΤΗΡΙΟΤΗΤΑ, ΕΠΑΓΓΕΛΜΑ ΚΑΙ ΦΥΛΟ, 2002
TABLE 4 (cont'd) . AVERAGE NORMAL MONTHLY SALARIES AND MONTHLY EARNINGS PER PERSON, BY ECONOMIC ACTIVITY, OCCUPATION AND SEX, 2002

| NACE Αναθ.1 & ISCO 1988 | ΟΙΚΟΝΟΜΙΚΗ ΔΡΑΣΤΗΡΙΟΤΗΤΑ ΚΑΙ ΕΠΑΓΓΕΛΜΑ | ΑΝΤΡΕΣ-MALES | | | | ΓΥΝΑΙΚΕΣ-FEMALES | | | | ECONOMIC ACTIVITY AND OCCUPATION | NACE Rev.1 & ISCO 1988 |
|-------------------------------------|---|---------------------------------------|------------------------------------|--|---|---------------------------------------|------------------------------------|--|--|--|------------------------------------|
| | | Αριθμός Προσώπων στο Δείγμα | Κανονικός Μηνιαίος Μισθός | Μηνιαίες Απολαβές (συμπερ. Υπερωριές) | Μηνιαίες Απολαβές (συμπερ. Υπερωριές) | Αριθμός Προσώπων στο Δείγμα | Κανονικός Μηνιαίος Μισθός | Μηνιαίες Απολαβές (συμπερ. Υπερωριές) | Μηνιαίες Απολαβές (συμπερ. Υπερωριές) | | |
| | | No. of Persons in the Sample | Normal Monthly Salary (£) | Monthly Earnings (inc. Overtime) (£) | Monthly Earnings (incl. Overtime) (£) | No. of Persons in the Sample | Normal Monthly Salary (£) | Monthly Earnings (inc. Overtime) (£) | Monthly Earnings (incl. Overtime) (£) | | |
| 1233 | Διευθυντές Πωλήσεων και Εμπορίου | 5 | 2.757 | 2.757 | . | . | . | . | Managers | | |
| 2131 | Προγραμματιστές Ηλεκτρονικών Υπολογιστών | 22 | 1.620 | 1.650 | 10 | 1.647 | 1.647 | | Computer Programmers | 2131 | |
| 2142 | Πολιτικοί Μηχανικοί | 5 | 2.377 | 2.377 | . | . | . | | Civil Engineers | 2142 | |
| 2143 | Ηλεκτρολόγοι Μηχανικοί | 134 | 2.346 | 2.432 | . | . | . | | Electrical Engineers | 2143 | |
| 2145 | Μηχανολόγοι Μηχανικοί | 24 | 2.399 | 2.435 | . | . | . | | Mechanical Engineers | 2145 | |
| 2411 | Λογιστές | 12 | 2.038 | 2.061 | 5 | 2.030 | 2.030 | | Accountants | 2411 | |
| 3112 | Τεχνικοί Βοηθοί Πολιτικών Μηχανικών | 10 | 1.550 | 1.550 | .. | .. | .. | | Civil Engineering Technicians | 3112 | |
| 3113 | Τεχνικοί Βοηθοί Ηλεκτρολόγων Μηχανικών | 145 | 1.659 | 1.725 | .. | .. | .. | | Electrical Engineering Technicians | 3113 | |
| 3115 | Τεχνικοί Βοηθοί Μηχανολόγων Μηχανικών | 30 | 1.430 | 1.529 | . | . | . | | Mechanical Engineering Technicians | 3115 | |
| 3118 | Σχεδιαστές | 24 | 1.181 | 1.200 | 33 | 817 | 817 | | Draughtspersons | 3118 | |
| 3431 | Γραφείς Διοίκησης, Αλληλογράφοι και Στενογράφοι Πρακτικών | 47 | 1.031 | 1.039 | 93 | 897 | 905 | | Administrative Secretaries and Related Associate Professionals | 3431 | |
| 3433 | Βοηθοί Λογιστές | 60 | 1.357 | 1.360 | 25 | 991 | 991 | | Bookkeepers | 3433 | |
| 4111 | Δακτυλογράφοι και Στενοδακτυλογράφοι | . | . | . | 19 | 1.201 | 1.201 | | Stenographers and Typists | 4111 | |
| 4131 | Αποθηκάρητρι | 17 | 1.019 | 1.033 | . | . | . | | Stock Clerks | 4131 | |
| 4190 | Γραφείς Γενικών Καθηκόντων | 10 | 576 | 588 | 33 | 566 | 566 | | Office Clerks General | 4190 | |
| 4223 | Τηλεφωνητές τηλεφωνικών κέντρων Επτότες και Επιστάτες Παραγωγής | 7 | 923 | 993 | .. | .. | .. | | Telephone Switchboard Operators Supervisors and General Foremen | 4223 | |
| 7000 | Εκτός Οικοδομικών Εργασιών | 91 | 1.311 | 1.415 | . | . | . | | Except Construction | 7000 | |
| 7122 | Κτίστες | 14 | 750 | 766 | . | . | . | | Bricklayers & Stonemasons | 7122 | |
| 7136 | Υδραυλικοί και Εγκαταστάτες Σωλήνων | 45 | 776 | 856 | . | . | . | | Plumbers and Pipe Fitters | 7136 | |
| 7137 | Ηλεκτρολόγοι Καπρίων και Παρόμοιο | 71 | 913 | 951 | 12 | 868 | 892 | | Building and Related Electricians | 7137 | |
| 7141 | Ελασχορρομιαστές Κτιρίων και Τοποθετητές -Επενδυτές Εσωτερικών Τοίχων με Χαρτί | 11 | 889 | 889 | . | . | . | | Painters and Related Workers | 7141 | |

(συνεχ.-cont'd)

ΠΙΝΑΚΑΣ 4 (συν.). ΜΕΣΟΙ ΚΑΝΟΝΙΚΟΙ ΜΗΝΙΑΙΟΙ ΜΙΣΘΟΙ ΚΑΙ ΜΗΝΙΑΙΕΣ ΑΠΟΛΑΒΕΣ ΑΝΑ ΕΡΓΑΖΟΜΕΝΟ, ΚΑΤΑ ΟΙΚΟΝΟΜΙΚΗ ΔΡΑΣΤΗΡΙΟΤΗΤΑ, ΕΠΑΓΓΕΛΜΑ ΚΑΙ ΦΥΛΟ, 2002

TABLE 4 (cont'd) . AVERAGE NORMAL MONTHLY SALARIES AND MONTHLY EARNINGS PER PERSON, BY ECONOMIC ACTIVITY, OCCUPATION AND SEX, 2002

ΜΗΝΙΑΙΟΙ ΥΠΑΛΛΗΛΟΙ, ΑΝΩ ΤΩΝ 18 ΧΡΟΝΩΝ - SALARY-EARNERS, AGED 18 AND OVER

| NACE Αναθ.1 & ISCO 1988 | ΟΙΚΟΝΟΜΙΚΗ ΔΡΑΣΤΗΡΙΟΤΗΤΑ ΚΑΙ ΕΠΑΓΓΕΛΜΑ | ΑΝΤΡΕΣ-MALES | | | | ΓΥΝΑΙΚΕΣ-FEMALES | | | | ECONOMIC ACTIVITY AND OCCUPATION | NACE Rev.1 & ISCO 1988 | | |
|-------------------------------------|--|-----------------------------------|---------------------------------|--|---------------------------------------|-----------------------------------|---------------------------------|--|---------------------------------------|--|------------------------------------|--|------|
| | | Αριθμός Προσώπων στο Δείγμα | Κανονικός Μηνιαίος Μισθός | Μηνιαίες Απολαβές (συμπερ. Υπερωρίες) | No. of Persons in the Sample | Αριθμός Προσώπων στο Δείγμα | Κανονικός Μηνιαίος Μισθός | Μηνιαίες Απολαβές (συμπερ. Υπερωρίες) | No. of Persons in the Sample | | | | |
| 7212 | Συγκολλητές και Κόπτες Μετάλλου | 8 | 748 | 755 | 8 | 748 | 755 | 8 | 748 | 755 | 7212 | Welders and Flame-Cutters | 7212 |
| 7215 | Εγκαταστάτες Ανοψωτικού Εξοπλισμού και Συρματόσχοιων | 13 | 869 | 954 | 13 | 869 | 954 | 13 | 869 | 954 | 7215 | Riggers and Cable Splicers | 7215 |
| 7233 | Μηχανικοί, Εφαρμοστές, Εγκαταστάτες και Λιπαντές Μηχανημάτων και Μηχανικού Εξοπλισμού | 42 | 747 | 773 | 42 | 747 | 773 | 42 | 747 | 773 | 7233 | Agricultural - or Industrial - Machinery Mechanics and Fitters | 7233 |
| 7241 | Ηλεκτρολόγοι και Εφαρμοστές | 19 | 850 | 871 | 19 | 850 | 871 | 19 | 850 | 871 | 7241 | Electrical Mechanics and Fitters | 7241 |
| 7245 | Εγκαταστάτες-Συντηρητές Ηλεκτρικών Γραμμών και Συνδέτες Καλωδίων | 304 | 817 | 877 | 304 | 817 | 877 | 304 | 817 | 877 | 7245 | Electrical Line Installers, Repairers and Cable Joiners | 7245 |
| 8161 | Χειριστές Μηχανημάτων Παραγωγής Ενέργειας | 157 | 1.425 | 1.471 | 157 | 1.425 | 1.471 | 157 | 1.425 | 1.471 | 8161 | Power-production Plant Operators | 8161 |
| 8163 | Χειριστές Μηχανών και Συσκευών Άντλησης, Αποστείρωσης και Επεξεργασίας Νερού και Χειριστές Κομπρεσσόρων και Συστημάτων Θέρμανσης και Ψήξης | 9 | 707 | 763 | 9 | 707 | 763 | 9 | 707 | 763 | 8163 | Incinerator, Water-Treatment and Related Plant Operators | 8163 |
| 8322 | Οδηγοί Ταξί, Βάν και Ιδιοτικών Αυτοκινήτων | 26 | 753 | 773 | 26 | 753 | 773 | 26 | 753 | 773 | 8322 | Car, Taxi and Van Drivers | 8322 |
| 8324 | Οδηγοί Φορτηγών | 54 | 795 | 841 | 54 | 795 | 841 | 54 | 795 | 841 | 8324 | Heavy Truck & Lorry Drivers | 8324 |
| 9132 | Καθαριστές σε Γραφεία και Άλλα Υποστατικά | . | . | . | . | . | . | 21 | 625 | 625 | 9132 | Helpers and Cleaners in Offices and Other Establishments | 9132 |
| 9151 | Κλητήρες, Διανομείς και Αχθοφόροι Αποσκευών και Πακέτων, Αχθοφόροι Αποσκευών σε Ξενοδοχεία κλπ. | 22 | 847 | 881 | 22 | 847 | 881 | 22 | 847 | 881 | 9151 | Messengers, Package and Luggage Porters and Deliverers | 9151 |
| 9152 | Θυρωροί, Φύλακες, Νυχτοφύλακες και Παρόμοιοι | 35 | 882 | 1.018 | 35 | 882 | 1.018 | 35 | 882 | 1.018 | 9152 | Doorkeepers, Watchpersons and Related Workers | 9152 |

(συνεχ.-cont'd)

ΠΙΝΑΚΑΣ 4 (συν.) ΜΕΣΟΙ ΚΑΝΟΝΙΚΟΙ ΜΗΝΙΑΙΟΙ ΜΙΣΘΟΙ ΚΑΙ ΜΗΝΙΑΙΕΣ ΑΠΟΛΑΒΕΣ ΑΝΑ ΕΡΓΑΖΟΜΕΝΟ, ΚΑΤΑ ΟΙΚΟΝΟΜΙΚΗ ΔΡΑΣΤΗΡΙΟΤΗΤΑ, ΕΠΑΓΓΕΛΜΑ ΚΑΙ ΦΥΛΟ, 2002
TABLE 4 (cont'd) . AVERAGE NORMAL MONTHLY SALARIES AND MONTHLY EARNINGS PER PERSON, BY ECONOMIC ACTIVITY, OCCUPATION AND SEX, 2002

| NACE Αναθ.1 & ISCO 1988 | ΟΙΚΟΝΟΜΙΚΗ ΔΡΑΣΤΗΡΙΟΤΗΤΑ ΚΑΙ ΕΠΑΓΓΕΛΜΑ | ΑΝΤΡΕΣ-MALES | | | | ΓΥΝΑΙΚΕΣ-FEMALES | | | | ECONOMIC ACTIVITY AND OCCUPATION | NACE Rev.1 & ISCO 1988 |
|-------------------------------------|---|---------------------------------------|------------------------------------|--|---|---------------------------------------|------------------------------------|---|---|--|------------------------------------|
| | | Αριθμός Προσώπων στο Δείγμα | Κανονικός Μηνιαίος Μισθός | Μηνιαίες Απολαβές (συμπερ. Υπερωρίες) | Μηνιαίες Απολαβές (συμπερ. Υπερωρίες) | Αριθμός Προσώπων στο Δείγμα | Κανονικός Μηνιαίος Μισθός | Μηνιαίες Απολαβές (συμπερ. Υπερωρίες) | Μηνιαίες Απολαβές (συμπερ. Υπερωρίες) | | |
| | | No. of Persons in the Sample | Normal Monthly Salary (£) | Monthly Earnings (inc. Overtime) (£) | Monthly Earnings (incl. Overtime) (£) | No. of Persons in the Sample | Normal Monthly Salary (£) | Monthly Earnings (incl. Overtime) (£) | Monthly Earnings (incl. Overtime) (£) | | |
| 9153 | Καταγραφείς Μετρητών Ηλεκτρισμού και Νερού, Εισπράκτορες Μηχανών Παγνιδιτών και Μηχανών Πύλωσης Προϊόντων και Παρόμοιοι | 82 | 768 | 788 | .. | .. | .. | .. | Vending-machine Money Collectors, Meter Readers and Related Workers | 9153 | |
| 9312 | Εργάτες Οδοποιίας και Παρόμοιων Κατασκευών | 17 | 617 | 716 | .. | .. | .. | .. | Construction and Maintenance Labourers: Roads, Dams & Similar Constr. | 9312 | |
| 9320 | Άλλοι Ανεπίκευτοι Εργάτες μ.α.τ. | 203 | 598 | 634 | 5 | 5 | 572 | 572 | Other Labourers n.e.c. | 9320 | |
| ΣΤ | ΚΑΤΑΣΚΕΥΕΣ | | | | | | | | CONSTRUCTION | F | |
| 1210 | Διευθυντές και Ανώτεροι Τμηματάρχες | 5 | 3.605 | 3.605 | .. | .. | .. | .. | Directors and Chief Executives | 1210 | |
| 1223 | Διευθυντές και Ανώτεροι Τμηματάρχες Παραγωγής, Εργασιών και Προγραμμαμάτων στις Οικοδομικές Εργασίες | 29 | 2.499 | 2.499 | .. | .. | .. | .. | Production and Operations Department Managers in Construction | 1223 | |
| 1231 | Διευθυντές, Τμήμα Οικονομικών και Διοίκησης | 6 | 2.518 | 2.518 | .. | .. | .. | .. | Finance and Administration Department Managers | 1231 | |
| 1233 | Διευθυντές Πωλήσεων και Εμπορίου | 10 | 1.938 | 1.938 | .. | .. | .. | .. | Sales and Marketing Department Managers | 1233 | |
| 2142 | Πολιτικοί Μηχανικοί | 116 | 1.527 | 1.529 | 16 | 16 | 800 | 800 | Civil Engineers | 2142 | |
| 2144 | Μηχανικοί Ηλεκτρονικής και Τηλεπικοινωνιών | 9 | 1.058 | 1.102 | .. | .. | .. | .. | Electronics and Telecommunications Engineers | 2144 | |
| 2145 | Μηχανολόγοι Μηχανικοί | 8 | 1.468 | 1.468 | .. | .. | .. | .. | Mechanical Engineers | 2145 | |
| 2148 | Τοπογράφοι και Χαρτογράφοι | 8 | 1.079 | 1.079 | .. | .. | .. | .. | Cartographers & Surveyors | 2148 | |
| 2149 | Αρχιτέκτονες, Μηχανικοί και Παρόμοιοι Ειδικοί μ.α.τ. | 23 | 1.552 | 1.583 | .. | .. | .. | .. | Architects, Engineers and Related Professionals n.e.c. | 2149 | |
| 2411 | Λογιστές | 7 | 1.914 | 1.914 | .. | .. | .. | .. | Accountants | 2411 | |
| 3111 | Τεχνικοί Βοηθοί Χημείας και Φυσικών Επιστημών | 6 | 856 | 856 | .. | .. | .. | .. | Chemical and Physical Science Technicians | 3111 | |
| 3112 | Τεχνικοί Βοηθοί Πολιτικών Μηχανικών | 28 | 1.189 | 1.282 | 6 | 6 | 1.055 | 1.055 | Civil Engineering Technicians | 3112 | |
| 3118 | Σχεδιαστές | .. | .. | .. | 10 | 10 | 769 | 769 | Draughtspersons | 3118 | |

(συνεχ.-cont'd)

ΠΙΝΑΚΑΣ 4 (συν.). ΜΕΣΟΙ ΚΑΝΟΝΙΚΟΙ ΜΗΝΙΑΙΟΙ ΜΙΣΘΟΙ ΚΑΙ ΜΗΝΙΑΙΕΣ ΑΠΟΛΑΒΕΣ ΑΝΑ ΕΡΓΑΖΟΜΕΝΟ, ΚΑΤΑ ΟΙΚΟΝΟΜΙΚΗ ΔΡΑΣΤΗΡΙΟΤΗΤΑ, ΕΠΑΓΓΕΛΜΑ ΚΑΙ ΦΥΛΟ, 2002
TABLE 4 (cont'd) . AVERAGE NORMAL MONTHLY SALARIES AND MONTHLY EARNINGS PER PERSON, BY ECONOMIC ACTIVITY, OCCUPATION AND SEX, 2002

ΜΗΝΙΑΙΟΙ ΥΠΑΛΛΗΛΟΙ, ΑΝΩ ΤΩΝ 18 ΧΡΟΝΩΝ - SALARY-EARNERS, AGED 18 AND OVER

| NACE Αναθ.1 & ISCO 1988 | ΟΙΚΟΝΟΜΙΚΗ ΔΡΑΣΤΗΡΙΟΤΗΤΑ ΚΑΙ ΕΠΑΓΓΕΛΜΑ | ΑΝΤΡΕΣ-MALES | | | | ΓΥΝΑΙΚΕΣ-FEMALES | | | | ECONOMIC ACTIVITY AND OCCUPATION | NACE Rev.1 & ISCO 1988 |
|-------------------------------------|---|---------------------------------------|------------------------------------|--|--|------------------------------------|---|---|---|--|------------------------------------|
| | | Αριθμός Προσώπων στο Δείγμα | Κανονικός Μηνιαίος Μισθός | Μηνιαίες Απολαβές (συμπερ. Υπερωρίες) | Μηνιαίες Εκπαιρωμένες Εκπαιρωμένες (inc. Overtime) | Αριθμός Προσώπων στο Δείγμα | Κανονικός Μηνιαίος Μισθός | Μηνιαίες Απολαβές (συμπερ. Υπερωρίες) | Μηνιαίες Εκπαιρωμένες Εκπαιρωμένες (incl. Overtime) | | |
| | | No. of Persons in the Sample | Normal Monthly Salary (£) | Monthly Earnings (inc. Overtime) (£) | No. of Persons in the Sample | Normal Monthly Salary (£) | Monthly Earnings (incl. Overtime) (£) | | | | |
| 3413 | Κτηματομειστές | 14 | 2.342 | 2.342 | 9 | 1.186 | 1.186 | Estate Agents | 3413 | | |
| 3431 | Γραφείς Διοίκησης, Αλληλογράφοι και Στενογράφοι Πρακτικών | 19 | 960 | 1.018 | 28 | 867 | 875 | Administrative Secretaries and Related Associate Professionals | 3431 | | |
| 3433 | Βοηθοί Λογιστές | 22 | 1.075 | 1.075 | 26 | 981 | 983 | Bookkeepers | 3433 | | |
| 4111 | Δακτυλογράφοι και Στενοδακτυλογράφοι | . | . | . | 7 | 1.164 | 1.164 | Stenographers and Typists | 4111 | | |
| 4112 | Δακτυλογράφοι σε Μικροϋπολογιστές, Χειριστές Τέλεξ και Τηλετύπων | . | . | . | 7 | 728 | 774 | Word-Processor and Related Operators | 4112 | | |
| 4115 | Ιδιαίτερες Γραμματείς | . | . | . | 5 | 873 | 873 | Secretaries | 4115 | | |
| 4121 | Γραφείς Λογιστηρίου | .. | .. | .. | 15 | 495 | 495 | Accounting & Bookkeeping Clerks | 4121 | | |
| 4131 | Αποθηκάρηοι | 11 | 862 | 996 | . | . | . | Stock Clerks | 4131 | | |
| 4190 | Γραφείς Γενικών Καθηκόντων | 8 | 737 | 737 | 40 | 521 | 522 | Office Clerks General | 4190 | | |
| 4222 | Υπάλληλοι Υποδοχής και Παροχής Πληροφοριών | . | . | . | 8 | 687 | 687 | Receptionists and Information Clerks | 4222 | | |
| 5220 | Πωλητές και Διαφημιστές Εμπορικών Προϊόντων | .. | .. | .. | 6 | 803 | 803 | Shop Salespersons and Demonstrators | 5220 | | |
| 7000 | Επόπτες και Επιστάτες Παραγωγής εκτός των Οικοδομικών Εργασιών | 10 | 1.280 | 1.308 | . | . | . | Supervisors and General Foremen except in Construction | 7000 | | |
| 7100 | Επόπτες και Επιστάτες Οικοδομικών Εργασιών | 106 | 1.275 | 1.367 | . | . | . | Supervisors and General Foremen in Construction | 7100 | | |
| 7122 | Κτίστες | 7 | 725 | 725 | . | . | . | Bricklayers and Stonemasons | 7122 | | |
| 7124 | Πελεκάνοι και Ξυλουργοί | 13 | 711 | 711 | . | . | . | Carpenters and Joiners | 7124 | | |
| 7136 | Υδραυλικοί και Εγκαταστάτες Σωλήνων | 8 | 768 | 880 | . | . | . | Plumbers and Pipe Fitters | 7136 | | |
| 7137 | Ηλεκτρολόγοι Κτιρίων και Παρόμοιοι | 17 | 669 | 669 | . | . | . | Building and Related Electricians | 7137 | | |
| 7233 | Μηχανικοί, Εφαρμοστές και Εγκαταστάτες Μηχανημάτων, Οχημάτων και Παρόμοιοι | 13 | 873 | 924 | . | . | . | Machinery Mechanics and Fitters | 7233 | | |

(συνεχ.-cont'd)

ΠΙΝΑΚΑΣ 4 (συν.). ΜΕΣΟΙ ΚΑΝΟΝΙΚΟΙ ΜΗΝΙΑΙΟΙ ΜΙΣΘΟΙ ΚΑΙ ΜΗΝΙΑΙΕΣ ΑΠΟΛΑΒΕΣ ΑΝΑ ΕΡΓΑΖΟΜΕΝΟ, ΚΑΤΑ ΟΙΚΟΝΟΜΙΚΗ ΔΡΑΣΤΗΡΙΟΤΗΤΑ, ΕΠΑΓΓΕΛΜΑ ΚΑΙ ΦΥΛΟ, 2002
TABLE 4 (cont'd) . AVERAGE NORMAL MONTHLY SALARIES AND MONTHLY EARNINGS PER PERSON, BY ECONOMIC ACTIVITY, OCCUPATION AND SEX, 2002

| NACE Αναθ.1 & ISCO 1988 | ΟΙΚΟΝΟΜΙΚΗ ΔΡΑΣΤΗΡΙΟΤΗΤΑ ΚΑΙ ΕΠΑΓΓΕΛΜΑ | ΑΝΤΡΕΣ-MALES | | | | ΓΥΝΑΙΚΕΣ-FEMALES | | | | ECONOMIC ACTIVITY AND OCCUPATION | NACE Rev.1 & ISCO 1988 |
|-------------------------------------|--|---------------------------------------|------------------------------------|--|--|------------------------------------|---|--|---|--|------------------------------------|
| | | Αριθμός Προσώπων στο Δείγμα | Κανονικός Μηνιαίος Μισθός | Μηνιαίες Απολαβές (συμπερ. Υπερωρίες) | Μηνιαίες Απολαβές (συμπερ. Υπερωρίες) | Αριθμός Προσώπων στο Δείγμα | Κανονικός Μηνιαίος Μισθός | Μηνιαίες Απολαβές (συμπερ. Υπερωρίες) | Μηνιαίες Απολαβές (συμπερ. Υπερωρίες) | | |
| | | No. of Persons in the Sample | Normal Monthly Salary (£) | Monthly Earnings (inc. Overtime) (£) | No. of Persons in the Sample | Normal Monthly Salary (£) | Monthly Earnings (incl. Overtime) (£) | | | | |
| 7244 | Εγκαταστάτες και Συντηρητές Τηλεφωνικών και Τηλεγραφικών Συσκευών | 7 | 771 | 814 | . | . | . | 7244 | Telegraph and telephone installers and servicers | 7244 | |
| 8340 | Υπάζιωματικοί και Ναύτες Καταστρώματος Πλοίων, Φορηγίδων και Λέμβων | 6 | 401 | 401 | . | . | . | 8340 | Ship's Deck Crews and Related Workers | 8340 | |
| 9132 | Καθαριστές σε Γραφεία, Ξενοδοχεία, και Εργοστάσια, Καμαριέρες Ξενοδοχείων και Βοηθοί Κουζίνας | . | . | . | 8 | 585 | 585 | 9132 | Helpers and Cleaners in Offices, Hotels and other Establishments | 9132 | |
| 9141 | Φροντιστές Κτιρίων | 7 | 796 | 796 | . | . | . | 9141 | Building Caretakers | 9141 | |
| 9151 | Κλητήρες, Διανομείς, Αχθοφόροι Αποσκευών και Πακέτων και Αχθοφόροι Αποσκευών σε Ξενοδοχεία | 10 | 792 | 811 | .. | .. | .. | 9151 | Messengers, Package and Luggage Porters and Deliverers | 9151 | |
| 9312 | Εργάτες Οδοποιίας και Παρόμοιων Κατασκευών | 18 | 616 | 616 | . | . | . | 9312 | Construction and Maintenance Labourers | 9312 | |
| 9313 | Εργάτες Οικοδομών | 5 | 509 | 509 | 5 | 472 | 472 | 9313 | Building Construction Labourers | 9313 | |
| 9320 | Άλλοι Ανειδίκευτοι Εργάτες | 8 | 475 | 475 | . | . | . | 9320 | Other Labourers | 9320 | |
| Z | ΧΟΜΑΡΙΚΟ ΚΑΙ ΛΙΑΝΙΚΟ ΕΜΠΟΡΙΟ, ΕΠΙΣΚΕΥΗ ΑΥΤΟΚΙΝΗΤΩΝ, ΜΟΤΟΣΥΚΛΕΤΩΝ ΚΑΙ ΕΙΔΩΝ ΠΡΟΣΩΠΙΚΗΣ Η ΟΙΚΙΑΚΗΣ ΧΡΗΣΗΣ | | | | | | | | WHOLESALE AND RETAIL TRADE, REPAIR OF MOTOR VEHICLES, MOTORCYCLES AND PERSONAL AND HOUSEHOLD GOODS | G | |
| 1210 | Διευθυντές και Ανώτεροι Τμηματάρχες | 21 | 3.671 | 3.678 | .. | .. | .. | 1210 | Directors and Chief Executives | 1210 | |
| 1224 | Διευθυντές/Τμηματάρχες Παραγωγής, Εργασιών και Προγραμμαμάτων στο Χονδρικό και Λιανικό Εμπόριο και Υπηρεσίες Επιδόρθησης | 103 | 1.882 | 1.899 | 13 | 1.600 | 1.600 | 1224 | Production and Operations Department Managers in Wholesale and Retail Trade | 1224 | |
| 1231 | Διευθυντές, Τμήμα Οικονομικών και Διοίκησης | 16 | 2.250 | 2.250 | .. | .. | .. | 1231 | Finance & Administration Department Managers | 1231 | |

(συνεχ.-cont'd)

ΠΙΝΑΚΑΣ 4 (συν.). ΜΕΣΟΙ ΚΑΝΟΝΙΚΟΙ ΜΗΝΙΑΙΟΙ ΜΙΣΘΟΙ ΚΑΙ ΜΗΝΙΑΙΕΣ ΑΠΟΛΑΒΕΣ ΑΝΑ ΕΡΓΑΖΟΜΕΝΟ, ΚΑΤΑ ΟΙΚΟΝΟΜΙΚΗ ΔΡΑΣΤΗΡΙΟΤΗΤΑ, ΕΠΑΓΓΕΛΜΑ ΚΑΙ ΦΥΛΟ, 2002
TABLE 4 (cont'd) . AVERAGE NORMAL MONTHLY SALARIES AND MONTHLY EARNINGS PER PERSON, BY ECONOMIC ACTIVITY, OCCUPATION AND SEX, 2002

| NACE Αναθ.1 & ISCO 1988 | ΟΙΚΟΝΟΜΙΚΗ ΔΡΑΣΤΗΡΙΟΤΗΤΑ ΚΑΙ ΕΠΑΓΓΕΛΜΑ | ΑΝΤΡΕΣ-MALES | | | | ΓΥΝΑΙΚΕΣ-FEMALES | | | | ECONOMIC ACTIVITY AND OCCUPATION | NACE Rev.1 & ISCO 1988 |
|-------------------------------------|---|---------------------------------------|------------------------------------|--|---|---------------------------------------|------------------------------------|---|--|--|------------------------------------|
| | | Αριθμός Προσώπων στο Δείγμα | Κανονικός Μηνιαίος Μισθός | Μηνιαίες Απολαβές (συμπερ. Υπερωρίες) | Μηνιαίες Απολαβές (συμπερ. Υπερωρίες) | Αριθμός Προσώπων στο Δείγμα | Κανονικός Μηνιαίος Μισθός | Μηνιαίες Απολαβές (συμπερ. Υπερωρίες) | Μηνιαίες Απολαβές (συμπερ. Υπερωρίες) | | |
| | | No. of Persons in the Sample | Normal Monthly Salary (£) | Monthly Earnings (inc. Overtime) (£) | Monthly Earnings (incl. Overtime) (£) | No. of Persons in the Sample | Normal Monthly Salary (£) | Monthly Earnings (incl. Overtime) (£) | Monthly Earnings (incl. Overtime) (£) | | |
| 1232 | Διευθυντές Προσωπικού & Βιομηχανικών Σχέσεων | 9 | 2.135 | 2.135 | 1.951 | 6 | 1.951 | 1.951 | Personnel and Industrial Relations Department Managers | 1232 | |
| 1233 | Διευθυντές, Τμήμα Πωλήσεων και Εμπορίου | 57 | 1.619 | 1.619 | 1.291 | 5 | 1.291 | 1.291 | Sales and Marketing Department Managers | 1233 | |
| 2131 | Προγραμματιστές Ηλεκτρονικών Υπολογιστών | 8 | 1.561 | 1.567 | .. | .. | .. | .. | Computer Programmers | 2131 | |
| 2144 | Μηχανικοί Ηλεκτρονικής και Τηλεπικοινωνιών | 8 | 1.042 | 1.042 | .. | .. | .. | .. | Electronics and Telecommunications Engineers | 2144 | |
| 2145 | Μηχανολόγοι Μηχανικοί | 6 | 1.439 | 1.439 | .. | .. | .. | .. | Mechanical Engineers | 2145 | |
| 2213 | Γεωπόνοι και Παρόμοιοι | 5 | 1.995 | 1.995 | .. | .. | .. | .. | Agronomists and Related Professionals | 2213 | |
| 2411 | Λογιστές | 20 | 1.763 | 1.776 | .. | .. | .. | .. | Accountants | 2411 | |
| 2419 | Ειδικοί για Οικονομικά και Εμπορικά Θέματα | 5 | 957 | 957 | .. | .. | .. | .. | Business Professionals | 2419 | |
| 3114 | Τεχνικοί Βοηθοί Μηχανικών Ηλεκτρονικής και Τηλεπικοινωνιών | 11 | 875 | 922 | .. | .. | .. | .. | Electronics and Telecommunications Engineering Technicians | 3114 | |
| 3115 | Τεχνικοί Βοηθοί Μηχανολόγων Μηχανικών | 13 | 1.286 | 1.456 | .. | .. | .. | .. | Mechanical Engineering Technicians | 3115 | |
| 3415 | Παραγγελιοδότες, Πλαστέ, Πωλητές - Τεχνικοί και Σύμβουλοι Τεχνικών Υπηρεσιών | 154 | 793 | 793 | 806 | 19 | 806 | 806 | Technical and Commercial Sales Representatives | 3415 | |
| 3416 | Αγοραστές Εμπορευμάτων και Πρώτων Υλών | 16 | 892 | 892 | 657 | 5 | 657 | 657 | Buyers | 3416 | |
| 3419 | Ειδικοί Τεχνικών και Βοηθοί Οικονομικών και Εμπορικών Υπηρεσιών και Πωλήσεων μ.α.τ. | 12 | 911 | 911 | 761 | 5 | 761 | 761 | Finance and Sales Associate Professionals n.e.c | 3419 | |
| 3431 | Γραφείς Διοίκησης, Αλληλογράφοι και Στενογράφοι Πρακτικών | 31 | 930 | 955 | 878 | 62 | 875 | 878 | Administrative Secretaries and Related Associate Professionals | 3431 | |
| 3433 | Βοηθοί Λογιστές | 50 | 1.018 | 1.040 | 790 | 136 | 787 | 790 | Bookkeepers | 3433 | |
| 3471 | Διακοσμητές και Σχεδιαστές Εμπορικών Προϊόντων | .. | .. | .. | 724 | 9 | 724 | 724 | Decorators and Commercial Designers | 3471 | |

(συνεχ.-cont'd)

ΠΙΝΑΚΑΣ 4 (συν.) ΜΕΣΟΙ ΚΑΝΟΝΙΚΟΙ ΜΗΝΙΑΙΟΙ ΜΙΣΘΟΙ ΚΑΙ ΜΗΝΙΑΙΕΣ ΑΠΟΛΑΒΕΣ ΑΝΑ ΕΡΓΑΖΟΜΕΝΟ, ΚΑΤΑ ΟΙΚΟΝΟΜΙΚΗ ΔΡΑΣΤΗΡΙΟΤΗΤΑ, ΕΠΑΓΓΕΛΜΑ ΚΑΙ ΦΥΛΟ, 2002
TABLE 4 (cont'd) . AVERAGE NORMAL MONTHLY SALARIES AND MONTHLY EARNINGS PER PERSON, BY ECONOMIC ACTIVITY, OCCUPATION AND SEX, 2002

ΜΗΝΙΑΙΟΙ ΥΠΑΛΛΗΛΟΙ, ΑΝΩ ΤΩΝ 18 ΧΡΟΝΩΝ - SALARY-EARNERS, AGED 18 AND OVER

| NACE Αναθ.1 & ISCO 1988 | ΟΙΚΟΝΟΜΙΚΗ ΔΡΑΣΤΗΡΙΟΤΗΤΑ ΚΑΙ ΕΠΑΓΓΕΛΜΑ | ΑΝΤΡΕΣ-MALES | | | | ΓΥΝΑΙΚΕΣ-FEMALES | | | | ECONOMIC ACTIVITY AND OCCUPATION | NACE Rev.1 & ISCO 1988 |
|-------------------------|---|------------------------------|---------------------------|---------------------------------------|---------------------------------------|-----------------------------|---------------------------------------|---------------------------------------|---------------------------------------|---------------------------------------|------------------------|
| | | Αριθμός Προσώπων στο Δείγμα | Κανονικός Μηνιαίος Μισθός | Μηνιαίες Απολαβές (συμπερ. Υπερωρίες) | Μηνιαίες Απολαβές (συμπερ. Υπερωρίες) | Αριθμός Προσώπων στο Δείγμα | Κανονικός Μηνιαίος Μισθός | Μηνιαίες Απολαβές (συμπερ. Υπερωρίες) | Μηνιαίες Απολαβές (συμπερ. Υπερωρίες) | | |
| | | No. of Persons in the Sample | Normal Monthly Salary (£) | Monthly Earnings (inc. Overtime) (£) | No. of Persons in the Sample | Normal Monthly Salary (£) | Monthly Earnings (incl. Overtime) (£) | No. of Persons in the Sample | Normal Monthly Salary (£) | Monthly Earnings (incl. Overtime) (£) | |
| 4112 | Δακτυλογράφοι σε Μικροϋπολογιστές, Χειριστές Τέλεξ και Τηλετύπων | 5 | 773 | 773 | 51 | 574 | 591 | 51 | 574 | 591 | 4112 |
| 4115 | Ιδιαιτέρως Γραμματείς | . | . | . | 21 | 817 | 817 | 21 | 817 | 817 | 4115 |
| 4121 | Γραφείς Λογιστηρίου | 18 | 517 | 518 | 126 | 453 | 456 | 126 | 453 | 456 | 4121 |
| 4131 | Αποθηκάρηοι | 180 | 896 | 974 | 21 | 690 | 702 | 21 | 690 | 702 | 4131 |
| 4190 | Γραφείς Γενικών Καθηκόντων | 15 | 535 | 535 | 185 | 465 | 467 | 185 | 465 | 467 | 4190 |
| 4211 | Τομείς Λογιστηρίου και Καταστημάτων | 14 | 721 | 777 | 202 | 382 | 385 | 202 | 382 | 385 | 4211 |
| 4222 | Υπάλληλοι Υποδοχής και Παροχής Πληροφοριών | .. | .. | .. | 5 | 505 | 505 | 5 | 505 | 505 | 4222 |
| 4223 | Τηλεφωνητές Τηλεφωνικών Κέντρων | .. | .. | .. | 37 | 444 | 445 | 37 | 444 | 445 | 4223 |
| 5121 | Οικονομοί, Ελεγκτές Τροφίμων και Ποτών και Άλλοι Παρόμοιοι Επόπτες Προσωπικού παροχής Υπηρεσιών | 24 | 738 | 738 | 13 | 630 | 630 | 13 | 630 | 630 | 5121 |
| 5123 | Σερβιτόρες και Μπάρμεν | .. | .. | .. | 13 | 558 | 563 | 13 | 558 | 563 | 5123 |
| 5220 | Πωλητές στα Καταστήματα και Πωλητές με Επιδείξεις Εμπορευμάτων | 556 | 759 | 762 | 842 | 479 | 486 | 842 | 479 | 486 | 5220 |
| 7000 | Επόπτες και Επιστάτες Παραγωγής Εκτός Οικοδομικών Εργασιών | 7 | 912 | 912 | .. | .. | .. | .. | .. | .. | 7000 |
| 7132 | Τοποθετητές Πατοριμάτων και Πλακακίων | 8 | 798 | 838 | . | . | . | . | . | . | 7132 |
| 7137 | Ηλεκτρολόγοι κτιρίων και Παρόμοιο | 6 | 844 | 844 | . | . | . | . | . | . | 7137 |
| 7141 | Ελαιουργομαστίτες Κτιρίων και Τοποθετητές-Επενδυντές Εσωτερικών Τοίχων με Χαρτί | 5 | 616 | 616 | . | . | . | . | . | . | 7141 |
| 7213 | Κατασκευαστές, Εγκαταστάτες και Επιδιορθωτές Ειδών από Φύλλα Μετάλλου | 20 | 647 | 652 | . | . | . | . | . | . | 7213 |
| 7231 | Μηχανικοί και Εφαρμοστές Αυτοκινήτων, Μοτοσυκλετών, Τράκτορ και Επιδιορθωτές Ποδηλάτων | 121 | 760 | 786 | . | . | . | . | . | . | 7231 |

(συνεχ.-cont'd)

ΠΙΝΑΚΑΣ 4 (συν.). ΜΕΣΟΙ ΚΑΝΟΝΙΚΟΙ ΜΗΝΙΑΙΟΙ ΜΙΣΘΟΙ ΚΑΙ ΜΗΝΙΑΙΕΣ ΑΠΟΛΑΒΕΣ ΑΝΑ ΕΡΓΑΖΟΜΕΝΟ, ΚΑΤΑ ΟΙΚΟΝΟΜΙΚΗ ΔΡΑΣΤΗΡΙΟΤΗΤΑ, ΕΠΑΓΓΕΛΜΑ ΚΑΙ ΦΥΛΟ, 2002
TABLE 4 (cont'd) . AVERAGE NORMAL MONTHLY SALARIES AND MONTHLY EARNINGS PER PERSON, BY ECONOMIC ACTIVITY, OCCUPATION AND SEX, 2002

| NACE Αναθ.1 & ISCO 1988 | ΟΙΚΟΝΟΜΙΚΗ ΔΡΑΣΤΗΡΙΟΤΗΤΑ ΚΑΙ ΕΠΑΓΓΕΛΜΑ | ΑΝΤΡΕΣ-MALES | | | | ΓΥΝΑΙΚΕΣ-FEMALES | | | | ECONOMIC ACTIVITY AND OCCUPATION | NACE Rev.1 & ISCO 1988 |
|-------------------------------------|--|---------------------------------------|--|---------------------------------------|--|------------------------------------|--|------------------------------------|---|--|------------------------------------|
| | | Αριθμός Προσώπων στο Δείγμα | Μηνιαίες Απολαβές (συμπερ. Υπερωρίες) | Αριθμός Προσώπων στο Δείγμα | Μηνιαίες Απολαβές (συμπερ. Υπερωρίες) | Κανονικός Μηνιαίος Μισθός | Μηνιαίες Απολαβές (συμπερ. Υπερωρίες) | Κανονικός Μηνιαίος Μισθός | Μηνιαίες Απολαβές (συμπερ. Υπερωρίες) | | |
| | | No. of Persons in the Sample | (£) | No. of Persons in the Sample | (£) | Normal Monthly Salary (£) | Normal Monthly Salary (£) | Normal Monthly Salary (£) | Monthly Earnings (incl. Overtime) (£) | | |
| 7233 | Μηχανικοί, Εφαρμοστές, Εγκαταστάτες και Λιπαντές Μηχανημάτων και Μηχανικού Εξοπλισμού | 41 | 753 | 753 | 753 | · | · | · | · | 7233 | |
| 7241 | Ηλεκτρολόγοι και Εφαρμοστές Ηλεκτρικών Μηχανών και Συσκευών | 78 | 698 | 708 | 708 | · | · | · | · | 7241 | |
| 7242 | Εφαρμοστές και Επιδιορθωτές Ηλεκτρονικού Εξοπλισμού και Συσκευών | 23 | 778 | 790 | 790 | · | · | · | · | 7242 | |
| 7411 | Κρεσποδείς, Αλλαντοποιοί, Συντηρητές και Τεμαχιστές Κρέατος και Ψαριών | 30 | 639 | 681 | 681 | 8 | 433 | 433 | 433 | 7411 | |
| 7412 | Αρτοποιοί, Ζαχαροπλάστες και Παρασκευαστές Ζαχαρωτών και Σοκολάτων | 14 | 622 | 633 | 633 | 9 | 456 | 462 | 462 | 7412 | |
| 8263 | Χειριστές Ραπτομηχανών | · | · | · | · | 28 | 430 | 432 | 432 | 8263 | |
| 8285 | Συναρμολογητές Προϊόντων από Ξύλο και Παρόμοια Υλικά | 7 | 801 | 801 | 801 | · | · | · | · | 8285 | |
| 8322 | Οδηγοί Ταξί, Βαν και Ιδιωτικών Αυτοκινήτων | 246 | 607 | 626 | 626 | · | · | · | · | 8322 | |
| 8324 | Οδηγοί Φορτηγών | 32 | 720 | 752 | 752 | · | · | · | · | 8324 | |
| 8334 | Χειριστές Φόρτε-Λίφτ | 14 | 742 | 963 | 963 | · | · | · | · | 8334 | |
| 9132 | Καθαριστές σε Γραφεία, Ξενοδοχεία και Εργοστάσια, Καμαριέρες Ξενοδοχείων, Καθαριστές και Βοηθοί Κουζίνας και Παρόμοιοι | · | · | · | · | 68 | 389 | 391 | 391 | 9132 | |
| 9141 | Φροντιστές κτιρίων | 8 | 754 | 764 | 764 | · | · | · | · | 9141 | |
| 9142 | Καθαριστές και Πλύντες Τζαμίων, Αυτοκινήτων και Παρόμοιοι | 22 | 511 | 511 | 511 | · | · | · | · | 9142 | |
| 9151 | Κλητήρες, Διανομείς και Αχθοφόροι Αποσκευών και Πακέτων, Αχθοφόροι Αποσκευών σε Ξενοδοχεία κλπ. | 33 | 590 | 593 | 593 | · | · | · | · | 9151 | |

(συνεχ.-cont'd)

ΠΙΝΑΚΑΣ 4 (συν.). ΜΕΣΟΙ ΚΑΝΟΝΙΚΟΙ ΜΗΝΙΑΙΟΙ ΜΙΣΘΟΙ ΚΑΙ ΜΗΝΙΑΙΕΣ ΑΠΟΛΑΒΕΣ ΑΝΑ ΕΡΓΑΖΟΜΕΝΟ, ΚΑΤΑ ΟΙΚΟΝΟΜΙΚΗ ΔΡΑΣΤΗΡΙΟΤΗΤΑ, ΕΠΑΓΓΕΛΜΑ ΚΑΙ ΦΥΛΟ, 2002
TABLE 4 (cont'd) . AVERAGE NORMAL MONTHLY SALARIES AND MONTHLY EARNINGS PER PERSON, BY ECONOMIC ACTIVITY, OCCUPATION AND SEX, 2002

| NACE Αναθ.1 & ISCO 1988 | ΟΙΚΟΝΟΜΙΚΗ ΔΡΑΣΤΗΡΙΟΤΗΤΑ ΚΑΙ ΕΠΑΓΓΕΛΜΑ | ΑΝΤΡΕΣ-MALES | | | | ΓΥΝΑΙΚΕΣ-FEMALES | | | | ECONOMIC ACTIVITY AND OCCUPATION | NACE Rev.1 & ISCO 1988 |
|-------------------------------------|---|---------------------------------------|------------------------------------|--|---------------------------------------|------------------------------------|---|----------|---|--|------------------------------------|
| | | Αριθμός Προσώπων στο Δείγμα | Κανονικός Μηνιαίος Μισθός | Μηνιαίες Απολαβές (συμπερ. Υπερωρίες) | Αριθμός Προσώπων στο Δείγμα | Κανονικός Μηνιαίος Μισθός | Μηνιαίες Απολαβές (συμπερ. Υπερωρίες) | | | | |
| | | No. of Persons in the Sample | Normal Monthly Salary (£) | Monthly Earnings (inc. Overtime) (£) | No. of Persons in the Sample | Normal Monthly Salary (£) | Monthly Earnings (incl. Overtime) (£) | | | | |
| 9152 | Φύλακες, Νυκτοφύλακες και Παρόμοιοι | 11 | 375 | 377 | .. | .. | .. | 9152 | Doorkeepers, Watchpersons and Related Workers | 9152 | |
| 9211 | Εργάτες Γεωργίας, Κτηνοτροφίας, Πτηνοτροφίας και Φυτορίων | 24 | 387 | 387 | 14 | 348 | 348 | 9211 | Farm-Hands and Labourers | 9211 | |
| 9320 | Άλλοι Ανεπίκεντοι Εργάτες | 113 | 572 | 625 | 36 | 467 | 477 | 9320 | Other Labourers | 9320 | |
| 9330 | Λιμενεργάτες, Φορτοεκφορτωτές, Αχθοφόροι και Εργάτες Αποθήκης | 152 | 528 | 538 | 42 | 468 | 471 | 9330 | Freight Handlers | 9330 | |
| H | ΞΕΝΟΔΟΧΕΙΑ ΚΑΙ ΕΣΤΙΑΤΟΡΙΑ | | | | | | | H | HOTELS AND RESTAURANTS | H | |
| 1225 | Διευθυντές/Τμηματάρχες Παραγωγής, Εργασίων και Προγραμμάτων στα Εστιατόρια και Ξενοδοχεία | 47 | 2.212 | 2.219 | 12 | 1.772 | 1.772 | 1225 | Production and Operations Department Managers in Restaurants and Hotels | 1225 | |
| 2411 | Λογιστές | 11 | 1.738 | 1.738 | . | . | . | 2411 | Accountants | 2411 | |
| 2419 | Ειδικοί για Οικονομικά και Εμπορικά Θέματα μ.α.τ. | . | . | . | 6 | 819 | 819 | 2419 | Business Professionals n.e.c. | 2419 | |
| 3226 | Φυσιοθεραπευτές και Παρόμοιοι | .. | .. | .. | 18 | 656 | 656 | 3226 | Physiotherapists and Related Associate | 3226 | |
| 3431 | Γραφείς Διοίκησης, Άλληλογράφοι και Στενογράφοι Πρακτικών | .. | .. | .. | 8 | 930 | 930 | 3431 | Administrative Secretaries and Related Associate Professionals | 3431 | |
| 3433 | Βοηθοί Λογιστές | 20 | 871 | 871 | 36 | 851 | 851 | 3433 | Bookkeepers | 3433 | |
| 3474 | Ταχυδρακτολόγοι, Ακροβάτες, Κλόουν και Παρόμοιοι Καλλιτέχνες | 12 | 679 | 679 | 21 | 621 | 621 | 3474 | Clowns, Magicians, Acrobats and Related Associate Professionals | 3474 | |
| 4112 | Δακτυλογράφοι σε Μικροβπολογοιστές, Χειριστές Τέλεξ & Τηλετύπων | .. | .. | .. | 24 | 700 | 700 | 4112 | Word Processor and Related Operators | 4112 | |
| 4115 | Ιδιαιτέρως Γραμματείς | . | . | . | 13 | 805 | 805 | 4115 | Secretaries | 4115 | |
| 4121 | Γραφείς Λογιστηρίου | .. | .. | .. | 17 | 531 | 531 | 4121 | Accounting & Bookkeeping Clerks | 4121 | |
| 4131 | Αποθηκάρχοι | 29 | 857 | 857 | 7 | 1.018 | 1.018 | 4131 | Stock Clerks | 4131 | |

(συνεχ.-cont'd)

ΠΙΝΑΚΑΣ 4 (συν.). ΜΕΣΟΙ ΚΑΝΟΝΙΚΟΙ ΜΗΝΙΑΙΟΙ ΜΙΣΘΟΙ ΚΑΙ ΜΗΝΙΑΙΕΣ ΑΠΟΛΑΒΕΣ ΑΝΑ ΕΡΓΑΖΟΜΕΝΟ, ΚΑΤΑ ΟΙΚΟΝΟΜΙΚΗ ΔΡΑΣΤΗΡΙΟΤΗΤΑ, ΕΠΑΓΓΕΛΜΑ ΚΑΙ ΦΥΛΟ, 2002
TABLE 4 (cont'd) . AVERAGE NORMAL MONTHLY SALARIES AND MONTHLY EARNINGS PER PERSON, BY ECONOMIC ACTIVITY, OCCUPATION AND SEX, 2002

| NACE Rev.1 & ISCO 1988 | ΟΙΚΟΝΟΜΙΚΗ ΔΡΑΣΤΗΡΙΟΤΗΤΑ ΚΑΙ ΕΠΑΓΓΕΛΜΑ | ΑΝΤΡΕΣ-MALES | | | | ΓΥΝΑΙΚΕΣ-FEMALES | | | | ECONOMIC ACTIVITY AND OCCUPATION | NACE Rev.1 & ISCO 1988 |
|------------------------------------|---|---------------------------------------|------------------------------------|--|---------------------------------------|------------------------------------|---|---|--|--|------------------------------------|
| | | Αριθμός Προσώπων στο Δείγμα | | Μηνιαίες Απολαβές (συμπερ. Υπερφορίες) | | Αριθμός Προσώπων στο Δείγμα | | Μηνιαίες Απολαβές (συμπερ. Υπερφορίες) | | | |
| | | No. of Persons in the Sample | Normal Monthly Salary (£) | Monthly Earnings (inc. Overtime) (£) | No. of Persons in the Sample | Normal Monthly Salary (£) | Monthly Earnings (incl. Overtime) (£) | | | | |
| 4190 | Γραφείς Γενικών Καθηκόντων | .. | .. | .. | .. | 10 | 496 | 496 | Office Clerks General | 4190 | |
| 4211 | Ταμίες Λογιστηρίου και Καταστημάτων | 12 | 598 | 618 | 582 | 57 | 540 | 582 | Cashiers and Ticket Clerks | 4211 | |
| 4222 | Υπάλληλοι Υποδοχής και Παροχής Πληροφοριών | 78 | 782 | 787 | 689 | 111 | 689 | 689 | Receptionists and Information Clerks | 4222 | |
| 4223 | Τηλεφωνητές Τηλεφωνικών Κέντρων | . | . | . | 654 | 15 | 654 | 654 | Telephone Switchboard Operators | 4223 | |
| 5121 | Οικονόμοι, Ελεγκτές Τροφίμων και Ποτών και Άλλοι Παρόμοιοι Επάγγελματιες | 61 | 818 | 823 | 733 | 176 | 723 | 733 | Housekeepers and Related Workers | 5121 | |
| 5122 | Προσωπικού Παροχής Υπηρεσιών | 213 | 994 | 999 | 626 | 138 | 613 | 626 | Cooks | 5122 | |
| 5123 | Μάγειροι | 355 | 771 | 776 | 662 | 281 | 661 | 662 | Waiters, Waitresses and Bartenders | 5123 | |
| 5141 | Σερβιτόροι και Μπάρμιν | .. | .. | .. | 549 | 6 | 549 | 549 | Hairdressers, Barbers, Beauticians and Related Workers | 5141 | |
| 5141 | Κομμώτριες, Κουρείς, Αισθητικοί, Μανικουρίστριες και Παρόμοιοι | .. | .. | .. | 384 | 10 | 384 | 384 | Other personal Services Workers n.e.c. | 5149 | |
| 5149 | Άλλοι Υπάλληλοι Παροχής Προσωπικών Υπηρεσιών | . | . | . | 648 | 26 | 600 | 648 | Shop Salespersons and Demonstrators | 5220 | |
| 5220 | Πωλητές στα Καταστήματα και Πωλητές με Επιδείξεις Εμπορευμάτων | .. | .. | .. | 648 | 26 | 600 | 648 | Shop Salespersons and Demonstrators | 5220 | |
| 6112 | Κηπουροί, Συντηρητές Γηπέδων, Λαχανοκηπουροί, Ιδιοκτήτες Φυτωρίων και Καλλιεργητές Μανιταριών | 19 | 733 | 733 | 733 | . | . | 733 | Gardeners, Horticultural and Nursery Growers | 6112 | |
| 7136 | Υδραυλικοί και Εγκαταστατές Σολήνων | 27 | 883 | 889 | 884 | . | . | 884 | Plumbers and Pipe Fitters | 7136 | |
| 7137 | Ηλεκτρολόγοι Κτιρίων και Παρόμοιοι | 55 | 882 | 884 | 884 | . | . | 884 | Building and Related Electricians | 7137 | |
| 7141 | Ελαστροματιστές Κτιρίων και Τοποθετητές-Επενδύτες Εσωτερικών Τοίχων με Χαρτί | 7 | 853 | 853 | 853 | . | . | 853 | Painters and Related Workers | 7141 | |
| 7412 | Αρτοποιοί, Ζαχαροπλάστες και Παρασκευαστές Ζαχαρωτών και Σοκολάτων | 15 | 933 | 936 | 773 | 19 | 771 | 773 | Bakers, Pastrycooks and Confectionery Makers | 7412 | |
| 8264 | Χειριστές Πρέσας και Μηχανών Καθαρισμού, Λεύκανσης και Βαφής Ρούχων, Υφαντών, Δερματίνων Ειδών κλπ. | .. | .. | .. | 739 | 14 | 733 | 739 | Bleaching-dyeing and Cleaning Machine Operators | 8264 | |

(συνεχ.-cont'd)

ΠΙΝΑΚΑΣ 4 (συν.). ΜΕΣΟΙ ΚΑΝΟΝΙΚΟΙ ΜΗΝΙΑΙΟΙ ΜΙΣΘΟΙ ΚΑΙ ΜΗΝΙΑΙΕΣ ΑΠΟΛΑΒΕΣ ΑΝΑ ΕΡΓΑΖΟΜΕΝΟ, ΚΑΤΑ ΟΙΚΟΝΟΜΙΚΗ ΔΡΑΣΤΗΡΙΟΤΗΤΑ, ΕΠΑΓΓΕΛΜΑ ΚΑΙ ΦΥΛΟ, 2002

TABLE 4 (cont'd) . AVERAGE NORMAL MONTHLY SALARIES AND MONTHLY EARNINGS PER PERSON, BY ECONOMIC ACTIVITY, OCCUPATION AND SEX, 2002

ΜΗΝΙΑΙΟΙ ΥΠΑΛΛΗΛΟΙ, ΑΝΩ ΤΩΝ 18 ΧΡΟΝΩΝ - SALARY-EARNERS, AGED 18 AND OVER

| NACE Αναθ.1 & ISCO 1988 | ΟΙΚΟΝΟΜΙΚΗ ΔΡΑΣΤΗΡΙΟΤΗΤΑ ΚΑΙ ΕΠΑΓΓΕΛΜΑ | ΑΝΤΡΕΣ-MALES | | | | ΓΥΝΑΙΚΕΣ-FEMALES | | | | ECONOMIC ACTIVITY AND OCCUPATION | NACE Rev.1 & ISCO 1988 |
|-------------------------|--|-----------------------------|-------------------------------|--|-----------------------------|-------------------------------|---|--|--------------|----------------------------------|------------------------|
| | | Αριθμός Προσώπων στο Δείγμα | Κανονικός Μηνιαίος Μισθός (£) | Μηνιαίες Απολαβές (συμπερ. Υπερорιές) Monthly Earnings (inc. Overtime) (£) | Αριθμός Προσώπων στο Δείγμα | Κανονικός Μηνιαίος Μισθός (£) | Μηνιαίες Απολαβές (συμπερ. Υπερорιές) Monthly Earnings (incl. Overtime) (£) | | | | |
| 9132 | Καθαριστές σε Γραφεία, Ξενοδοχεία και Εργοστάσια, Καμαριέρες Ξενοδοχείων, Καθαριστές και Βοηθοί Κουζίνας και Παρόμοιοι | 90 | 625 | 639 | 714 | 612 | 624 | Helpers and Cleaners in Offices, Hotels and Other Establishments and Building Caretakers | 9132 | | |
| 9141 9151 | Φροντιστές Κτιρίων Κλητήρες, Διανομείς και Αχθοφόροι Αποσκευών και Πακέτων, Αχθοφόροι Αποσκευών σε Ξενοδοχεία κ.λπ. | 50 | 721 | 723 | .. | .. | .. | Messengers, Package and Luggage Porters and Deliverers | 9141 9151 | | |
| 9152 | Θυρωροί, Φύλακες, Νυχτοφύλακες και Παρόμοιοι | 26 | 579 | 579 | .. | .. | .. | Doorkeepers, Watchpersons and Related Workers | 9152 | | |
| 9320 | Άλλοι Ανεπίδικτοι Εργάτες μ.α.τ. | 26 | 644 | 649 | .. | .. | .. | Other Labourers n.e.c. | 9320 | | |
| Θ | ΜΕΤΑΦΟΡΕΣ, ΑΠΟΘΗ-ΚΕΥΣΗ ΚΑΙ ΕΠΙΚΟΙ-ΚΟΙΝΩΝΙΕΣ | 15 | 634 | 634 | .. | .. | .. | TRANSPORT, STORAGE AND COMMUNICATION | I | | |
| 1210 1225 | Διευθυντές και Ανώτεροι Τμηματάρχες Διευθυντές Παραγωγής, Εργασιών και Προγραμματίων στα Εστατήρια και Ξενοδοχεία | 18 | 3.209 | 3.209 | .. | .. | .. | Directors and Chief Executives | 1210 1225 | | |
| 1226 | Διευθυντές/Τμηματάρχες Παραγωγής, Εργασιών και Προγραμματίων στις Μεταφορές, Αποθηκεύσεις και Επικοινωνίες | 8 | 1.900 | 1.900 | .. | .. | .. | Production and Operations Department Managers in Restaurants and Hotels | 1226 | | |
| 1231 1232 | Διευθυντές Οικονομικών και Διοίκησης Διευθυντές Προσωπικού και Βιομηχανικών Σχέσεων | 260 | 2.069 | 2.097 | 23 | 1.704 | 1.704 | Production and Operations Department Managers in Transport, Storage and Communications | 1231 | | |
| 1233 1235 | Διευθυντές Πωλήσεων και Εμπορίου Διευθυντές Προμήθειας και Διανομής Υλικών, Πρώτων Υλών κ.λπ. | 48 | 2.185 | 2.193 | 17 | 2.143 | 2.167 | Finance and Administration Department Managers | 1231 | | |
| | | 13 | 1.732 | 1.732 | .. | .. | .. | Personnel and Industrial Relations Managers | 1232 | | |
| | | 19 | 2.116 | 2.116 | 6 | 1.686 | 1.686 | Sales and Marketing Department Managers | 1233 | | |
| | | 7 | 1.617 | 1.617 | .. | .. | .. | Supply and Distribution Department Managers | 1235 | | |

(συνεχ.-cont'd)

ΠΙΝΑΚΑΣ 4 (συν.). ΜΕΣΟΙ ΚΑΝΟΝΙΚΟΙ ΜΗΝΙΑΙΟΙ ΜΙΣΘΟΙ ΚΑΙ ΜΗΝΙΑΙΕΣ ΑΠΟΛΑΒΕΣ ΑΝΑ ΕΡΓΑΖΟΜΕΝΟ, ΚΑΤΑ ΟΙΚΟΝΟΜΙΚΗ ΔΡΑΣΤΗΡΙΟΤΗΤΑ, ΕΠΑΓΓΕΛΜΑ ΚΑΙ ΦΥΛΟ, 2002

TABLE 4 (cont'd) . AVERAGE NORMAL MONTHLY SALARIES AND MONTHLY EARNINGS PER PERSON, BY ECONOMIC ACTIVITY, OCCUPATION AND SEX, 2002

ΜΗΝΙΑΙΟΙ ΥΠΑΛΛΗΛΟΙ, ΑΝΩ ΤΩΝ 18 ΧΡΟΝΩΝ - SALARY-EARNERS, AGED 18 AND OVER

| NACE Αναθ.1 & ISCO 1988 | ΟΙΚΟΝΟΜΙΚΗ ΔΡΑΣΤΗΡΙΟΤΗΤΑ ΚΑΙ ΕΠΑΓΓΕΛΜΑ | ΑΝΤΡΕΣ-MALES | | | | ΓΥΝΑΙΚΕΣ-FEMALES | | | | ECONOMIC ACTIVITY AND OCCUPATION | NACE Rev.1 & ISCO 1988 |
|-------------------------------------|---|---------------------------------------|------------------------------------|--|---|---------------------------------------|------------------------------------|---|--|--|------------------------------------|
| | | Αριθμός Προσώπων στο Δείγμα | Κανονικός Μηνιαίος Μισθός | Μηνιαίες Απολαβές (συμπερ. Υπερφορίες) | Μηνιαίες Απολαβές (συμπερ. Υπερφορίες) | Αριθμός Προσώπων στο Δείγμα | Κανονικός Μηνιαίος Μισθός | Μηνιαίες Απολαβές (συμπερ. Υπερφορίες) | Μηνιαίες Απολαβές (συμπερ. Υπερφορίες) | | |
| | | No. of Persons in the Sample | Normal Monthly Salary (£) | Monthly Earnings (inc. Overtime) (£) | Monthly Earnings (incl. Overtime) (£) | No. of Persons in the Sample | Normal Monthly Salary (£) | Monthly Earnings (incl. Overtime) (£) | Monthly Earnings (incl. Overtime) (£) | | |
| 1236 | Διευθυντές Υπηρεσιών Ηλεκτρονικών Υπολογιστών | 16 | 2.147 | 2.147 | .. | .. | .. | .. | Computing Services Department Managers | 1236 | |
| 2131 | Αναλυτές, Προγραμματιστές και Άλλοι Ειδικοί Ηλεκτρονικών Υπολογιστών | 62 | 1.362 | 1.380 | 13 | 1.479 | 1.479 | 1.479 | Computer Systems Designers and Analysts | 2131 | |
| 2143 | Ηλεκτρολόγοι Μηχανικοί | 12 | 1.630 | 1.642 | .. | .. | .. | .. | Electrical Engineers | 2143 | |
| 2144 | Μηχανικοί Ηλεκτρονικής και Τηλεπικοινωνιών | 118 | 1.530 | 1.534 | 14 | 1.380 | 1.385 | 1.385 | Electronics and Telecommunications Engineers | 2144 | |
| 2145 | Μηχανολόγοι Μηχανικοί | 52 | 2.211 | 2.587 | .. | .. | .. | .. | Mechanical Engineers | 2145 | |
| 2221 | Ιατροί | 5 | 521 | 634 | .. | .. | .. | .. | Medical Doctors | 2221 | |
| 2411 | Λογιστές | 26 | 1.945 | 1.945 | 27 | 1.747 | 1.747 | 1.747 | Accountants | 2411 | |
| 2419 | Ειδικοί για Οικονομικά και Εμπορικά Θέματα μ.α.τ. | .. | .. | .. | 7 | 1.715 | 1.715 | 1.715 | Business Professional n.e.c. | 2419 | |
| 2441 | Οικονομολόγοι | .. | .. | .. | 8 | 879 | 879 | 879 | Economists | 2441 | |
| 3113 | Τεχνικοί Βοηθοί Ηλεκτρολόγων Μηχανικών και Τηλεπικοινωνιών | 8 | 1.485 | 2.376 | .. | .. | .. | .. | Electrical Engineering Technicians | 3113 | |
| 3114 | Τεχνικοί Βοηθοί Μηχανικών Ηλεκτρονικής και Τηλεπικοινωνιών | 173 | 1.583 | 1.628 | 13 | 845 | 949 | 949 | Electronics and Telecommunications Engineering technicians | 3114 | |
| 3118 | Σχεδιαστές | 5 | 1.091 | 1.121 | 19 | 1.149 | 1.177 | 1.177 | Draughtspersons | 3118 | |
| 3121 | Τεχνικοί Βοηθοί Ειδικών Ηλεκτρονικών Υπολογιστών | 12 | 731 | 852 | .. | .. | .. | .. | Computer Assistants | 3121 | |
| 3132 | Χειριστές Συσκευών Εκπομπής Ραδιοφώνου, Τηλεοράσεως και Τηλεπικοινωνιών | 31 | 1.281 | 1.472 | .. | .. | .. | .. | Broadcasting and Telecommunications Equipment Operators | 3132 | |
| 3141 | Μηχανικοί Πλοίων | 83 | 1.408 | 1.426 | 8 | 1.357 | 1.357 | 1.357 | Ship's Engineers | 3141 | |
| 3142 | Αξιοματικοί Καταστρώματος και Πλοηγοί | 53 | 1.589 | 1.826 | .. | .. | .. | .. | Ship's Deck Officers and Related Professionals | 3142 | |
| 3143 | Πιλότοι και Κυβερνήτες Αεροσκαφών και Παρόμοιοι Τεχνικοί | 173 | 4.778 | 4.778 | .. | .. | .. | .. | Aircraft Pilots & Related Associate Professionals | 3143 | |
| 3152 | Επιθεωρητές Ασφάλειας, Υγείας και Ποιότητας | 46 | 1.636 | 1.805 | .. | .. | .. | .. | Safety, Health and Quality Inspectors | 3152 | |

(συνεχ.-cont'd)

ΠΙΝΑΚΑΣ 4 (συν.). ΜΕΣΟΙ ΚΑΝΟΝΙΚΟΙ ΜΗΝΙΑΙΟΙ ΜΙΣΘΟΙ ΚΑΙ ΜΗΝΙΑΙΕΣ ΑΠΟΛΑΒΕΣ ΑΝΑ ΕΡΓΑΖΟΜΕΝΟ, ΚΑΤΑ ΟΙΚΟΝΟΜΙΚΗ ΔΡΑΣΤΗΡΙΟΤΗΤΑ, ΕΠΑΓΓΕΛΜΑ ΚΑΙ ΦΥΛΟ, 2002

TABLE 4 (cont'd). AVERAGE NORMAL MONTHLY SALARIES AND MONTHLY EARNINGS PER PERSON, BY ECONOMIC ACTIVITY, OCCUPATION AND SEX, 2002

ΜΗΝΙΑΙΟΙ ΥΠΑΛΛΗΛΟΙ, ΑΝΩ ΤΩΝ 18 ΧΡΟΝΩΝ - SALARY-EARNERS, AGED 18 AND OVER

| NACE Αναθ.1 & ISCO 1988 | ΟΙΚΟΝΟΜΙΚΗ ΔΡΑΣΤΗΡΙΟΤΗΤΑ ΚΑΙ ΕΠΑΓΓΕΛΜΑ | ΑΝΤΡΕΣ-MALES | | ΓΥΝΑΙΚΕΣ-FEMALES | | ECONOMIC ACTIVITY AND OCCUPATION | NACE Rev.1 & ISCO 1988 |
|-------------------------------------|---|-----------------------------------|--|---|-----------------------------------|--|---|
| | | Αριθμός Προσώπων στο Δείγμα | Κανονικός Μηνιαίος Μισθός (£) | Μηνιαίες Απολαβές (συμπερ. Υπερорιές) Monthly Earnings (incl. Overtime) (£) | Αριθμός Προσώπων στο Δείγμα | | |
| 3414 | Οργανωτές και Σύμβουλοι Εκδόρων και Ταξιδιών | 15 | 1.127 | 1.138 | 25 | 1.169 | 3414 Travel Consultants and Organisers |
| 3416 | Αγοραστές Εμπορευμάτων και Πρώτων Υλών | 23 | 1.458 | 1.588 | 24 | 791 | 3416 Buyers |
| 3419 | Ειδικοί Τεχνικών και Βοηθοί Οικονομικών, Εμπορικών Υπηρεσιών και Πωλήσεων μ.α.τ. | 28 | 1.112 | 1.112 | 37 | 1.196 | 3419 Finance and Sales Associate Professionals n.e.c. |
| 3422 | Εκτελεστές και Πράκτορες Αποστολής Εμπορευμάτων | 26 | 825 | 868 | .. | .. | 3422 Clearing and Forwarding Agents |
| 3431 | Γραφείς Διοίκησης, Άλληλογράφοι και Στενογράφοι Πρακτικών | 286 | 1.156 | 1.240 | 486 | 991 | 3431 Administrative Secretaries and Related Associate Professionals |
| 3432 | Νομικοί και ασφαλιστικοί γραφείς | .. | .. | .. | 12 | 855 | 3432 Legal and Related Business Associate Professionals |
| 3433 | Βοηθοί Λογιστές | 74 | 947 | 961 | 266 | 978 | 3433 Bookkeepers |
| 3473 | Μουσικοί, Τραγουδιστές και Χορευτές Δακτυλογράφοι σε Μικροπολογιστές, Χειριστές Τέλεξ και Τηλετύπων | 15 | 731 | 780 | 14 | 819 | 3473 Street, Night-Club and Related Musicians, Singers and Dancers |
| 4112 | Ιδιαίτερες Γραμματείς | .. | .. | .. | 62 | 808 | 4112 Word Processor and Related Operators |
| 4115 | Γραφείς Λογιστηρίου | 14 | 538 | 551 | 34 | 829 | 4115 Secretaries |
| 4121 | Αποθηκάρησι | 85 | 955 | 1.129 | 101 | 507 | 4121 Accounting & Bookkeeping Clerks |
| 4131 | Γραφείς και Επόπτες Μεταφορών | 136 | 1.073 | 1.226 | 38 | 924 | 4131 Stock Clerks |
| 4133 | Γραφείς Αρχείου και Βιβλιοθηκών | .. | .. | .. | 89 | 1.123 | 4133 Transport Clerks |
| 4141 | Διανομείς και Διαχωριστές Ταχυδρομείου | 21 | 505 | 531 | 5 | 469 | 4141 Library and Filing Clerks |
| 4142 | Γραφείς Γενικών Καθηκόντων | 45 | 599 | 654 | .. | .. | 4142 Mail Carriers and Sorting Clerks |
| 4190 | Ταμείς Λογιστηρίου και Καταστημάτων | .. | .. | .. | 203 | 556 | 4190 Office Clerks General |
| 4211 | Γραφείς Ταξιδιωτικών Γραφείων, Εκδόσεως Ειστηρίων, Αεροδρομίου και Παρόμοιοι | .. | .. | .. | 14 | 416 | 4211 Cashiers and Ticket Clerks |
| 4221 | Ειστηρίων, Αεροδρομίου και Παρόμοιοι | 30 | 725 | 732 | 182 | 679 | 4221 Travel Agency and Related Clerks |

(συνεχ.-cont'd)

ΠΙΝΑΚΑΣ 4 (συν.). ΜΕΣΟΙ ΚΑΝΟΝΙΚΟΙ ΜΗΝΙΑΙΟΙ ΜΙΣΘΟΙ ΚΑΙ ΜΗΝΙΑΙΕΣ ΑΠΟΛΑΒΕΣ ΑΝΑ ΕΡΓΑΖΟΜΕΝΟ, ΚΑΤΑ ΟΙΚΟΝΟΜΙΚΗ ΔΡΑΣΤΗΡΙΟΤΗΤΑ, ΕΠΑΓΓΕΛΜΑ ΚΑΙ ΦΥΛΟ, 2002
TABLE 4 (cont'd) . AVERAGE NORMAL MONTHLY SALARIES AND MONTHLY EARNINGS PER PERSON, BY ECONOMIC ACTIVITY, OCCUPATION AND SEX, 2002

| NACE Αναθ.1 & ISCO 1988 | ΟΙΚΟΝΟΜΙΚΗ ΔΡΑΣΤΗΡΙΟΤΗΤΑ ΚΑΙ ΕΠΑΓΓΕΛΜΑ | ΑΝΤΡΕΣ-MALES | | | | ΓΥΝΑΙΚΕΣ-FEMALES | | | | ECONOMIC ACTIVITY AND OCCUPATION | NACE Rev.1 & ISCO 1988 |
|-------------------------------------|---|------------------------------|---------------------------|---------------------------------------|------------------------------|-----------------------------|---------------------------------------|---------------------------------------|--|--|------------------------------------|
| | | Αριθμός Προσώπων στο Δείγμα | | Μηνιαίες Απολαβές (συμπερ. Υπερорιές) | | Αριθμός Προσώπων στο Δείγμα | | Μηνιαίες Απολαβές (συμπερ. Υπερорιές) | | | |
| | | No. of Persons in the Sample | Normal Monthly Salary (£) | Monthly Earnings (inc. Overtime) (£) | No. of Persons in the Sample | Normal Monthly Salary (£) | Monthly Earnings (incl. Overtime) (£) | | | | |
| 4222 | Υπάλληλοι Υποδοχής και Παροχής Πληροφοριών | 11 | 699 | 707 | 29 | 482 | 502 | 4222 | Receptionists and Information Clerks | 4222 | |
| 4223 | Τηλεφωνητές Τηλεφωνικών Κέντρων | .. | .. | .. | 69 | 629 | 664 | 4223 | Telephone Switchboard Operators | 4223 | |
| 5111 | Αεροσυνοδοί, Καμφορτί και Οικονόμο Πλοίων | 156 | 1.383 | 1.532 | 181 | 1.187 | 1.277 | 5111 | Travel Attendants and Travel Stewards | 5111 | |
| 5113 | Συνοδοί και Ξεναγοί Τουριστών και Επισκεπτών | 5 | 524 | 524 | 75 | 583 | 605 | 5113 | Travel Guides | 5113 | |
| 5121 | Οικονόμοι, Ελεγκτές Τροφίμων και Ποτών και Άλλοι Παρόμοιοι Επάγγελματιες Προσωπικοί Παροχής Υπηρεσιών | 17 | 839 | 893 | 16 | 588 | 766 | 5121 | Housekeepers and Related Workers | 5121 | |
| 5122 | Μάγειροι | 204 | 689 | 771 | 17 | 560 | 621 | 5122 | Cooks | 5122 | |
| 5123 | Σερβιτόροι/ρες και Μπάρμεν | 81 | 462 | 521 | 18 | 305 | 339 | 5123 | Waiters, Waitresses and Bartenders | 5123 | |
| 5169 | Άλλα Μέλη Παροχής Ασφάλειας και Προστασίας | 16 | 461 | 567 | . | . | . | 5169 | Protective Services Workers n.e.c. | 5169 | |
| 5220 | Πωλητές στα καταστήματα και Πωλητές με επιδείξεις εμπορευμάτων | 10 | 705 | 705 | 28 | 497 | 497 | 5220 | Salespersons and Demonstrators | 5220 | |
| 7124 | Πελεκάνοι και Ευλουργοί | 14 | 571 | 612 | . | . | . | 7124 | Carpenters and Joiners | 7124 | |
| 7136 | Υδραυλικοί | 11 | 642 | 685 | . | . | . | 7136 | Plumbers and Pipe Fitters | 7136 | |
| 7141 | Ελασχορωμπασιτές Κτιρίων, Αυτοκινήτων και Μετάλλων και Τοποθετητές-Επενδυτές | 6 | 292 | 292 | . | . | . | 7141 | Painters and Related Workers | 7141 | |
| 7212 | Εσωτερικών Τοίχων με Χαρτί | 18 | 560 | 835 | . | . | . | 7212 | Welders and Flamecutters | 7212 | |
| 7232 | Συγκολλητές και κόπτες Μετάλλου | 127 | 1.511 | 1.905 | . | . | . | 7232 | Aircraft Engine Mechanics and Fitters | 7232 | |
| 7233 | Μηχανικοί και Εφαρμοστές Μηχανών Αεροπλάνων | 64 | 684 | 934 | .. | .. | .. | 7233 | Agricultural - or Industrial - Machinery Mechanics and Fitters | 7233 | |

(συνεχ.-cont'd)

ΠΙΝΑΚΑΣ 4 (συν.). ΜΕΣΟΙ ΚΑΝΟΝΙΚΟΙ ΜΗΝΙΑΙΟΙ ΜΙΣΘΟΙ ΚΑΙ ΜΗΝΙΑΙΕΣ ΑΠΟΛΑΒΕΣ ΑΝΑ ΕΡΓΑΖΟΜΕΝΟ, ΚΑΤΑ ΟΙΚΟΝΟΜΙΚΗ ΔΡΑΣΤΗΡΙΟΤΗΤΑ, ΕΠΑΓΓΕΛΜΑ ΚΑΙ ΦΥΛΟ, 2002
TABLE 4 (cont'd) . AVERAGE NORMAL MONTHLY SALARIES AND MONTHLY EARNINGS PER PERSON, BY ECONOMIC ACTIVITY, OCCUPATION AND SEX, 2002

| NACE Αναθ.1 & ISCO 1988 | ΟΙΚΟΝΟΜΙΚΗ ΔΡΑΣΤΗΡΙΟΤΗΤΑ ΚΑΙ ΕΠΑΓΓΕΛΜΑ | ΑΝΤΡΕΣ-MALES | | | | ΓΥΝΑΙΚΕΣ-FEMALES | | | | ECONOMIC ACTIVITY AND OCCUPATION | NACE Rev.1 & ISCO 1988 |
|-------------------------|---|-----------------------------|---------------------------|--|------------------------------|-----------------------------|---------------------------|--|------------------------------|----------------------------------|------------------------|
| | | Αριθμός Προσώπων στο Δείγμα | Κανονικός Μηνιαίος Μισθός | Μηνιαίες Απολαβές (συμπερ. Υπερφορίες) | No. of Persons in the Sample | Αριθμός Προσώπων στο Δείγμα | Κανονικός Μηνιαίος Μισθός | Μηνιαίες Απολαβές (συμπερ. Υπερφορίες) | No. of Persons in the Sample | | |
| | | | | | | | | | | | |
| 7241 | Ηλεκτρολόγοι και Εφαρμοστές Ηλεκτρικών Μηχανών και Συσκευών | 15 | 964 | 1.030 | 15 | 681 | 682 | Electrical Mechanics and Fitters | 7241 | | |
| 7242 | Εφαρμοστές και Επιδιορθωτές Ηλεκτρονικού Εξοπλισμού και Συσκευών | 15 | 707 | 724 | 15 | 681 | 682 | Electronics, Mechanics Fitters and Servicers | 7242 | | |
| 7244 | Εγκαταστάτες και Συντηρητές Τηλεφωνικών και Τηλεγραφικών Συσκευών | 483 | 1.184 | 1.299 | 65 | 1.088 | 1.105 | Telegraph and Telephone Installers and Servicers | 7244 | | |
| 7245 | Εγκαταστάτες-Συντηρητές, Ηλεκτρικών Γραμμών και Συνδέτες Καλωδίων | 688 | 913 | 990 | 34 | 569 | 575 | Electrical Installers, Repairers and Cablejoints | 7245 | | |
| 7412 | Αρτοποιοί, Ζαχαροπλάστες και Παρασκευαστές Ζαχαρωτών και Σοκολάτων | 7 | 465 | 478 | . | . | . | Bakers, Pastry-Cooks and Confectionery Makers | 7412 | | |
| 8264 | Χειριστές Πρέσας και Μηχανών Καθαρισμού, Λεύκανσης και Βαφής Ρούχων | 20 | 231 | 285 | .. | .. | .. | Bleaching-Dyeing and Cleaning-Machine Operators | 8264 | | |
| 8322 | Οδηγοί Ταξί, Βαν και Ιδιωτικών Αυτοκινήτων | 14 | 538 | 603 | .. | .. | .. | Car, Taxi and Van Drivers | 8322 | | |
| 8323 | Οδηγοί Λεωφορείων | 78 | 535 | 671 | .. | .. | .. | Bus Drivers | 8323 | | |
| 8324 | Οδηγοί Φορητών | 5 | 620 | 620 | . | . | . | Heavy Truck and Lorry Drivers | 8324 | | |
| 8333 | Χειριστές Γερανιών, Αναβατηρίων και Παρόμοιου Εξοπλισμού | 28 | 1.087 | 1.494 | . | . | . | Crane, Hoist and Related Plant Operators | 8333 | | |
| 8340 | Υπάλληλοι Πλοίων, Φορητήδων και Λέμβων | 93 | 538 | 909 | .. | .. | .. | Ships' Deck Crews and Related Workers | 8340 | | |
| 9132 | Καθαριστές σε Γραφεία και Άλλα Υποστατικά | 182 | 407 | 461 | 142 | 593 | 655 | Helpers and Cleaners in Offices, Hotels and Other Establishments | 9132 | | |
| 9141 | Φροντιστές Καρίων | 5 | 735 | 735 | . | . | . | Building caretakers | 9141 | | |
| 9151 | Κλητήρες, Διανομείς και Αχθοφόροι Αποσκευών και Πακέτων, Αχθοφόροι Αποσκευών σε Ξενοδοχεία κλπ. | 66 | 656 | 696 | 5 | 609 | 622 | Messengers, Package and Luggage Porters and Deliverers | 9151 | | |
| 9152 | Θυροφύλακες, Νυχτοφύλακες και Παρόμοιοι | 41 | 751 | 1.059 | . | . | . | Doorkeepers, Watchpersons and Related Workers | 9152 | | |

(συνεχ. -cont'd)

ΠΙΝΑΚΑΣ 4 (συν.) ΜΕΣΟΙ ΚΑΝΟΝΙΚΟΙ ΜΗΝΙΑΙΟΙ ΜΙΣΘΟΙ ΚΑΙ ΜΗΝΙΑΙΕΣ ΑΠΟΛΑΒΕΣ ΑΝΑ ΕΡΓΑΖΟΜΕΝΟ, ΚΑΤΑ ΟΙΚΟΝΟΜΙΚΗ ΔΡΑΣΤΗΡΙΟΤΗΤΑ, ΕΠΑΓΓΕΛΜΑ ΚΑΙ ΦΥΛΟ, 2002
TABLE 4 (cont'd) . AVERAGE NORMAL MONTHLY SALARIES AND MONTHLY EARNINGS PER PERSON, BY ECONOMIC ACTIVITY, OCCUPATION AND SEX, 2002

| NACE Αναθ.1 & ISCO 1988 | ΟΙΚΟΝΟΜΙΚΗ ΔΡΑΣΤΗΡΙΟΤΗΤΑ ΚΑΙ ΕΠΑΓΓΕΛΜΑ | ΑΝΤΡΕΣ-MALES | | | | ΓΥΝΑΙΚΕΣ-FEMALES | | | | ECONOMIC ACTIVITY AND OCCUPATION | NACE Rev.1 & ISCO 1988 |
|-------------------------------------|---|---------------------------------------|------------------------------------|--|---------------------------------------|------------------------------------|---|--|--|--|------------------------------------|
| | | Αριθμός Προσώπων στο Δείγμα | | Μηνιαίες Απολαβές (συμπερ. Υπερωρίες) | | Αριθμός Προσώπων στο Δείγμα | | Μηνιαίες Απολαβές (συμπερ. Υπερωρίες) | | | |
| | | No. of Persons in the Sample | Normal Monthly Salary (£) | Monthly Earnings (inc. Overtime) (£) | No. of Persons in the Sample | Normal Monthly Salary (£) | Monthly Earnings (incl. Overtime) (£) | | | | |
| 9320 | Άλλοι Ανεπίδητοι Εργάτες | 70 | 734 | 825 | 43 | 803 | 925 | 9320 | Other Labourers | 9320 | |
| 9330 | Λιμενεργάτες, Φορτοεφορτωτές, Αγχοφόροι και Εργάτες Αποθήκης | 60 | 763 | 930 | . | . | . | 9330 | Freight Handlers | 9330 | |
| I | ΕΝΔΙΑΜΕΣΟΙ ΧΡΗΜΑΤΟΠΟΙΗΣΤΩ- ΤΙΚΟΙ ΟΡΓΑΝΙΣΜΟΙ | | | | | | | | FINANCIAL INTERMEDIATION | J | |
| 1210 | Διευθυντές και Ανώτεροι Τμηματάρχες | 33 | 5.552 | 5.552 | .. | .. | .. | 1210 | Directors and Chief Executives | 1210 | |
| 1227 | Διευθυντές/Τμηματάρχες Παραγωγής, Εργασιών, και Προγραμματιών στις Τράπεζες και Εμπορικές Υπηρεσίες | 929 | 2.534 | 2.541 | 309 | 2.300 | 2.312 | 1227 | Production and Operations Department Managers in Business Services | 1227 | |
| 1231 | Διευθυντές, Τμήμα Οικονομικών και Διοίκησης | 13 | 2.383 | 2.383 | .. | .. | .. | 1231 | Finance & Administration Department Managers | 1231 | |
| 1236 | Διευθυντές Τμήμα Υπηρεσιών Ηλεκτρονικών Υπολογιστών | 29 | 2.657 | 2.660 | 17 | 2.218 | 2.227 | 1236 | Computing Services Managers | 1236 | |
| 2131 | Αναλυτές, Σχεδιαστές Συστημάτων και Προγραμματιστές Ηλεκτρονικών Υπολογιστών | 66 | 1.608 | 1.676 | 44 | 1.508 | 1.525 | 2131 | Computer Systems Designers and Analysts and Computer Programmers | 2131 | |
| 2213 | Γεωπόνοι και Παρόμοιοι | 20 | 1.731 | 1.731 | .. | .. | .. | 2213 | Agronomists and Related Professionals | 2213 | |
| 2411 | Λογιστές | 32 | 1.906 | 1.912 | 26 | 1.731 | 1.731 | 2411 | Accountants | 2411 | |
| 2419 | Ειδικοί για Οικονομικά και Εμπορικά Θέματα | 20 | 1.062 | 1.090 | 13 | 1.012 | 1.012 | 2419 | Business Professionals | 2419 | |
| 2429 | Νομικοί Ειδικοί μ.α.τ. | .. | .. | .. | 8 | 1.339 | 1.339 | 2429 | Legal Professionals n.e.c. | 2429 | |
| 2441 | Οικονομολόγοι | 16 | 1.704 | 1.704 | 12 | 1.517 | 1.517 | 2441 | Economists | 2441 | |
| 3121 | Τεχνικοί Βοηθοί Ειδικών Ηλεκτρονικών Υπολογιστών | 30 | 1.047 | 1.155 | 16 | 1.077 | 1.109 | 3121 | Computer Assistants | 3121 | |
| 3411 | Αγοραστάτες-Πωλητές Μετοχών και Αξιών | 11 | 861 | 861 | 5 | 797 | 797 | 3411 | Securities and Finance Dealers and Brokers | 3411 | |
| 3412 | Ασφαλιστές Αντιπρόσωποι και Πωλητές Ασφαλειών | 48 | 1.169 | 1.193 | 60 | 999 | 1.017 | 3412 | Insurance Representatives | 3412 | |

(συνεχ.-cont'd)

ΠΙΝΑΚΑΣ 4 (συν.). ΜΕΣΟΙ ΚΑΝΟΝΙΚΟΙ ΜΗΝΙΑΙΟΙ ΜΙΣΘΟΙ ΚΑΙ ΜΗΝΙΑΙΕΣ ΑΠΟΛΑΒΕΣ ΑΝΑ ΕΡΓΑΖΟΜΕΝΟ, ΚΑΤΑ ΟΙΚΟΝΟΜΙΚΗ ΔΡΑΣΤΗΡΙΟΤΗΤΑ, ΕΠΑΓΓΕΛΜΑ ΚΑΙ ΦΥΛΟ, 2002
TABLE 4 (cont'd) . AVERAGE NORMAL MONTHLY SALARIES AND MONTHLY EARNINGS PER PERSON, BY ECONOMIC ACTIVITY, OCCUPATION AND SEX, 2002

| NACE Αναθ.1 & ISCO 1988 | ΟΙΚΟΝΟΜΙΚΗ ΔΡΑΣΤΗΡΙΟΤΗΤΑ ΚΑΙ ΕΠΑΓΓΕΛΜΑ | ΑΝΤΡΕΣ-MALES | | | | ΓΥΝΑΙΚΕΣ-FEMALES | | | | ECONOMIC ACTIVITY AND OCCUPATION | NACE Rev.1 & ISCO 1988 |
|-------------------------------------|---|---------------------------------------|------------------------------------|--|--|---------------------------------------|------------------------------------|---|---|--|------------------------------------|
| | | Αριθμός Προσώπων στο Δείγμα | Κανονικός Μηνιαίος Μισθός | Μηνιαίες Απολαβές (συμπερ. Υπερφορίες) | Εκτιμηθείσα Μηνιαία Απολαβή (συμπερ. Υπερφορίες) | Αριθμός Προσώπων στο Δείγμα | Κανονικός Μηνιαίος Μισθός | Μηνιαίες Απολαβές (συμπερ. Υπερφορίες) | Εκτιμηθείσα Μηνιαία Απολαβή (συμπερ. Υπερφορίες) | | |
| | | No. of Persons in the Sample | Normal Monthly Salary (£) | Monthly Earnings (inc. Overtime) (£) | Estimated Monthly Earnings (incl. Overtime) (£) | No. of Persons in the Sample | Normal Monthly Salary (£) | Monthly Earnings (incl. Overtime) (£) | Estimated Monthly Earnings (incl. Overtime) (£) | | |
| 3417 | Εκτιμητές (Αξιών, Ακίνητης Περιουσίας) και Πωλητές σε Δημοπρασίες (Πλειστηριαστές) | 5 | 1.042 | 1.042 | 1.042 | 5 | 1.061 | 1.061 | Appraisers, Valuers and Auctioneers | 3417 | |
| 3419 | Ειδικοί Τεχνικών και Βοηθοί Οικονομικών, Εμπορικών Υπηρεσιών και Πωλήσεων μ.α.τ. | 561 | 1.626 | 1.640 | 1.640 | 650 | 1.608 | 1.627 | Finance and Sales Associate Professionals n.e.c. | 3419 | |
| 3431 | Γραφείς Διοίκησης, Αλληλογράφοι και Στενογράφοι Πρακτικών | 12 | 960 | 981 | 981 | 55 | 994 | 1.001 | Administrative Secretaries and Related Associate Professionals | 3431 | |
| 3432 | Νομικοί και Ασφαλιστικοί Γραφείς | 59 | 835 | 840 | 840 | 195 | 735 | 744 | Legal and Related Business Associate Professionals | 3432 | |
| 3433 | Βοηθοί Λογιστές | 29 | 1.089 | 1.092 | 1.092 | 64 | 1.001 | 1.012 | Bookkeepers | 3433 | |
| 4112 | Δακτυλογράφοι σε Μικροϋπολογιστές, Χειριστές Τέλεξ & Τηλετύπων | 27 | 768 | 785 | 785 | 142 | 596 | 601 | Word-Processor and Related Operators | 4112 | |
| 4115 | Ιδιαίτερες Γραμματείες | . | . | . | . | 11 | 1.082 | 1.090 | Secretaries | 4115 | |
| 4121 | Γραφείς Λογιστηρίου | 6 | 560 | 560 | 560 | 25 | 589 | 590 | Accounting and Bookkeeping Clerks | 4121 | |
| 4122 | Γραφείς Στατιστικής & Τραπεζιών | 1.379 | 1.012 | 1.034 | 1.034 | 2.279 | 897 | 906 | Statistical and Finance Clerks | 4122 | |
| 4131 | Αποθηκάριοι | 8 | 1.029 | 1.029 | 1.029 | . | . | . | Stock Clerks | 4131 | |
| 4190 | Γραφείς Γενικών Καθηκόντων | 6 | 478 | 478 | 478 | 60 | 477 | 478 | Office Clerks General (incl. time-Keepers) | 4190 | |
| 4212 | Ταμείς Τραπεζών και Ταχυδρομείου | 70 | 898 | 904 | 904 | 132 | 855 | 858 | Tellers and Other Counter Clerks | 4212 | |
| 4215 | Εισπράκτορες Λογαριασμών, Χρεών κ.λ.π. | 15 | 1.095 | 1.096 | 1.096 | . | . | . | Debt-Collectors and Related Workers | 4215 | |
| 4223 | Τηλεφωνητές Τηλεφωνικών Κέντρων | 6 | 1.003 | 1.003 | 1.003 | 9 | 708 | 723 | Telephone Switchboard Operators | 4223 | |
| 5169 | Άλλα Μέλη Παροχής Ασφάλειας και Προστασίας μ.α.τ. | 31 | 799 | 819 | 819 | . | . | . | Protective Services Workers n.e.c. | 5169 | |
| 9132 | Καθαριστές σε Γραφεία και Άλλα Υποστατικά | 125 | 578 | 580 | 580 | 99 | 469 | 472 | Helpers and Cleaners in Offices and Other Establishments | 9132 | |
| 9141 | Φροντιστές Κτιρίων | 12 | 883 | 966 | 966 | . | . | . | Building Caretakers | 9141 | |

(συνεχ.-cont'd)

ΠΙΝΑΚΑΣ 4 (συν.). ΜΕΣΟΙ ΚΑΝΟΝΙΚΟΙ ΜΗΝΙΑΙΟΙ ΜΙΣΘΟΙ ΚΑΙ ΜΗΝΙΑΙΕΣ ΑΠΟΛΑΒΕΣ ΑΝΑ ΕΡΓΑΖΟΜΕΝΟ, ΚΑΤΑ ΟΙΚΟΝΟΜΙΚΗ ΔΡΑΣΤΗΡΙΟΤΗΤΑ, ΕΠΑΓΓΕΛΜΑ ΚΑΙ ΦΥΛΟ, 2002

TABLE 4 (cont'd) . AVERAGE NORMAL MONTHLY SALARIES AND MONTHLY EARNINGS PER PERSON, BY ECONOMIC ACTIVITY, OCCUPATION AND SEX, 2002

ΜΗΝΙΑΙΟΙ ΥΠΑΛΛΗΛΟΙ, ΑΝΩ ΤΩΝ 18 ΧΡΟΝΩΝ - SALARY-EARNERS, AGED 18 AND OVER

| NACE Αναθ.1 & ISCO 1988 | ΟΙΚΟΝΟΜΙΚΗ ΔΡΑΣΤΗΡΙΟΤΗΤΑ ΚΑΙ ΕΠΑΓΓΕΛΜΑ | ΑΝΤΡΕΣ-MALES | | | | ΓΥΝΑΙΚΕΣ-FEMALES | | | | ECONOMIC ACTIVITY AND OCCUPATION | NACE Rev.1 & ISCO 1988 |
|-------------------------------------|---|---------------------------------------|--|--|--|---------------------------------------|---------------------------------|---------------------------------|---|--|------------------------------------|
| | | Αριθμός Προσώπων στο Δείγμα | Μηνιαίες Απολαβές (συμπερ. Υπερωρίες) | Μηνιαίες Απολαβές (συμπερ. Υπερωρίες) | Μηνιαίες Απολαβές (συμπερ. Υπερωρίες) | Αριθμός Προσώπων στο Δείγμα | Κανονικός Μηνιαίος Μισθός | Κανονικός Μηνιαίος Μισθός | Μηνιαίες Απολαβές (συμπερ. Υπερωρίες) | | |
| | | No. of Persons in the Sample | (£) | (£) | (£) | No. of Persons in the Sample | Normal Monthly Salary | Normal Monthly Salary | Monthly Earnings (incl. Overtime) | | |
| 9151 | Κλητήρες, Διανομείς και Αχθοφόροι Αποσκευών και Πακέτων, Αχθοφόρο Αποσκευών σε Ξενοδοχεία κλπ. | 187 | 806 | 829 | 6 | 822 | 822 | 822 | Messengers, Package and Luggage Porters and Deliverers | 9151 | |
| 9320 K | Άλλοι Ανεξιδέκντοι Εργάτες ΔΙΑΧΕΙΡΙΣΗ ΑΚΙΝΗΤΗΣ ΠΕΡΙΟΥΣΙΑΣ, ΕΚΜΙΣΘΩΣΗ ΚΑΙ ΕΠΙΧΕΙΡΗΜΑΤΙΚΕΣ ΔΡΑΣΤΗΡΙΟΤΗΤΕΣ | 9 | 607 | 615 | . | . | . | . | Other Labourers REAL ESTATE, RENTING AND BUSINESS ACTIVITIES | 9320 K | |
| 1210 | Διευθυντές και Ανώτεροι Τμηματάρχες | 13 | 3.773 | 3.773 | . | . | . | . | Directors and Chief Executives | 1210 | |
| 1224 | Διευθυντές Παραγωγής Εργασιών και Προγραμματμάτων στο Χονδρικό και Λιανικό Εμπόριο | 8 | 2.090 | 2.090 | . | . | . | . | Production and Operations Department Managers in Wholesale and Retail Trade | 1224 | |
| 1227 | Διευθυντές/Τμηματάρχες Παραγωγής, Εργασιών και Προγραμμάτων | 23 | 2.270 | 2.270 | 11 | 2.044 | 2.044 | 2.044 | Department Managers in Business Services | 1227 | |
| 1231 | Διευθυντές Οικονομικών και Διοίκησης | 15 | 1.706 | 1.706 | .. | .. | .. | .. | Finance and Administration | 1231 | |
| 1233 | Διευθυντές Πωλήσεων και Εμπορίου | 6 | 2.342 | 2.342 | .. | .. | .. | .. | Sales and Marketing Department Managers | 1233 | |
| 1236 | Διευθυντές Υπηρεσιών Ηλεκτρονικών Υπολογιστών | 43 | 2.183 | 2.183 | 8 | 2.286 | 2.286 | 2.286 | Computing Services Managers | 1236 | |
| 2122 | Στατιστικοί | 6 | 1.714 | 1.714 | .. | .. | .. | .. | Statisticians | 2122 | |
| 2131 | Αναλτές, Προγραμματιστές και Άλλοι Ειδικοί Ηλεκτρονικών Υπολογιστών | 573 | 1.348 | 1.353 | 101 | 1.280 | 1.284 | 1.284 | Computer System Designers and Analysts | 2131 | |
| 2141 | Αρχιτέκτονες και Πολεοδόμοι | 10 | 1.211 | 1.211 | 6 | 803 | 803 | 803 | Architects, Town and Traffic Planners | 2141 | |
| 2142 | Πολιτικοί Μηχανικοί | 12 | 1.198 | 1.209 | .. | .. | .. | .. | Civil Engineers | 2142 | |
| 2144 | Μηχανικοί Ηλεκτρονικής και Τηλεπικοινωνιών | 12 | 1.003 | 1.003 | .. | .. | .. | .. | Electronics and Telecommunications Engineers | 2144 | |
| 2411 | Λογιστές | 66 | 1.847 | 1.847 | 19 | 1.698 | 1.698 | 1.698 | Accountants | 2411 | |

(συνεχ.-cont'd)

ΠΙΝΑΚΑΣ 4 (συν.). ΜΕΣΟΙ ΚΑΝΟΝΙΚΟΙ ΜΗΝΙΑΙΟΙ ΜΙΣΘΟΙ ΚΑΙ ΜΗΝΙΑΙΕΣ ΑΠΟΛΑΒΕΣ ΑΝΑ ΕΡΓΑΖΟΜΕΝΟ, ΚΑΤΑ ΟΙΚΟΝΟΜΙΚΗ ΔΡΑΣΤΗΡΙΟΤΗΤΑ, ΕΠΑΓΓΕΛΜΑ ΚΑΙ ΦΥΛΟ, 2002

TABLE 4 (cont'd) . AVERAGE NORMAL MONTHLY SALARIES AND MONTHLY EARNINGS PER PERSON, BY ECONOMIC ACTIVITY, OCCUPATION AND SEX, 2002

ΜΗΝΙΑΙΟΙ ΥΠΑΛΛΗΛΟΙ, ΑΝΩ ΤΩΝ 18 ΧΡΟΝΩΝ - SALARY-EARNERS, AGED 18 AND OVER

| NACE Αναθ.1 & ISCO 1988 | ΟΙΚΟΝΟΜΙΚΗ ΔΡΑΣΤΗΡΙΟΤΗΤΑ ΚΑΙ ΕΠΑΓΓΕΛΜΑ | ΑΝΤΡΕΣ-MALES | | | | ΓΥΝΑΙΚΕΣ-FEMALES | | | | ECONOMIC ACTIVITY AND OCCUPATION | NACE Rev.1 & ISCO 1988 |
|-------------------------------------|--|---------------------------------------|------------------------------------|--|---|------------------------------------|---|---|--|--|------------------------------------|
| | | Αριθμός Προσώπων στο Δείγμα | Κανονικός Μηνιαίος Μισθός | Μηνιαίες Απολαβές (συμπερ. Υπερφορίες) | Μηνιαίες Απολαβές (συμπερ. Υπερφορίες) | Αριθμός Προσώπων στο Δείγμα | Κανονικός Μηνιαίος Μισθός | Μηνιαίες Απολαβές (συμπερ. Υπερφορίες) | Μηνιαίες Απολαβές (συμπερ. Υπερφορίες) | | |
| | | No. of Persons in the Sample | Normal Monthly Salary (£) | Monthly Earnings (inc. Overtime) (£) | No. of Persons in the Sample | Normal Monthly Salary (£) | Monthly Earnings (incl. Overtime) (£) | Monthly Earnings (incl. Overtime) (£) | | | |
| 2419 | Ειδικοί για Οικονομικά και Εμπορικά Θέματα μ.α.τ. | 18 | 1.492 | 1.512 | 15 | 1.192 | 1.193 | 1.193 | Business Professionals n.e.c. | 2419 | |
| 2421 | Δικηγόροι | 16 | 989 | 989 | 22 | 750 | 750 | 750 | Lawyers | 2421 | |
| 3112 | Τεχνικοί Βοηθοί Πολιτικών Μηχανικών | .. | .. | .. | 5 | 1.003 | 1.003 | 1.003 | Civil Engineering Technicians | 3112 | |
| 3118 | Σχεδιαστές | 6 | 1.060 | 1.167 | 9 | 640 | 640 | 640 | Draughtspersons | 3118 | |
| 3121 | Τεχνικοί Βοηθοί Ειδικών Ηλεκτρονικών Υπολογιστών | 61 | 780 | 794 | 35 | 702 | 704 | 704 | Computer Assistants | 3121 | |
| 3122 | Χειριστές Ηλεκτρονικών Υπολογιστών | 6 | 729 | 834 | .. | .. | .. | .. | Computer Equipment Operators | 3122 | |
| 3413 | Κτηματομετρείς | 6 | 1.110 | 1.110 | 8 | 400 | 400 | 400 | Estate Agents | 3413 | |
| 3429 | Πράκτορες Παροχής Εμπορικών Υπηρεσιών μ.α.τ. | .. | .. | .. | 9 | 804 | 804 | 804 | Business Services Agents, Trade Brokers and Trade Union Officials | 3429 | |
| 3431 | Γραφείς Διοίκησης, Αλληλογράφοι και Στενογράφοι Πρακτικών | 22 | 835 | 845 | 78 | 894 | 908 | 908 | Administrative Secretaries and Related Associate Professionals | 3431 | |
| 3432 | Νομικοί και Ασφαλιστικοί Γραφείς | .. | .. | .. | 33 | 607 | 607 | 607 | Legal and Related Business Associate Professionals | 3432 | |
| 3433 | Βοηθοί Λογιστές | 153 | 1.041 | 1.041 | 212 | 862 | 862 | 862 | Bookkeepers | 3433 | |
| 3434 | Βοηθοί Στατιστικής, Μαθηματικών και Παρόμοιοι | 16 | 982 | 982 | 9 | 986 | 986 | 986 | Statistical, Mathematical and Related Associate Professionals | 3434 | |
| 3471 | Διακοσμητές και Σχεδιαστές Εμπορικών Προϊόντων | .. | .. | .. | 7 | 693 | 693 | 693 | Decorators and Commercial Designers | 3471 | |
| 4112 | Δακτυλογράφοι σε Μικροπολογιστές, Χειριστές Τέλεξ και Τηλετύπων | .. | .. | .. | 46 | 621 | 621 | 621 | Word Processor and Related Operators | 4112 | |
| 4115 | Ιδιαιτέρως Γραμματείς | .. | .. | .. | 32 | 922 | 922 | 922 | Secretaries | 4115 | |
| 4121 | Γραφείς Λογιστηρίου | 56 | 480 | 480 | 124 | 476 | 476 | 476 | Accounting & Bookkeeping Clerks | 4121 | |
| 4122 | Γραφείς Στατιστικής και Τραπεζών | .. | .. | .. | 11 | 679 | 679 | 679 | Statistical and Finance Clerks | 4122 | |
| 4190 | Γραφείς Γενικών Καθηκόντων | 5 | 451 | 451 | 93 | 458 | 460 | 460 | Office Clerks General | 4190 | |

(συνεχ.-cont'd)

ΠΙΝΑΚΑΣ 4 (συν.). ΜΕΣΟΙ ΚΑΝΟΝΙΚΟΙ ΜΗΝΙΑΙΟΙ ΜΙΣΘΟΙ ΚΑΙ ΜΗΝΙΑΙΕΣ ΑΠΟΛΑΒΕΣ ΑΝΑ ΕΡΓΑΖΟΜΕΝΟ, ΚΑΤΑ ΟΙΚΟΝΟΜΙΚΗ ΔΡΑΣΤΗΡΙΟΤΗΤΑ, ΕΠΑΓΓΕΛΜΑ ΚΑΙ ΦΥΛΟ, 2002

TABLE 4 (cont'd) . AVERAGE NORMAL MONTHLY SALARIES AND MONTHLY EARNINGS PER PERSON, BY ECONOMIC ACTIVITY, OCCUPATION AND SEX, 2002

ΜΗΝΙΑΙΟΙ ΥΠΑΛΛΗΛΟΙ, ΑΝΩ ΤΩΝ 18 ΧΡΟΝΩΝ - SALARY-EARNERS, AGED 18 AND OVER

| NACE Αναθ.1 & ISCO 1988 | ΟΙΚΟΝΟΜΙΚΗ ΔΡΑΣΤΗΡΙΟΤΗΤΑ ΚΑΙ ΕΠΑΓΓΕΛΜΑ | ΑΝΤΡΕΣ-MALES | | | | ΓΥΝΑΙΚΕΣ-FEMALES | | | | ECONOMIC ACTIVITY AND OCCUPATION | NACE Rev.1 & ISCO 1988 |
|-------------------------------------|---|---------------------------------------|------------------------------------|--|---|---------------------------------------|------------------------------------|---|---|--|------------------------------------|
| | | Αριθμός Προσώπων στο Δείγμα | Κανονικός Μηνιαίος Μισθός | Μηνιαίες Απολαβές (συμπερ. Υπερωρίες) | Μηνιαίες Απολαβές (συμπερ. Υπερωρίες) | Αριθμός Προσώπων στο Δείγμα | Κανονικός Μηνιαίος Μισθός | Μηνιαίες Απολαβές (συμπερ. Υπερωρίες) | Μηνιαίες Απολαβές (συμπερ. Υπερωρίες) | | |
| | | No. of Persons in the Sample | Normal Monthly Salary (£) | Monthly Earnings (inc. Overtime) (£) | Monthly Earnings (incl. Overtime) (£) | No. of Persons in the Sample | Normal Monthly Salary (£) | Monthly Earnings (incl. Overtime) (£) | Monthly Earnings (incl. Overtime) (£) | | |
| 4222 | Υπάλληλοι Υποδοχής και Παροχής Υπηρεσιών | · | · | · | 11 | 604 | 612 | 612 | Receptionists and Information Clerks | 4222 | |
| 4223 | Τηλεφωνητές Τηλεφωνικών Κέντρων | · | · | · | 17 | 558 | 558 | 558 | Telephone Switchboard Operators | 4223 | |
| 5169 | Άλλα Μέλη Παροχής Ασφάλειας και Προστασίας μ.α.τ. Εφαρμοστές και Επιδιορθωτές Ηλεκτρονικού | 8 | 597 | 597 | · | · | · | · | Protective Services Workers n.e.c. and Fitters | 5169 7242 | |
| 5220 | Πωλητές και Διαφημιστές Εμπορευμάτων | 15 | 958 | 958 | 7 | 771 | 771 | 771 | Shop Stall and Market Salespersons and Demonstrators | 5220 | |
| 7242 | Εφαρμοστές και Επιδιορθωτές Ηλεκτρονικού Εξοπλισμού και Συσκευών | 41 | 682 | 694 | · | · | · | · | Electronics Mechanics Fitters and Servicers | 7242 | |
| 8322 | Οδηγοί Ταξί, Βαν και Ιδιωτικών Αυτοκινήτων | 37 | 587 | 587 | · | · | · | · | Car, Taxi and Van drivers | 8322 | |
| 8340 | Υπαξιοματικοί και Ναύτες Καταστρώματος Πλοίων, Φορηγίδων και Λέμβων | 8 | 511 | 511 | · | · | · | · | Ship's Deck Crews and Related Workers | 8340 | |
| 9132 | Καθαριστές σε Γραφεία και Άλλα Υποστάτια | · | · | · | 28 | 468 | 468 | 468 | Helpers and Cleaners in Offices and Other Establishments | 9132 | |
| 9151 | Κλητήρες, Διανομείς και Αχθοφόροι Αποσκευών και Παικτών, Αχθοφόροι Αποσκευών σε Ξενοδοχεία κλπ. | 32 | 577 | 582 | 6 | 578 | 578 | 578 | Messengers, Package and Luggage Porters and Deliverers | 9151 | |
| 9152 | Θυρωροί, Φύλακες, Νυκτοφύλακες | 12 | 542 | 542 | 11 | 472 | 472 | 472 | Door-Keepers, Watchpersons and Related Workers | 9152 | |
| 9320 | Άλλοι Ανεπίκευτοι Εργάτες | 8 | 542 | 542 | 6 | 564 | 564 | 564 | Other Labourers | 9320 | |
| A | (A) ΔΗΜΟΣΙΑ ΔΙΟΙΚΗΣΗ ΚΑΙ ΑΜΥΝΑ ΥΠΟΧΡΕΩΤΙΚΗ ΚΟΙΝΩΝΙΚΗ ΑΣΦΑΛΙΣΗ | | | | | | | | (A) PUBLIC ADMINISTRATION AND DEFENCE COMPULSORY SOCIAL SECURITY | L | |
| 1110 | Ανώτεροι Κυβερνητικοί Λειτουργοί | 140 | 3.404 | 3.409 | 27 | 3.445 | 3.450 | 3.450 | Senior Government Officials | 1110 | |
| 1229 | Διευθυντές/Γιγματοάρχες Παραγωγής, Εργασιών και Προγραμμάτων μ.α.τ. | 376 | 2.327 | 2.426 | 291 | 2.261 | 2.306 | 2.306 | Production and Operations Department Managers n.e.c. | 1229 | |
| 2112 | Μετεωρολόγοι | 16 | 1.935 | 2.041 | · | · | · | · | Meteorologists | 2112 | |

(συνεχ.-cont'd)

ΠΙΝΑΚΑΣ 4 (συν.). ΜΕΣΟΙ ΚΑΝΟΝΙΚΟΙ ΜΗΝΙΑΙΟΙ ΜΙΣΘΟΙ ΚΑΙ ΜΗΝΙΑΙΕΣ ΑΠΟΛΑΒΕΣ ΑΝΑ ΕΡΓΑΖΟΜΕΝΟ, ΚΑΤΑ ΟΙΚΟΝΟΜΙΚΗ ΔΡΑΣΤΗΡΙΟΤΗΤΑ, ΕΠΑΓΓΕΛΜΑ ΚΑΙ ΦΥΛΟ, 2002
TABLE 4 (cont'd) . AVERAGE NORMAL MONTHLY SALARIES AND MONTHLY EARNINGS PER PERSON, BY ECONOMIC ACTIVITY, OCCUPATION AND SEX, 2002

| NACE Αναθ.1 & ISCO 1988 | ΟΙΚΟΝΟΜΙΚΗ ΔΡΑΣΤΗΡΙΟΤΗΤΑ ΚΑΙ ΕΠΑΓΓΕΛΜΑ | ΑΝΤΡΕΣ-MALES | | | | ΓΥΝΑΙΚΕΣ-FEMALES | | | | ECONOMIC ACTIVITY AND OCCUPATION | NACE Rev.1 & ISCO 1988 |
|-------------------------------------|---|---------------------------------------|-------|--|---|---------------------------------------|-------|--|--|--|------------------------------------|
| | | Αριθμός Προσώπων στο Δείγμα | | Μηνιαίες Απολαβές (συμπερ. Υπεροψίες) | | Αριθμός Προσώπων στο Δείγμα | | Μηνιαίες Απολαβές (συμπερ. Υπεροψίες) | | | |
| | | No. of Persons in the Sample | (£) | Normal Monthly Salary | Monthly Earnings (inc. Overtime) | No. of Persons in the Sample | (£) | Normal Monthly Salary | Monthly Earnings (incl. Overtime) | | |
| 2113 | Χημικοί | 8 | 1.973 | 2.183 | 20 | 1.831 | 1.833 | Chemists | 2113 | | |
| 2114 | Γεωλόγοι και Γεωφυσικοί | 23 | 1.962 | 1.962 | 5 | 2.117 | 2.117 | Geologists and Geophysicists | 2114 | | |
| 2122 | Στατιστικοί | 13 | 1.822 | 1.822 | 11 | 1.476 | 1.476 | Statisticians | 2122 | | |
| 2131 | Προγραμματιστές Ηλεκτρονικών Υπολογιστών και Αναλυτές | 34 | 1.409 | 1.479 | 31 | 1.576 | 1.607 | Computer Systems Designers and Analysts | 2131 | | |
| 2141 | Αρχιτέκτονες και Πολεοδόμοι | 39 | 2.296 | 2.296 | 33 | 1.733 | 1.733 | Architects, Town and Traffic Planners | 2141 | | |
| 2142 | Πολιτικός Μηχανικός | 106 | 2.194 | 2.279 | 36 | 2.092 | 2.142 | Civil Engineers | 2142 | | |
| 2143 | Ηλεκτρολόγοι Μηχανικοί | 18 | 2.035 | 2.035 | . | . | . | Electrical Engineers | 2143 | | |
| 2145 | Μηχανολόγοι Μηχανικοί | 51 | 2.017 | 2.017 | . | . | . | Mechanical Engineers | 2145 | | |
| 2148 | Τοπογράφοι και Χαρτογράφοι | 15 | 1.570 | 1.972 | .. | .. | .. | Cartographers & Surveyors | 2148 | | |
| 2211 | Βιολόγοι, Βοτανολόγοι, Ζωολόγοι, Οικολόγοι και Παρόμοιοι | 14 | 1.953 | 1.953 | 17 | 1.750 | 1.779 | Biologists, Botanists, Zoologists and Related Professionals | 2211 | | |
| 2213 | Γεωπόνοι και Παρόμοιοι | 156 | 1.864 | 1.909 | 27 | 1.444 | 1.446 | Agronomists and Related Professionals | 2213 | | |
| 2221 | Ιατροί | 264 | 2.465 | 2.828 | 203 | 2.145 | 2.383 | Medical Doctors | 2221 | | |
| 2222 | Οδοντίατροι | 17 | 1.944 | 2.065 | 19 | 1.996 | 2.059 | Dentists | 2222 | | |
| 2223 | Κτηνίατροι | 46 | 1.743 | 1.797 | 8 | 839 | 852 | Veterinarians | 2223 | | |
| 2224 | Φαρμακοποιοί | 39 | 1.693 | 1.722 | 108 | 1.507 | 1.527 | Pharmacists | 2224 | | |
| 2229 | Ειδικοί σε θέματα Υγείας (εκτός Νοσοκόμοι) | 5 | 1.735 | 1.735 | 16 | 1.815 | 1.815 | Health Professionals (except Nursing) | 2229 | | |
| 2230 | Διπλωματούχοι Νοσοκόμοι και Μαίες | 648 | 1.097 | 1.308 | 1.635 | 1.169 | 1.369 | Nursing and Midwifery Professionals | 2230 | | |
| 2310 | Καθηγητές Πανεπιστημίων, Κολλεγίων και Άλλων Ανώτατων Σχολών | 38 | 2.159 | 2.169 | 10 | 1.620 | 1.620 | College, University and Higher Education Teaching Professionals | 2310 | | |
| 2320 | Καθηγητές Μέσης Εκπαίδευσης | 2.213 | 1.641 | 1.695 | 2.924 | 1.565 | 1.587 | Secondary Education Teaching Professionals | 2320 | | |
| 2331 | Δάσκαλοι Δημοτικών Σχολείων | 763 | 1.330 | 1.406 | 3.183 | 1.225 | 1.252 | Primary Education Teaching Professionals | 2331 | | |
| 2332 | Δάσκαλοι Προσχολικής Ηλικίας | . | . | . | 330 | 1.468 | 1.470 | Pre-primary Education Teaching Professionals | 2332 | | |
| 2340 | Ειδικοί Δάσκαλοι | 21 | 1.026 | 1.040 | 69 | 1.063 | 1.066 | Special Education Teaching Professionals | 2340 | | |

(συνεχ.-cont'd)

ΠΙΝΑΚΑΣ 4 (συν.) ΜΕΣΟΙ ΚΑΝΟΝΙΚΟΙ ΜΗΝΙΑΙΟΙ ΜΙΣΘΟΙ ΚΑΙ ΜΗΝΙΑΙΕΣ ΑΠΟΛΑΒΕΣ ΑΝΑ ΕΡΓΑΖΟΜΕΝΟ, ΚΑΤΑ ΟΙΚΟΝΟΜΙΚΗ ΔΡΑΣΤΗΡΙΟΤΗΤΑ, ΕΠΑΓΓΕΛΜΑ ΚΑΙ ΦΥΛΟ, 2002
TABLE 4 (cont'd) . AVERAGE NORMAL MONTHLY SALARIES AND MONTHLY EARNINGS PER PERSON, BY ECONOMIC ACTIVITY, OCCUPATION AND SEX, 2002

| NACE Rev.1 & ISCO 1988 | ΟΙΚΟΝΟΜΙΚΗ ΔΡΑΣΤΗΡΙΟΤΗΤΑ ΚΑΙ ΕΠΑΓΓΕΛΜΑ | ΑΝΤΡΕΣ-MALES | | | | ΓΥΝΑΙΚΕΣ-FEMALES | | | | ECONOMIC ACTIVITY AND OCCUPATION | NACE Rev.1 & ISCO 1988 |
|------------------------------------|---|------------------------------|-------|---------------------------------------|-----|------------------------------|-----------------------|---|--|--|------------------------------------|
| | | Αριθμός Προσώπων στο Δείγμα | | Μηνιαίες Απολαβές (συμπερ. Υπερορίες) | | Αριθμός Προσώπων στο Δείγμα | | Μηνιαίες Απολαβές (συμπερ. Υπερορίες) | | | |
| | | No. of Persons in the Sample | (£) | Normal Monthly Salary | (£) | No. of Persons in the Sample | Normal Monthly Salary | (£) | Normal Monthly Earnings (incl. Overtime) | | |
| 2351 | Ειδικοί Εκπαιδευτικών Μεθόδων | 20 | 2.710 | 2.939 | 9 | 2.077 | 2.090 | Education Methods Specialists | 2351 | | |
| 2352 | Σχολικοί Επιθεωρητές | 44 | 2.518 | 2.627 | 25 | 2.490 | 2.556 | School Inspectors | 2352 | | |
| 2359 | Άλλοι Δάσκαλοι και Καθηγητές | 28 | 1.614 | 1.655 | 5 | 1.727 | 1.727 | Other Teaching Professionals | 2359 | | |
| 2411 | Λογιστές | 87 | 2.165 | 2.191 | 22 | 2.046 | 2.046 | Accountants | 2411 | | |
| 2412 | Ειδικοί για Θέματα Καθοδήγησης και Επαγγελματικού Προσανατολισμού, Απασχόλησης και Προσωπικού | 17 | 1.765 | 1.860 | 17 | 1.484 | 1.509 | Personnel and Careers Professionals | 2412 | | |
| 2419 | Ειδικοί για Οικονομικά & Εμπορικά Θέματα | . | . | . | 6 | 1.691 | 1.691 | Business professionals n.e.c. | 2419 | | |
| 2421 | Δικηγόροι | 32 | 2.285 | 2.287 | 57 | 1.738 | 1.738 | Lawyers | 2421 | | |
| 2422 | Δικαστές | 65 | 3.458 | 3.458 | 24 | 3.015 | 3.015 | Judges | 2422 | | |
| 2429 | Νομικοί Ειδικοί μ.α.τ. | 6 | 1.276 | 1.345 | 12 | 1.599 | 1.599 | Legal Professionals n.e.c. | 2429 | | |
| 2441 | Οικονομολόγοι | 45 | 1.997 | 2.005 | 41 | 1.629 | 1.644 | Economists | 2441 | | |
| 2442 | Κοινωνιολόγοι, Ανθρωπολόγοι και Παράμοιοι | 5 | 1.070 | 1.070 | 10 | 1.124 | 1.124 | Sociologists, Anthropologists and Related Professionals | 2442 | | |
| 2443 | Φιλόσοφοι, Ιστορικοί και Ειδικοί Πολιτικών Επιστημών | 6 | 2.007 | 2.097 | 8 | 1.585 | 1.585 | Philosophers, Historians and Political Scientists | 2443 | | |
| 2445 | Ψυχολόγοι | 10 | 1.401 | 1.401 | 23 | 1.256 | 1.256 | Psychologists | 2445 | | |
| 2446 | Κοινωνικοί Λειτουργοί και Λειτουργοί Ενημερίας | 45 | 1.442 | 1.453 | 154 | 1.202 | 1.218 | Social Work Professionals | 2446 | | |
| 2452 | Γλύπτες, Ζωγράφοι, Χαλκογράφοι, Συντηρητές Εικόνων και Παράμοιοι | 5 | 1.731 | 1.793 | .. | .. | .. | Sculptors, Painters and Related Artists | 2452 | | |
| 2470 | Λειτουργοί Κυβερνητικών Υπηρεσιών | 696 | 1.894 | 2.008 | 393 | 1.605 | 1.628 | Senior Govt. Officials | 2470 | | |
| 3111 | Τεχνικοί Βοηθοί Χημείας και Φυσικών Επιστημών | 54 | 1.342 | 1.529 | 37 | 961 | 970 | Chemical and Physical Science Technicians | 3111 | | |
| 3112 | Τεχνικοί Βοηθοί Πολιτικών Επιστημών | 482 | 1.344 | 1.418 | 254 | 1.163 | 1.196 | Civil Engineering Technicians | 3112 | | |
| 3113 | Τεχνικοί Βοηθοί Ηλεκτρολόγων Μηχανικών | 8 | 1.067 | 1.067 | . | . | . | Electrical Engineering Technicians | 3113 | | |

(συνεχ.-cont'd)

ΠΙΝΑΚΑΣ 4 (συν.). ΜΕΣΟΙ ΚΑΝΟΝΙΚΟΙ ΜΗΝΙΑΙΟΙ ΜΙΣΘΟΙ ΚΑΙ ΜΗΝΙΑΙΕΣ ΑΠΟΛΑΒΕΣ ΑΝΑ ΕΡΓΑΖΟΜΕΝΟ, ΚΑΤΑ ΟΙΚΟΝΟΜΙΚΗ ΔΡΑΣΤΗΡΙΟΤΗΤΑ, ΕΠΑΓΓΕΛΜΑ ΚΑΙ ΦΥΛΟ, 2002
TABLE 4 (cont'd) . AVERAGE NORMAL MONTHLY SALARIES AND MONTHLY EARNINGS PER PERSON, BY ECONOMIC ACTIVITY, OCCUPATION AND SEX, 2002

ΜΗΝΙΑΙΟΙ ΥΠΑΛΛΗΛΟΙ, ΑΝΩ ΤΩΝ 18 ΧΡΟΝΩΝ - SALARY-EARNERS, AGED 18 AND OVER

| NACE Αναθ.1 & ISCO 1988 | ΟΙΚΟΝΟΜΙΚΗ ΔΡΑΣΤΗΡΙΟΤΗΤΑ ΚΑΙ ΕΠΑΓΓΕΛΜΑ | ΑΝΤΡΕΣ-MALES | | | | ΓΥΝΑΙΚΕΣ-FEMALES | | | | ECONOMIC ACTIVITY AND OCCUPATION | NACE Rev.1 & ISCO 1988 | |
|-------------------------------------|---|---------------------------------------|------------------------------------|--|---------------------------------------|------------------------------------|---|---------------------------------------|------------------------------------|---|------------------------------------|---|
| | | Αριθμός Προσώπων στο Δείγμα | Κανονικός Μηνιαίος Μισθός | Μηνιαίες Απολαβές (συμπερ. Υπερορίες) | Αριθμός Προσώπων στο Δείγμα | Κανονικός Μηνιαίος Μισθός | Μηνιαίες Απολαβές (συμπερ. Υπερορίες) | Αριθμός Προσώπων στο Δείγμα | Κανονικός Μηνιαίος Μισθός | | | Μηνιαίες Απολαβές (συμπερ. Υπερορίες) |
| | | No. of Persons in the Sample | Normal Monthly Salary (£) | Monthly Earnings (inc. Overtime) (£) | No. of Persons in the Sample | Normal Monthly Salary (£) | Monthly Earnings (incl. Overtime) (£) | No. of Persons in the Sample | Normal Monthly Salary (£) | Monthly Earnings (incl. Overtime) (£) | | |
| 3115 | Τεχνικοί Βοηθοί Μηχανολόγων Μηχανικών | 139 | 1.134 | 1.184 | 18 | 946 | 958 | | | | 3115 | Mechanical Engineering Technicians |
| 3118 | Σχεδιαστές | 43 | 1.105 | 1.146 | 86 | 1.104 | 1.229 | | | | 3118 | Draughtpersons |
| 3121 | Τεχνικοί Βοηθοί Ειδικών Ηλεκτρονικών Υπολογιστών | 15 | 760 | 794 | 12 | 620 | 685 | | | | 3121 | Computer Assistants |
| 3131 | Φωτογράφοι και Χειριστές Συσκευών Ήχου και Εικόνας | 5 | 1.158 | 1.301 | . | . | . | | | | 3131 | Photographers and Image and Sound Recording Equipment Operators |
| 3133 | Χειριστές Ιατρικών Συσκευών και Εξοπλισμού | 22 | 1.143 | 1.445 | 62 | 1.121 | 1.285 | | | | 3133 | Medical Equipment Operators |
| 3144 | Ελεγκτές Εναέριας Κυκλοφορίας | 58 | 1.558 | 2.002 | 6 | 1.595 | 1.835 | | | | 3144 | Air Traffic Controllers |
| 3145 | Τεχνικοί Ασφάλειας Εναέριας Κυκλοφορίας | 36 | 1.468 | 1.712 | 7 | 771 | 856 | | | | 3145 | Air Traffic Safety Technicians |
| 3211 | Τεχνικοί Βοηθοί Βιολογίας | 40 | 1.350 | 1.416 | 77 | 987 | 1.097 | | | | 3211 | Life Science Technicians |
| 3212 | Τεχνικοί Βοηθοί Γεωπονίας, Δασολογίας και Εδαφολογίας | 203 | 1.566 | 1.607 | 50 | 1.340 | 1.346 | | | | 3212 | Agronomy and Forestry Technicians |
| 3213 | Σύμβουλοι για Φάρμακες και Δάση | 19 | 1.278 | 1.278 | 12 | 1.087 | 1.087 | | | | 3213 | Farming and Forestry Advisers |
| 3221 | Ιατρικοί Βοηθοί | . | . | . | 5 | 1.323 | 1.323 | | | | 3221 | Medical Assistants |
| 3222 | Υγειονόμοι | 99 | 1.245 | 1.583 | 47 | 1.041 | 1.348 | | | | 3222 | Sanitarians |
| 3223 | Διατολόγοι | .. | .. | .. | 6 | 1.225 | 1.225 | | | | 3223 | Dieticians and Nutritionists |
| 3225 | Οδοντιατρικοί Βοηθοί | .. | .. | .. | 33 | 1.164 | 1.164 | | | | 3225 | Dental Assistants |
| 3226 | Φυσιοθεραπευτές, Οστεοθεραπευτές, Χειροπράκτες, Ποδίατροι και Παρόμοιοι | .. | .. | .. | 31 | 1.273 | 1.283 | | | | 3226 | Physiotherapists and Related Associate Professionals |
| 3227 | Κτηνιατρικοί Βοηθοί | 39 | 1.462 | 1.521 | 19 | 1.084 | 1.084 | | | | 3227 | Veterinary Assistants |
| 3228 | Βοηθοί Φαρμακοποιοί | .. | .. | .. | 7 | 649 | 649 | | | | 3228 | Pharmaceutical Assistants |
| 3229 | Άλλοι Τεχνικοί σε Θέματα Υγείας (Εκτός Νοσοκόμοι) μ.α.τ. | .. | .. | .. | 14 | 870 | 870 | | | | 3229 | Modern Health Associate Professionals (Except Nursing) n.e.c. |
| 3231 | Βοηθοί Νοσοκόμοι | .. | .. | .. | 11 | 1.116 | 1.281 | | | | 3231 | Nursing Associate Professionals |
| 3340 | Άλλοι Βοηθοί Δάσκαλοι | 57 | 1.122 | 1.192 | 26 | 1.158 | 1.158 | | | | 3340 | Other Teaching Associate Professionals |

(συνεχ.-cont'd)

ΠΙΝΑΚΑΣ 4 (συν.) ΜΕΣΟΙ ΚΑΝΟΝΙΚΟΙ ΜΗΝΙΑΙΟΙ ΜΙΣΘΟΙ ΚΑΙ ΜΗΝΙΑΙΕΣ ΑΠΟΛΑΒΕΣ ΑΝΑ ΕΡΓΑΖΟΜΕΝΟ, ΚΑΤΑ ΟΙΚΟΝΟΜΙΚΗ ΔΡΑΣΤΗΡΙΟΤΗΤΑ, ΕΠΑΓΓΕΛΜΑ ΚΑΙ ΦΥΛΟ, 2002
TABLE 4 (cont'd) . AVERAGE NORMAL MONTHLY SALARIES AND MONTHLY EARNINGS PER PERSON, BY ECONOMIC ACTIVITY, OCCUPATION AND SEX, 2002

| NACE Αναθ.1 & ISCO 1988 | ΟΙΚΟΝΟΜΙΚΗ ΔΡΑΣΤΗΡΙΟΤΗΤΑ ΚΑΙ ΕΠΑΓΓΕΛΜΑ | ΑΝΤΡΕΣ-MALES | | | | ΓΥΝΑΙΚΕΣ-FEMALES | | | | ECONOMIC ACTIVITY AND OCCUPATION | NACE Rev.1 & ISCO 1988 |
|-------------------------|---|------------------------------|---------------------------|---------------------------------------|---------------------------------------|------------------------------|---------------------------|---------------------------------------|--|----------------------------------|------------------------|
| | | Αριθμός Προσώπων στο Δείγμα | Κανονικός Μηνιαίος Μισθός | Μηνιαίες Απολαβές (συμπερ. Υπεροψίες) | Μηνιαίες Απολαβές (συμπερ. Υπεροψίες) | Αριθμός Προσώπων στο Δείγμα | Κανονικός Μηνιαίος Μισθός | Μηνιαίες Απολαβές (συμπερ. Υπεροψίες) | Μηνιαίες Απολαβές (συμπερ. Υπεροψίες) | | |
| | | No. of Persons in the Sample | Normal Monthly Salary (£) | Monthly Earnings (inc. Overtime) (£) | Monthly Earnings (inc. Overtime) (£) | No. of Persons in the Sample | Normal Monthly Salary (£) | Monthly Earnings (incl. Overtime) (£) | Monthly Earnings (incl. Overtime) (£) | | |
| 3419 | Ειδικοί Τεχνικών και Βοηθοί Οικονομικών, Εμπροσκήν Υπηρεσιών και Πωλήσεων | 23 | 1.340 | 1.343 | 1.051 | 17 | 1.051 | 1.051 | Finance and Sales Associate Professionals n.e.c. | 3419 | |
| 3423 | Πράκτορες Εξέυρεσης Εργασίας | .. | .. | .. | 1.874 | 6 | 1.874 | 1.874 | Employment Agents and Labour Contractors | 3423 | |
| 3431 | Γραφείς Διοίκησης, Αλληλογράφοι και Στενογράφοι Πρακτικών | 392 | 1.303 | 1.350 | 1.157 | 2.008 | 1.157 | 1.166 | Administrative Secretaries and Related Associate Professionals | 3431 | |
| 3432 | Νομικοί και Ασφαλιστικοί Γραφείς | 40 | 1.218 | 1.294 | 959 | 11 | 959 | 1.007 | Legal & Related Business Associate Professionals | 3432 | |
| 3433 | Βοηθοί Λογιστές | 109 | 1.415 | 1.444 | 1.080 | 143 | 1.080 | 1.083 | Bookkeepers | 3433 | |
| 3434 | Βοηθοί Στατιστικής, Μαθηματικών και Παραρμόιοι | 17 | 1.671 | 1.671 | 1.454 | 21 | 1.454 | 1.473 | Statistical, Mathematical and Related Associate Professionals | 3434 | |
| 3441 | Τελωνειακοί Λειτουργοί | 192 | 1.573 | 1.912 | 1.478 | 60 | 1.478 | 1.702 | Customs and Bonded Inspectors | 3441 | |
| 3442 | Λειτουργοί Δασμών και Φόρων Κατανάλωσης | 137 | 1.527 | 1.554 | 1.156 | 181 | 1.156 | 1.173 | Government Tax and Excise Officials | 3442 | |
| 3443 | Λειτουργοί Κοινωνικών Παροχών και Ωφελημάτων | 30 | 1.116 | 1.120 | 1.027 | 155 | 1.027 | 1.028 | Government Social Benefits Officials | 3443 | |
| 3449 | Κυβερνητικοί Λειτουργοί Φόρων, Δασμών, Τελωνείων και Παρόμοιοι μ.α.τ. | 83 | 705 | 832 | 619 | 168 | 619 | 667 | Customs, Tax and Related Government Associate Professionals n.e.c. | 3449 | |
| 3450 | Αξιωματούχοι Αστυνομίας και Ντετέκτιβς | 1.151 | 1.505 | 1.586 | 1.241 | 61 | 1.241 | 1.255 | Police Inspectors and Detectives | 3450 | |
| 3460 | Βοηθοί Κοινωνικοί Λειτουργοί | 19 | 878 | 1.169 | 1.013 | 166 | 1.013 | 1.191 | Social Work Associate Professionals | 3460 | |
| 4111 | Δακτυλογράφοι και Στενοδακτυλογράφοι | .. | .. | .. | 1.042 | 21 | 1.042 | 1.051 | Stenographers and Typists | 4111 | |
| 4121 | Γραφείς Λογιστηρίου | 7 | 668 | 700 | 624 | 91 | 624 | 634 | Accounting and Bookkeeping Clerks | 4121 | |
| 4122 | Γραφείς Στατιστικής και Τραπεζιών | .. | .. | .. | 687 | 7 | 687 | 687 | Statistical and Finance Clerks | 4122 | |
| 4131 | Αποθηκάριοι | 48 | 1.166 | 1.168 | 937 | 22 | 937 | 937 | Stock Clerks | 4131 | |
| 4133 | Γραφείς και Επόπτες Μεταφορών | 16 | 1.344 | 1.346 | .. | .. | .. | .. | Transport Clerks | 4133 | |
| 4141 | Γραφείς Αρχείου και Βιβλιοθηκών | 8 | 1.124 | 1.124 | 885 | 5 | 885 | 885 | Library and Filing Clerks | 4141 | |

(συνεχ.-cont'd)

ΠΙΝΑΚΑΣ 4 (συν.). ΜΕΣΟΙ ΚΑΝΟΝΙΚΟΙ ΜΗΝΙΑΙΟΙ ΜΙΣΘΟΙ ΚΑΙ ΜΗΝΙΑΙΕΣ ΑΠΟΛΑΒΕΣ ΑΝΑ ΕΡΓΑΖΟΜΕΝΟ, ΚΑΤΑ ΟΙΚΟΝΟΜΙΚΗ ΔΡΑΣΤΗΡΙΟΤΗΤΑ, ΕΠΑΓΓΕΛΜΑ ΚΑΙ ΦΥΛΟ, 2002
TABLE 4 (cont'd) . AVERAGE NORMAL MONTHLY SALARIES AND MONTHLY EARNINGS PER PERSON, BY ECONOMIC ACTIVITY, OCCUPATION AND SEX, 2002

| NACE Αναθ.1 & ISCO 1988 | ΟΙΚΟΝΟΜΙΚΗ ΔΡΑΣΤΗΡΙΟΤΗΤΑ ΚΑΙ ΕΠΑΓΓΕΛΜΑ | ΑΝΤΡΕΣ-MALES | | | | ΓΥΝΑΙΚΕΣ-FEMALES | | | | ECONOMIC ACTIVITY AND OCCUPATION | NACE Rev.1 & ISCO 1988 |
|-------------------------------------|--|---------------------------------------|------------------------------------|--|--|------------------------------------|---|---|---|--|------------------------------------|
| | | Αριθμός Προσώπων στο Δείγμα | Κανονικός Μηνιαίος Μισθός | Μηνιαίες Απολαβές (συμπερ. Υπερωρίες) | Μηνιαίες Απολαβές (συμπερ. Υπερωρίες) | Αριθμός Προσώπων στο Δείγμα | Κανονικός Μηνιαίος Μισθός | Μηνιαίες Απολαβές (συμπερ. Υπερωρίες) | Μηνιαίες Απολαβές (συμπερ. Υπερωρίες) | | |
| | | No. of Persons in the Sample | Normal Monthly Salary (£) | Monthly Earnings (inc. Overtime) (£) | No. of Persons in the Sample | Normal Monthly Salary (£) | Monthly Earnings (incl. Overtime) (£) | Monthly Earnings (incl. Overtime) (£) | | | |
| 4142 | Διανομείς και Διαχωριστές Ταχυδρομείου | 110 | 570 | 625 | 13 | 577 | 639 | 639 | Mail Carriers and Sorting Clerks | 4142 | |
| 4190 | Γραφείς Γενικών Καθηκόντων | 50 | 576 | 626 | 289 | 593 | 613 | 613 | Office Clerks General | 4190 | |
| 4211 | Ταμίες Λογιστηρίου και Καταστημάτων | 11 | 1.338 | 1.338 | 20 | 1.174 | 1.174 | 1.174 | Cashiers and Ticket Clerks | 4211 | |
| 4212 | Ταμίες Τραπεζών και Ταχυδρομείου | 137 | 1.211 | 1.296 | 47 | 687 | 736 | 736 | Tellers and Other Counter Clerks | 4212 | |
| 4223 | Τηλεφωνητές Τηλεφωνικών Κέντρων | 40 | 853 | 948 | 36 | 891 | 941 | 941 | Telephone Switchboard Operators | 4223 | |
| 5121 | Οικονόμοι, Ελεγκτές Τροφίμων και Ποτών και Άλλοι Παρόμοιοι | .. | .. | .. | 6 | 1.363 | 1.446 | 1.446 | Housekeepers and Related Workers | 5121 | |
| 5122 | Μάγειροι | 18 | 1.121 | 1.284 | .. | .. | .. | .. | Cooks | 5122 | |
| 5132 | Φροντιστές σε Ιδρύματα και Βοηθοί Ιατρού | .. | .. | .. | 6 | 953 | 1.067 | 1.067 | Institution-based Personal Care Workers | 5132 | |
| 5143 | Εργολάβοι Κηδεϊών, Νεκροτόμοι και Ταρχευτές | 5 | 806 | 806 | .. | .. | .. | .. | Undertakers and Embalmers | 5143 | |
| 5161 | Πυροσβέστες | 525 | 983 | 992 | 5 | 716 | 716 | 716 | Fire-fighters | 5161 | |
| 5162 | Αστυνομικοί | 3.193 | 909 | 978 | 544 | 755 | 776 | 776 | Police Officers | 5162 | |
| 5163 | Δεσμοφύλακες | 201 | 1.029 | 1.251 | 17 | 847 | 1.037 | 1.037 | Prison Guards | 5163 | |
| 5169 | Άλλα Μέλη Παροχής Ασφάλειας και Προστασίας | 17 | 968 | 997 | .. | .. | .. | .. | Protective Services Workers n.e.c. | 5169 | |
| 6100 | Επιστάτες στην Γεωργία και Αλιεία | 19 | 949 | 959 | 5 | 994 | 994 | 994 | Farm Supervisors and Foremen | 6100 | |
| 6141 | Ειδικομένοι Δασών και Υλοτόμοι | 197 | 1.063 | 1.197 | .. | .. | .. | .. | Forestry Workers and Loggers | 6141 | |
| 7000 | Επόπτες και Επιστάτες Παραγωγής εκτός των Οικοδομικών Εργασιών | 70 | 1.202 | 1.235 | .. | .. | .. | .. | Supervisors and General Foremen except Construction | 7000 | |
| 7100 | Επόπτες και Επιστάτες Οικοδομικών Εργασιών | 40 | 1.151 | 1.205 | .. | .. | .. | .. | Supervisors and General Foremen in Construction | 7100 | |
| 7311 | Κατασκευαστές και Επιδιορθωτές Οργάνων Ακριβείας | 9 | 1.176 | 1.176 | .. | .. | .. | .. | Precision-Instrument Makers and Repairers | 7311 | |
| 7341 | Στοιχειοθέτες και Τυπογράφοι | 44 | 1.227 | 1.298 | 34 | 1.079 | 1.088 | 1.088 | Compositors, Type-Setters and Related workers | 7341 | |

(συνεχ.-cont'd)

ΠΙΝΑΚΑΣ 4 (συν.) ΜΕΣΟΙ ΚΑΝΟΝΙΚΟΙ ΜΗΝΙΑΙΟΙ ΜΙΣΘΟΙ ΚΑΙ ΜΗΝΙΑΙΕΣ ΑΠΟΛΑΒΕΣ ΑΝΑ ΕΡΓΑΖΟΜΕΝΟ, ΚΑΤΑ ΟΙΚΟΝΟΜΙΚΗ ΔΡΑΣΤΗΡΙΟΤΗΤΑ, ΕΠΑΓΓΕΛΜΑ ΚΑΙ ΦΥΛΟ, 2002
TABLE 4 (cont'd) . AVERAGE NORMAL MONTHLY SALARIES AND MONTHLY EARNINGS PER PERSON, BY ECONOMIC ACTIVITY, OCCUPATION AND SEX, 2002

ΜΗΝΙΑΙΟΙ ΥΠΑΛΛΗΛΟΙ, ΑΝΩ ΤΩΝ 18 ΧΡΟΝΩΝ - SALARY-EARNERS, AGED 18 AND OVER

| NACE Αναθ.1 & ISCO 1988 | ΟΙΚΟΝΟΜΙΚΗ ΔΡΑΣΤΗΡΙΟΤΗΤΑ ΚΑΙ ΕΠΑΓΓΕΛΜΑ | ΑΝΤΡΕΣ-MALES | | | | ΓΥΝΑΙΚΕΣ-FEMALES | | | | ECONOMIC ACTIVITY AND OCCUPATION | NACE Rev.1 & ISCO 1988 |
|-------------------------------------|--|---------------------------------------|------------------------------------|--|---------------------------------------|------------------------------------|---|---|------------------|--|------------------------------------|
| | | Αριθμός Προσώπων στο Δείγμα | Κανονικός Μηνιαίος Μισθός | Μηνιαίες Απολαβές (συμπερ. Υπερωρίες) | Αριθμός Προσώπων στο Δείγμα | Κανονικός Μηνιαίος Μισθός | Μηνιαίες Απολαβές (συμπερ. Υπερωρίες) | ΕCONOMIC ACTIVITY AND OCCUPATION | | | |
| | | No. of Persons in the Sample | Normal Monthly Salary (£) | Monthly Earnings (inc. Overtime) (£) | No. of Persons in the Sample | Normal Monthly Salary (£) | Monthly Earnings (incl. Overtime) (£) | | | | |
| 7343 8113 | Χαράκτες Τυπογραφίας και Φωτοχαράκτες Γεωτραπεζιστές Φρεάτων, Εξόρυξης Υγρών και Αερίων | 7 | 1.088 | 1.088 | .. | .. | .. | Printing Engravers and Etchers Well Drillers and Borers and Related Workers | 7343 8113 | | |
| 9132 | Καθαριστές σε Γραφεία και Άλλα Υποστατικά | 12 | 1.107 | 1.197 | .. | .. | .. | Helpers and Cleaners in Offices and Other Establishments | 9132 | | |
| 9151 | Κλητήρες, Διανομείς και Αχθοφόροι Αποσκευών και Πακέτων, Αχθοφόροι Αποσκευών σε Εξοδοχεία κλπ. | 86 | 874 | 926 | 595 | 528 | 541 | Messengers, Package and Luggage Porters and Deliverers (B) SEMI-GOVERNMENT ORGANISATIONS | 9151 L | | |
| A 2412 | Ειδικοί για Θέματα Καθοδήγησης και Επαγγελματικού Προσανατολισμού, Απασχόλησης και Προσωπικού | 26 | 1.619 | 1.619 | 14 | 1.404 | 1.404 | Personnel and Careers Professionals | 2412 | | |
| 2419 | Ειδικοί για Οικονομικά και Εμπορικά Θέματα μ.α.τ. | 18 | 2.815 | 2.815 | 13 | 2.187 | 2.187 | Business Professionals n.e.c. | 2419 | | |
| 3152 | Επιθεωρητές Ασφάλειας, Υγείας και Ποιότητας | 30 | 1.232 | 1.288 | 8 | 1.116 | 1.230 | Safety, Health & Quality Inspectors | 3152 | | |
| 3431 | Γραφείς Διοίκησης, Αλληλογράφοι και Στενογράφοι Πρακτικών | 13 | 1.436 | 1.536 | 38 | 1.148 | 1.155 | Administrative Secretaries and Related Associate Professionals | 3431 | | |
| 3433 | Βοηθοί Λογιστές | 9 | 1.121 | 1.135 | 15 | 1.115 | 1.115 | Bookkeepers | 3433 | | |
| 4190 | Γραφείς Γενικών Καθηκόντων | 9 | 655 | 687 | 73 | 710 | 732 | Other Clerks General | 4190 | | |
| 7000 | Επόπτες και Επιστάτες Παραγωγής εκτός των Οικοδομικών Εργασιών | 7 | 1.266 | 1.266 | . | . | . | Supervisors and General Foremen Except Construction | 7000 | | |
| 7122 | Κτίστες | 8 | 986 | 986 | . | . | . | Bricklayers and Stonemasons | 7122 | | |
| 7124 | Πελεκάνοι και Ξυλουργοί | 14 | 782 | 782 | . | . | . | Carpenters and Joiners | 7124 | | |
| 7136 | Υδραυλικοί και Εγκαταστάτες Σωληνών | 9 | 992 | 992 | . | . | . | Plumbers and Pipe Fitters | 7136 | | |
| 7141 | Ελαιωροματιστές Κτιρίων και Τοποθε- τητές-Επενδύτες Εσωτερικών Τοίχων με χαρτί | 8 | 992 | 992 | . | . | . | Painters and Related Workers | 7141 | | |

(συνεχ.-cont'd)

ΠΙΝΑΚΑΣ 4 (συν.). ΜΕΣΟΙ ΚΑΝΟΝΙΚΟΙ ΜΗΝΙΑΙΟΙ ΜΙΣΘΟΙ ΚΑΙ ΜΗΝΙΑΙΕΣ ΑΠΟΛΑΒΕΣ ΑΝΑ ΕΡΓΑΖΟΜΕΝΟ, ΚΑΤΑ ΟΙΚΟΝΟΜΙΚΗ ΔΡΑΣΤΗΡΙΟΤΗΤΑ, ΕΠΑΓΓΕΛΜΑ ΚΑΙ ΦΥΛΟ, 2002
TABLE 4 (cont'd) . AVERAGE NORMAL MONTHLY SALARIES AND MONTHLY EARNINGS PER PERSON, BY ECONOMIC ACTIVITY, OCCUPATION AND SEX, 2002

| NACE Αναθ.1 & ISCO 1988 | ΟΙΚΟΝΟΜΙΚΗ ΔΡΑΣΤΗΡΙΟΤΗΤΑ ΚΑΙ ΕΠΑΓΓΕΛΜΑ | ΑΝΤΡΕΣ-MALES | | | | ΓΥΝΑΙΚΕΣ-FEMALES | | | | ECONOMIC ACTIVITY AND OCCUPATION | NACE Rev.1 & ISCO 1988 | |
|-------------------------------------|--|-----------------------------------|---------------------------------|--|---------------------------------------|-----------------------------|---|-----------------------------------|---------------------------------|--|--|--|
| | | Αριθμός Προσώπων στο Δείγμα | Κανονικός Μηνιαίος Μισθός | Μηνιαίες Απολαβές (συμπερ. Υπερωρίες) | No. of Persons in the Sample | Normal Monthly Salary | Monthly Earnings (inc. Overtime) | Αριθμός Προσώπων στο Δείγμα | Κανονικός Μηνιαίος Μισθός | | | Μηνιαίες Απολαβές (συμπερ. Υπερωρίες) |
| | | (£) | (£) | (£) | (£) | (£) | (£) | | | | | |
| 9132 | Καθαριστές σε Γραφεία και Άλλα Υποστατικά | 6 | 769 | 769 | 386 | 489 | 489 | 489 | 489 | 9132 | Helpers and Cleaners in Offices and Other Establishments | |
| 9151 | Κλητήρες, Διανομείς και Αχθοφόροι Αποσκευών και Πακέτων, Αχθοφόρο Αποσκευών σε Ξενοδοχεία κλπ. | 21 | 702 | 702 | 7 | 678 | 678 | 678 | 678 | 9151 | Building Caretakers Messengers, Package and Luggage Porters and Deliverers | |
| 9152 | Θυρωροί, Φύλακες, Νυκτοφύλακες και Παρόμοιοι | 5 | 756 | 843 | . | . | . | . | . | 9152 | Doorkeepers, Watchpersons and Related Workers | |
| 9320 | Άλλοι Ανεπίκευτοι Εργάτες (Τ) ΔΗΜΑΡΧΕΙΑ | 23 | 738 | 738 | . | . | . | . | . | 9320 | Other Labourers n.e.c. | |
| 1229 | Διευθυντές/Τμηματάρχες Παραγωγής, Εργασιών και Προγραμμαμάτων μ.α.τ. | 13 | 1.950 | 2.016 | .. | .. | .. | .. | .. | L 1229 | (C) MUNICIPALITIES Production and Operations Department Managers n.e.c. | |
| 2142 | Πολιτικοί Μηχανικοί | 11 | 1.686 | 1.686 | 5 | 1.479 | 1.501 | 1.501 | 1.501 | 2142 | Civil Engineers | |
| 2411 | Λογιστές | 5 | 2.026 | 2.026 | .. | .. | .. | .. | .. | 2411 | Accountants | |
| 2470 | Λειτουργοί Κυβερνητικών Υπηρεσιών | 5 | 1.741 | 1.872 | 5 | 1.611 | 1.611 | 1.611 | 1.611 | 2470 | Senior government officials | |
| 3112 | Τεχνικοί Βοηθοί Πολιτικών Μηχανικών | 22 | 1.439 | 1.449 | 16 | 1.154 | 1.166 | 1.166 | 1.166 | 3112 | Civil Engineering Technicians | |
| 3222 | Υγειονόμοι | 33 | 1.364 | 1.468 | 6 | 970 | 1.042 | 1.042 | 1.042 | 3222 | Sanitarians | |
| 3431 | Γραφείς Διοίκησης, Αλληλογράφοι και Στενογράφοι Πρακτικών | 39 | 1.117 | 1.202 | 34 | 1.097 | 1.142 | 1.142 | 1.142 | 3431 | Administrative Secretaries and Related Associate Professionals | |
| 3433 | Βοηθοί Λογιστές | 53 | 1.470 | 1.653 | 19 | 1.156 | 1.176 | 1.176 | 1.176 | 3433 | Bookkeepers | |
| 4112 | Δακτυλογράφοι σε Μικροϋπολογιστές, Χειριστές Τέλεξ και Τηλετύπων | . | . | . | 6 | 734 | 734 | 734 | 734 | 4112 | Word-Processor and Related Operators | |
| 4131 | Αποθηκάριοι | 8 | 1.233 | 1.287 | . | . | . | . | . | 4131 | Stock Clerks | |
| 4141 | Γραφείς Αρχείων και Βιβλιοθηκών | .. | .. | .. | 5 | 670 | 730 | 730 | 730 | 4141 | Library and Filing Clerks | |
| 4190 | Γραφείς Γενικών Καθηκόντων | 6 | 599 | 630 | 25 | 589 | 600 | 600 | 600 | 4190 | Office Clerks General | |
| 4215 | Εισπράκτορες Λογαριασμών, Χρεών κ.λ.π. | 9 | 1.055 | 1.199 | . | . | . | . | . | 4215 | Debt Collectors and Related Workers | |
| 5131 | Βρεφοκόμοι και Άλλοι Φροντιστές Παιδιών | . | . | . | 17 | 1.067 | 1.067 | 1.067 | 1.067 | 5131 | Child-Care Workers | |

(συνεχ.-cont'd)

ΠΙΝΑΚΑΣ 4 (συν.). ΜΕΣΟΙ ΚΑΝΟΝΙΚΟΙ ΜΗΝΙΑΙΟΙ ΜΙΣΘΟΙ ΚΑΙ ΜΗΝΙΑΙΕΣ ΑΠΟΛΑΒΕΣ ΑΝΑ ΕΡΓΑΖΟΜΕΝΟ, ΚΑΤΑ ΟΙΚΟΝΟΜΙΚΗ ΔΡΑΣΤΗΡΙΟΤΗΤΑ, ΕΠΑΓΓΕΛΜΑ ΚΑΙ ΦΥΛΟ, 2002
TABLE 4 (cont'd) . AVERAGE NORMAL MONTHLY SALARIES AND MONTHLY EARNINGS PER PERSON, BY ECONOMIC ACTIVITY, OCCUPATION AND SEX, 2002

| NACE Αναθ.1 & ISCO 1988 | ΟΙΚΟΝΟΜΙΚΗ ΔΡΑΣΤΗΡΙΟΤΗΤΑ ΚΑΙ ΕΠΑΓΓΕΛΜΑ | ΑΝΤΡΕΣ-MALES | | | | ΓΥΝΑΙΚΕΣ-FEMALES | | | | ECONOMIC ACTIVITY AND OCCUPATION | NACE Rev.1 & ISCO 1988 |
|-------------------------------------|--|---------------------------------------|------------------------------------|--|--|---------------------------------------|------------------------------------|---|--|--|------------------------------------|
| | | Αριθμός Προσώπων στο Δείγμα | Κανονικός Μηνιαίος Μισθός | Μηνιαίες Απολαβές (συμπερ. Υπερορίες) | Μηνιαίες Απολαβές (συμπερ. Υπερορίες) | Αριθμός Προσώπων στο Δείγμα | Κανονικός Μηνιαίος Μισθός | Μηνιαίες Απολαβές (συμπερ. Υπερορίες) | Μηνιαίες Απολαβές (συμπερ. Υπερορίες) | | |
| | | No. of Persons in the Sample | Normal Monthly Salary (£) | Monthly Earnings (inc. Overtime) (£) | Monthly Earnings (inc. Overtime) (£) | No. of Persons in the Sample | Normal Monthly Salary (£) | Monthly Earnings (incl. Overtime) (£) | | | |
| 5169 | Άλλα Μέλη Παροχής Ασφάλειας και Προστασίας | 48 | 905 | 1.067 | .. | .. | .. | .. | Protective Services Workers n.e.c. | 5169 | |
| 6112 | Κηπουροί, Συντηρητές Γηπέδων, Λεκανοπηγουροί, Ιδιοκτήτες Φυτωρίων και Καλλιεργητές Μανταριών | 12 | 1.040 | 1.259 | . | . | . | . | Gardeners, Horticultural and Nursery Growers | 6112 | |
| 7000 | Επόπτες και Επιστάτες Παραγωγής εκτός των Οικοδομικών Εργασιών | 30 | 1.269 | 1.373 | . | . | . | . | Supervisors and General Foremen except Construction | 7000 | |
| 7100 | Επόπτες & Επιστάτες Οικοδομικών Εργασιών | 5 | 1.196 | 1.289 | . | . | . | . | Supervisors and General Foremen in Construction | 7100 | |
| 7122 | Κτίστες | 7 | 1.008 | 1.008 | . | . | . | . | Bricklayers and Stonemasons | 7122 | |
| 7136 | Υδραυλικοί και Εγκαταστάτες Σωλήνων | 8 | 857 | 935 | .. | .. | .. | .. | Plumbers and Pipe Fitters | 7136 | |
| 7137 | Ηλεκτρολόγοι Κτιρίων και Παρόμοιο | 7 | 1.251 | 1.399 | . | . | . | . | Building and Related Electricians | 7137 | |
| 7231 | Μηχανικοί και Εφαρμοστές Αυτοκινήτων | 8 | 1.466 | 1.466 | . | . | . | . | Motor Vehicles Mechanics and Fitters | 7231 | |
| 7324 | Μοτοσυκλετών και Επιδιορθωτές Ποδηλάτων | | | | | | | | | | |
| | Ζωγράφοι-Διακοσμητές Ειδών από Γυαλί, Μέταλλο, Ξύλο και Ειδών Αργειοπλαστίου | 5 | 1.218 | 1.280 | . | . | . | . | Glass, Ceramics and Related Decorative Painters | 7324 | |
| 8322 | Οδηγοί Ταξί, Βαν και Ιδιωτικών Αυτοκινήτων | 9 | 1.126 | 1.168 | . | . | . | . | Car, Taxi and Van Drivers | 8322 | |
| 8324 | Οδηγοί Φορητών | 49 | 1.044 | 1.189 | . | . | . | . | Heavy Truck and Lorry Drivers | 8324 | |
| 8332 | Χειριστές Χωματουργικών Μηχανημάτων | 6 | 981 | 1.068 | .. | .. | .. | .. | Earth-Moving and Related Plant Operators | 8332 | |
| 9132 | Καθαριστές σε Γραφεία και Άλλα Υποστατικά | .. | .. | .. | 22 | 701 | 713 | | Helpers and Cleaners in Offices and Other Establishments | 9132 | |
| 9161 | Εργάτες Συλλογής Σκυβάλων | 50 | 958 | 1.137 | . | . | . | . | Garbage Collectors | 9161 | |
| 9162 | Οδοκαθαριστές και Παρόμοιοι Εργάτες | 43 | 866 | 973 | 30 | 599 | 728 | | Sweepers and Related Labourers | 9162 | |
| 9312 | Εργάτες Οδοποιίας και Παρόμοιοι Κατασκευών | 16 | 1.026 | 1.051 | . | . | . | . | Construction and Maintenance Labourers | 9312 | |

(συνεχ.-cont'd)

ΠΙΝΑΚΑΣ 4 (συν.). ΜΕΣΟΙ ΚΑΝΟΝΙΚΟΙ ΜΗΝΙΑΙΟΙ ΜΙΣΘΟΙ ΚΑΙ ΜΗΝΙΑΙΕΣ ΑΠΟΛΑΒΕΣ ΑΝΑ ΕΡΓΑΖΟΜΕΝΟ, ΚΑΤΑ ΟΙΚΟΝΟΜΙΚΗ ΔΡΑΣΤΗΡΙΟΤΗΤΑ, ΕΠΑΓΓΕΛΜΑ ΚΑΙ ΦΥΛΟ, 2002
TABLE 4 (cont'd) . AVERAGE NORMAL MONTHLY SALARIES AND MONTHLY EARNINGS PER PERSON, BY ECONOMIC ACTIVITY, OCCUPATION AND SEX, 2002

| NACE Αναθ.1 & ISCO 1988 | ΟΙΚΟΝΟΜΙΚΗ ΔΡΑΣΤΗΡΙΟΤΗΤΑ ΚΑΙ ΕΠΑΓΓΕΛΜΑ | ΑΝΤΡΕΣ-MALES | | | | ΓΥΝΑΙΚΕΣ-FEMALES | | | | ECONOMIC ACTIVITY AND OCCUPATION | NACE Rev.1 & ISCO 1988 |
|-------------------------------------|---|---------------------------------------|------------------------------------|--|--------------------------------|---------------------------------------|------------------------------------|---|--|--|------------------------------------|
| | | Αριθμός Προσώπων στο Δείγμα | Μηνιαίος Μισθός | Μηνιαίες Απολαβές (συμπερ. Υπερωρίες) | Εarnings (inc. Overtime) | Αριθμός Προσώπων στο Δείγμα | Μηνιαίος Μισθός | Μηνιαίες Απολαβές (συμπερ. Υπερωρίες) | Monthly Earnings (incl. Overtime) | | |
| | | No. of Persons in the Sample | Normal Monthly Salary (£) | Monthly Earnings (inc. Overtime) (£) | £ | No. of Persons in the Sample | Normal Monthly Salary (£) | Monthly Earnings (incl. Overtime) (£) | £ | | |
| 9313 | Εργάτες Οικοδομών | 10 | 721 | 721 | .. | .. | .. | .. | Building Construction Labourers | 9313 | |
| 9320 | Άλλοι Ανεπίδικτοι Εργάτες | 46 | 865 | 1.050 | 5 | 765 | 765 | 765 | Others Labourers n.e.c. | 9320 | |
| M | ΕΚΠΑΙΔΕΥΣΗ | | | | | | | | EDUCATION | M | |
| 1229 | Διευθυντές/Τμηματάρχες Παραγωγής, Εργασιών και Προγραμμάτων μ.α.τ. | 18 | 1.687 | 1.687 | 5 | 1.372 | 1.372 | 1.372 | Production and Operations Department Managers n.e.c. | 1229 | |
| 2131 | Αναλυτές, Σχεδιαστές Συστημάτων και Προγραμματιστές Η/Υ | 11 | 1.391 | 1.391 | .. | .. | .. | .. | Computer Systems Designers and Analysts | 2131 | |
| 2310 | Καθηγητές Πανεπιστημίων, Κολλεγίων και Άλλων Ανωτάτων Σχολών | 256 | 2.044 | 2.044 | 120 | 1.586 | 1.586 | 1.586 | College, University and Higher Education Teaching Professionals | 2310 | |
| 2320 | Καθηγητές Μέσης Εκπαίδευσης | 92 | 1.170 | 1.170 | 145 | 1.131 | 1.131 | 1.131 | Secondary Education Teaching Professionals | 2320 | |
| 2331 | Δάσκαλοι Δημοτικών Σχολείων | 10 | 474 | 474 | 53 | 732 | 732 | 732 | Primary Education Teaching Professionals | 2331 | |
| 2332 | Δάσκαλοι Προσχολικής Ηλικίας | .. | .. | .. | 44 | 423 | 423 | 423 | Pre-primary Education Teaching Professionals | 2332 | |
| 2432 | Βιβλιοθηκάριοι και Παρόμοιο | .. | .. | .. | 6 | 989 | 989 | 989 | Librarians and Related Information Professionals | 2432 | |
| 2441 | Ειδικοί Πληροφοριών | .. | .. | .. | .. | .. | .. | .. | Professionals | 2441 | |
| 2441 | Οικονομολόγοι (εκτός τους αναλυτές ερευνητών αγοράς) | .. | .. | .. | 8 | 1.337 | 1.337 | 1.337 | Economists | 2441 | |
| 3121 | Τεχνικοί Βοηθοί Ειδικών Η/Υ | 11 | 833 | 833 | 10 | 850 | 850 | 850 | Computer Assistants | 3121 | |
| 3431 | Γραφείς Διοίκησης, Αλληλογράφοι και Στενογράφοι Πρακτικών | 5 | 1.035 | 1.035 | 65 | 828 | 828 | 828 | Administrative Secretaries and Related Associate Professionals | 3431 | |
| 3433 | Βοηθοί Λογιστές | .. | .. | .. | 14 | 815 | 815 | 815 | Bookkeepers | 3433 | |
| 4112 | Δακτυλογράφοι σε Μικρούπολογιστές, Χειριστές Τέλεξ και Τηλετύπων | .. | .. | .. | 15 | 782 | 794 | 794 | Word-processor and Related Operators | 4112 | |
| 4141 | Γραφείς Αρχείου & Βιβλιοθηκών | .. | .. | .. | 17 | 668 | 668 | 668 | Library and Filing Clerks | 4141 | |
| 4190 | Γραφείς Γενικών Καθηκόντων | .. | .. | .. | 31 | 553 | 553 | 553 | Office Clerks General | 4190 | |
| 5122 | Μάγειροι | .. | .. | .. | 5 | 435 | 435 | 435 | Cooks | 5122 | |
| 5131 | Βρεφοκόμοι και Άλλοι Φροντιστές Παιδιών | .. | .. | .. | 46 | 424 | 424 | 424 | Child Care Workers | 5131 | |
| 7242 | Εφαρμοστές & Επιδιορθωτές Ηλεκτρονικού Εξοπλισμού | 16 | 756 | 756 | 6 | 721 | 721 | 721 | Electronics, Mechanics Fitters and Services | 7242 | |

(συνεχ.-cont'd)

ΠΙΝΑΚΑΣ 4 (συν.). ΜΕΣΟΙ ΚΑΝΟΝΙΚΟΙ ΜΗΝΙΑΙΟΙ ΜΙΣΘΟΙ ΚΑΙ ΜΗΝΙΑΙΕΣ ΑΠΟΛΑΒΕΣ ΑΝΑ ΕΡΓΑΖΟΜΕΝΟ, ΚΑΤΑ ΟΙΚΟΝΟΜΙΚΗ ΔΡΑΣΤΗΡΙΟΤΗΤΑ, ΕΠΑΓΓΕΛΜΑ ΚΑΙ ΦΥΛΟ, 2002
TABLE 4 (cont'd) . AVERAGE NORMAL MONTHLY SALARIES AND MONTHLY EARNINGS PER PERSON, BY ECONOMIC ACTIVITY, OCCUPATION AND SEX, 2002

| NACE Αναθ.1 & ISCO 1988 | ΟΙΚΟΝΟΜΙΚΗ ΔΡΑΣΤΗΡΙΟΤΗΤΑ ΚΑΙ ΕΠΑΓΓΕΛΜΑ | ΑΝΤΡΕΣ-MALES | | | | ΓΥΝΑΙΚΕΣ-FEMALES | | | | ECONOMIC ACTIVITY AND OCCUPATION | NACE Rev.1 & ISCO 1988 |
|-------------------------------------|--|---------------------------------------|------------------------------------|--|---|---------------------------------------|------------------------------------|---|--|--|------------------------------------|
| | | Αριθμός Προσώπων στο Δείγμα | Κανονικός Μηνιαίος Μισθός | Μηνιαίες Απολαβές (συμπερ. Υπερωρίες) | Μηνιαίες Απολαβές (συμπερ. Υπερωρίες) | Αριθμός Προσώπων στο Δείγμα | Κανονικός Μηνιαίος Μισθός | Μηνιαίες Απολαβές (συμπερ. Υπερωρίες) | Μηνιαίες Απολαβές (συμπερ. Υπερωρίες) | | |
| | | No. of Persons in the Sample | Normal Monthly Salary (£) | Monthly Earnings (inc. Overtime) (£) | Monthly Earnings (incl. Overtime) (£) | No. of Persons in the Sample | Normal Monthly Salary (£) | Monthly Earnings (incl. Overtime) (£) | Monthly Earnings (incl. Overtime) (£) | | |
| 8322 | Οδηγοί Ταξί, Βάν και Ιδιωτικών Αυτοκινήτων | .. | .. | .. | .. | 6 | 406 | 406 | Car, Taxi and Van Drivers | 8322 | |
| 9132 | Καθαριστές σε Γραφεία και Άλλα Υποστατικά | . | . | . | . | 54 | 405 | 405 | Helpers and Cleaners in Offices and Other Establishments | 9132 | |
| 9151 | Κλητήρες, Διανομείς & Αγθοφόροι Αποσκευών και Πακετιών | 11 | 800 | 800 | 800 | 11 | 749 | 749 | Messengers, Package and Luggage Posters and Deliverers | 9151 | |
| 9320 | Άλλοι Ανεπίδευτοι Εργάτες | 16 | 634 | 634 | . | . | . | . | Other Labourers | 9320 | |
| N | ΥΓΕΙΑ ΚΑΙ ΚΟΙΝΩΝΙΚΗ ΜΕΡΙΜΝΑ | | | | | | | | HEALTH AND SOCIAL WORK | N | |
| 2221 | Ιατροί | 19 | 2.179 | 2.179 | 2.179 | 7 | 1.933 | 1.933 | Medical Doctors | 2221 | |
| 2230 | Διαπλοιατούχοι Νοσοκόμοι και Μαιείς | 19 | 746 | 803 | 803 | 116 | 628 | 674 | Nursing and Midwifery Professionals Special Education Teaching Professionals | 2230 2340 | |
| 2340 | Ειδικόι Δάσκαλοι | 8 | 916 | 916 | 916 | 11 | 1.000 | 1.000 | Medical Equipment Operators | 3133 | |
| 3133 | Χειριστές Ιατρικών Συσκευών και Εξοπλισμού | 6 | 1.067 | 1.084 | 1.084 | 9 | 843 | 845 | Nursing Associate Professionals | 3231 | |
| 3231 | Βοηθοί Νοσοκόμοι | . | . | . | . | 6 | 469 | 562 | Administrative Secretaries and Related Associate Professionals | 3431 | |
| 3431 | Γραφείς Διοίκησης, Αλληλογράφοι και Στενογράφοι Πρακτικών | . | . | . | . | 6 | 877 | 877 | Bookkeepers | 3433 | |
| 3433 | Βοηθοί Λογιστές | . | . | . | . | 6 | 718 | 721 | Other Clerks General | 4190 | |
| 4190 | Γραφείς Γενικών Καθηκόντων | . | . | . | . | 16 | 472 | 472 | Telephone Switchboards Operators | 4223 | |
| 4223 | Τηλεφωνητές Τηλεφωνητικών Κέντρων | . | . | . | . | 11 | 616 | 619 | Housekeepers and Related Workers | 5121 | |
| 5121 | Οικονόμοι, Ελεγκτές Τροφίμων και Ποτών και Άλλοι Παρόμοιοι | .. | .. | .. | .. | 6 | 532 | 532 | Cooks | 5122 | |
| 5122 | Μάγειροι | 5 | 902 | 920 | 920 | 13 | 480 | 499 | Child Care Workers | 5131 | |
| 5131 | Βρεφικόμοι και Άλλοι Φροντιστές Παιδιών | . | . | . | . | 16 | 481 | 481 | Institution-Based Personal Care Workers | 5132 | |
| 5132 | Φροντιστές σε Ιδρύματα και Βοηθοί Ιατρείου | .. | .. | .. | .. | 94 | 430 | 446 | | | |

(συνεχ.-cont'd)

ΠΙΝΑΚΑΣ 4 (συν.). ΜΕΣΟΙ ΚΑΝΟΝΙΚΟΙ ΜΗΝΙΑΙΟΙ ΜΙΣΘΟΙ ΚΑΙ ΜΗΝΙΑΙΕΣ ΑΠΟΛΑΒΕΣ ΑΝΑ ΕΡΓΑΖΟΜΕΝΟ, ΚΑΤΑ ΟΙΚΟΝΟΜΙΚΗ ΔΡΑΣΤΗΡΙΟΤΗΤΑ, ΕΠΑΓΓΕΛΜΑ ΚΑΙ ΦΥΛΟ, 2002
TABLE 4 (cont'd) . AVERAGE NORMAL MONTHLY SALARIES AND MONTHLY EARNINGS PER PERSON, BY ECONOMIC ACTIVITY, OCCUPATION AND SEX, 2002

ΜΗΝΙΑΙΟΙ ΥΠΑΛΛΗΛΟΙ, ΑΝΩ ΤΩΝ 18 ΧΡΟΝΩΝ - SALARY-EARNERS, AGED 18 AND OVER

| NACE Αναθ.1 & ISCO 1988 | ΟΙΚΟΝΟΜΙΚΗ ΔΡΑΣΤΗΡΙΟΤΗΤΑ ΚΑΙ ΕΠΑΓΓΕΛΜΑ | ΑΝΤΡΕΣ-MALES | | | | ΓΥΝΑΙΚΕΣ-FEMALES | | | | ECONOMIC ACTIVITY AND OCCUPATION | NACE Rev.1 & ISCO 1988 |
|-------------------------------------|--|-----------------------------------|---------------------------------|--|---------------------------------------|-----------------------------|---|---|--|--|------------------------------------|
| | | Αριθμός Προσώπων στο Δείγμα | Κανονικός Μηνιαίος Μισθός | Μηνιαίες Απολαβές (συμπερ. Υπερωρίες) | No. of Persons in the Sample | Normal Monthly Salary | Monthly Earnings (inc. Overtime) | Μηνιαίος Μισθός | Μηνιαίες Απολαβές (συμπερ. Υπερωρίες) | | |
| 9132 | Καθαριστές σε Γραφεία, Ξενοδοχεία και Εργοστάσια, Καμαριέρες Ξενοδοχείων, Καθαριστές και Βοηθοί Κουζίνας και Παρόμοιοι | . | . | . | 42 | 478 | 9132 | Helpers and Cleaners in Offices, Hotels and Other Establishments | 9132 | | |
| Ξ | ΑΛΛΙΕΣ ΔΡΑΣΤΗΡΙΟΤΗΤΕΣ ΠΑΡΟΧΗΣ ΥΠΗΡΕΣΙΩΝ ΥΠΕΡ ΤΟΥ ΚΟΙΝΩΝΙΚΟΥ ΚΑΙ ΣΥΝΟΛΟΥ Η ΚΟΙΝΩΝΙΚΟΥ ΚΑΙ ΑΤΟΜΙΚΟΥ ΧΑΡΑΚΤΗΡΑ | | | | | | 0 | OTHER COMMUNITY, SOCIAL AND PERSONAL SERVICE ACTIVITIES | 0 | | |
| 1142 | Ανώτεροι Λειτουργοί Συντεχνιών και Συνδέσμων Εργοδοτών | 11 | 2.095 | 2.095 | . | . | 1142 | Senior Officials of Employers and Workers Organisations | 1142 | | |
| 1210 | Διευθυντές και Ανώτεροι Τριμηνατάρχες | 8 | 3.021 | 3.021 | .. | .. | 1210 | Directors and Chief Executives | 1210 | | |
| 1227 | Διευθυντές Παραγωγής Εργασιών & Προγραμμαμάτων στις Τράπεζες & Εμπορικές Υπηρεσίες | 8 | 2.093 | 2.093 | .. | .. | 1227 | Production and Operations Department Managers and Business Services | 1227 | | |
| 1229 | Διευθυντές/Τμηματάρχες Παραγωγής, Εργασιών και Προγραμμάτων μ.α.τ. | 25 | 2.176 | 2.203 | 11 | 1.939 | 1229 | Production and Operations Department Managers n.e.c. | 1229 | | |
| 1231 | Διευθυντές Οικονομικών & Διοίκησης | 6 | 2.296 | 2.296 | .. | .. | 1231 | Finance & Administration Department Managers | 1231 | | |
| 2142 | Πολιτικοί Μηχανικοί | 10 | 1.444 | 1.527 | .. | .. | 2142 | Civil Engineers | 2142 | | |
| 2411 | Λογιστές | 10 | 2.063 | 2.093 | 5 | 1.813 | 2411 | Accountants | 2411 | | |
| 2419 | Ειδικοί για Οικονομικά και Εμπορικά Θέματα | 14 | 1.200 | 1.200 | 7 | 999 | 2419 | Business Professionals | 2419 | | |
| 2451 | Συγγραφείς, Συντάκτες, Δημοσιογράφοι, Κριτικοί, Συντάκτες Διαφημίσεων, Κεμενογράφοι και Παρόμοιοι | 48 | 997 | 1.082 | 45 | 744 | 2451 | Authors, Journalists and Other Writers | 2451 | | |
| 2455 | Ηθοποιοί και Σκηνοθέτες | 68 | 1.152 | 1.180 | 57 | 1.149 | 2455 | Film, Stage and Related Actors and Directors | 2455 | | |
| 3112 | Τεχνικοί Βοηθοί Πολιτικών Μηχανικών | 11 | 1.254 | 1.299 | 6 | 870 | 3112 | Civil Engineering Technicians | 3112 | | |

(συνεχ.-cont'd)

ΠΙΝΑΚΑΣ 4 (συν.). ΜΕΣΟΙ ΚΑΝΟΝΙΚΟΙ ΜΗΝΙΑΙΟΙ ΜΙΣΘΟΙ ΚΑΙ ΜΗΝΙΑΙΕΣ ΑΠΟΛΑΒΕΣ ΑΝΑ ΕΡΓΑΖΟΜΕΝΟ, ΚΑΤΑ ΟΙΚΟΝΟΜΙΚΗ ΔΡΑΣΤΗΡΙΟΤΗΤΑ, ΕΠΑΓΓΕΛΜΑ ΚΑΙ ΦΥΛΟ, 2002

TABLE 4 (cont'd) . AVERAGE NORMAL MONTHLY SALARIES AND MONTHLY EARNINGS PER PERSON, BY ECONOMIC ACTIVITY, OCCUPATION AND SEX, 2002

ΜΗΝΙΑΙΟΙ ΥΠΑΛΛΗΛΟΙ, ΑΝΩ ΤΩΝ 18 ΧΡΟΝΩΝ - SALARY-EARNERS, AGED 18 AND OVER

| NACE Αναθ.1 & ISCO 1988 | ΟΙΚΟΝΟΜΙΚΗ ΔΡΑΣΤΗΡΙΟΤΗΤΑ ΚΑΙ ΕΠΑΓΓΕΛΜΑ | ΑΝΤΡΕΣ-MALES | | | | ΓΥΝΑΙΚΕΣ-FEMALES | | | | ECONOMIC ACTIVITY AND OCCUPATION | NACE Rev.1 & ISCO 1988 | | | | |
|-------------------------------------|--|-----------------------------------|---------------------------------|--|-----------------------------------|---------------------------------|--|---------------------------------------|-----------------------------|--|------------------------------------|--|---------------------------------------|--|--|
| | | Αριθμός Προσώπων στο Δείγμα | Κανονικός Μηνιαίος Μισθός | Μηνιαίες Απολαβές (συμπερ. Υπερωρίες) | Αριθμός Προσώπων στο Δείγμα | Κανονικός Μηνιαίος Μισθός | Μηνιαίες Απολαβές (συμπερ. Υπερωρίες) | No. of Persons in the Sample | Normal Monthly Salary | | | Monthly Earnings (incl. Overtime) | No. of Persons in the Sample | Normal Monthly Salary | Monthly Earnings (incl. Overtime) |
| | | | | | | | | | | | | | | | |
| 3114 | Τεχνικοί Βοηθοί Μηχανικών Ηλεκτρονικής και Τηλεπικοινωνιών | 6 | 2.030 | 2.175 | . | . | 6 | . | . | . | . | . | 3114 | Electronics and Telecommunications Engineering Technicians | 3114 |
| 3131 | Φωτογράφοι και Χειριστές Συσκευών Ήχου και Εικόνας | 94 | 1.082 | 1.188 | 27 | 1.192 | 27 | 1.192 | 1.275 | 27 | 1.192 | 1.275 | 3131 | Photographers and Image and Sound Recording Equipment Operators | 3131 |
| 3132 | Χειριστές Συσκευών Εκπομπής Ραδιοφώνου, Τηλεόρασης και Τηλεπικοινωνιών | 18 | 756 | 818 | 15 | 663 | 15 | 663 | 711 | 15 | 663 | 711 | 3132 | Broadcasting and Telecommunications Equipment Operators | 3132 |
| 3423 | Πράκτορες και Αντιπρόσωποι Εξέυρεσης Εργασίας και Γραμματείς Συντεχνιών | 203 | 1.026 | 1.026 | 7 | 747 | 7 | 747 | 747 | 7 | 747 | 747 | 3423 | Employment Agents, Labour Contractors and Trade Union Officials | 3423 |
| 3431 | Γραφείς Διοίκησης, Αλληλογράφοι και Στενογράφοι Πρακτικών | 68 | 940 | 952 | 149 | 978 | 149 | 978 | 1.002 | 149 | 978 | 1.002 | 3431 | Administrative Secretaries and Related Associate Professionals | 3431 |
| 3433 | Βοηθοί Λογιστές | 17 | 1.133 | 1.258 | 39 | 886 | 39 | 886 | 901 | 39 | 886 | 901 | 3433 | Bookkeepers | 3433 |
| 3471 | Διακοσμητές και Σχεδιαστές Εμπορικών Προϊόντων | 5 | 888 | 898 | 6 | 845 | 6 | 845 | 845 | 6 | 845 | 845 | 3471 | Decorators and Commercial Designers | 3471 |
| 3475 | Επαγγελματίες Αθλητές, Προπονητές, Γυμναστές, Αναβάτες και Άλλοι Σχετικοί | 33 | 2.746 | 2.746 | .. | .. | .. | .. | .. | .. | .. | .. | 3475 | Athletes, Sportspersons and Related Associate Professionals | 3475 |
| 4112 | Δακτυλογράφοι σε Μικροϋπολογιστές, Χειριστές Τέλεξ & Τηλετύπων | .. | .. | .. | 47 | 741 | 47 | 741 | 758 | 47 | 741 | 758 | 4112 | Stenographers and typists | 4112 |
| 4115 | Ιδιαιτέρως Γραμματείς | . | . | . | 13 | 884 | 13 | 884 | 884 | 13 | 884 | 884 | 4115 | Word-processor and Related Operators | 4115 |
| 4121 | Γραφείς Λογιστηρίου | .. | .. | .. | 10 | 484 | 10 | 484 | 493 | 10 | 484 | 493 | 4121 | Accounting and Bookkeeping Clerks | 4121 |
| 4190 | Γραφείς Γενικών Καθηκόντων | 11 | 545 | 556 | 73 | 483 | 73 | 483 | 486 | 73 | 483 | 486 | 4190 | Office Clerks General | 4190 |
| 4211 | Ταμίες Τραπεζών και Ταχυδρομείου | 5 | 1.335 | 1.352 | 18 | 611 | 18 | 611 | 611 | 18 | 611 | 611 | 4211 | Cashiers and Ticket Clerks | 4211 |
| 4213 | Πράκτορες Στοιχημάτων και Κρουπιέρες Καζίνο | 5 | 813 | 813 | .. | .. | .. | .. | .. | .. | .. | .. | 4213 | Bookmakers and Croupiers | 4213 |
| 4222 | Υπάλληλοι Υποδοχής & Παραχής Πληροφοριών | .. | .. | .. | 15 | 468 | 15 | 468 | 471 | 15 | 468 | 471 | 4222 | Receptionists and Information Clerks | 4222 |

(συνεχ.-cont'd)

ΠΙΝΑΚΑΣ 4 (συν.). ΜΕΣΟΙ ΚΑΝΟΝΙΚΟΙ ΜΗΝΙΑΙΟΙ ΜΙΣΘΟΙ ΚΑΙ ΜΗΝΙΑΙΕΣ ΑΠΟΛΑΒΕΣ ΑΝΑ ΕΡΓΑΖΟΜΕΝΟ, ΚΑΤΑ ΟΙΚΟΝΟΜΙΚΗ ΔΡΑΣΤΗΡΙΟΤΗΤΑ, ΕΠΑΓΓΕΛΜΑ ΚΑΙ ΦΥΛΟ, 2002

TABLE 4 (cont'd) . AVERAGE NORMAL MONTHLY SALARIES AND MONTHLY EARNINGS PER PERSON, BY ECONOMIC ACTIVITY, OCCUPATION AND SEX, 2002

ΜΗΝΙΑΙΟΙ ΥΠΑΛΛΗΛΟΙ, ΑΝΩ ΤΩΝ 18 ΧΡΟΝΩΝ - SALARY-EARNERS, AGED 18 AND OVER

| NACE Αναθ.1 & ISCO 1988 | ΟΙΚΟΝΟΜΙΚΗ ΔΡΑΣΤΗΡΙΟΤΗΤΑ ΚΑΙ ΕΠΑΓΓΕΛΜΑ | ΑΝΤΡΕΣ-MALES | | | | ΓΥΝΑΙΚΕΣ-FEMALES | | | | ECONOMIC ACTIVITY AND OCCUPATION | NACE Rev.1 & ISCO 1988 |
|-------------------------------------|---|---------------------------------------|--|---------------------------------------|--|---------------------------------|--|---|--|--|------------------------------------|
| | | Αριθμός Προσώπων στο Δείγμα | Μηνιαίες Απολαβές (συμπερ. Υπερωρίες) | Αριθμός Προσώπων στο Δείγμα | Μηνιαίες Απολαβές (συμπερ. Υπερωρίες) | Κανονικός Μηνιαίος Μισθός | Μηνιαίες Απολαβές (συμπερ. Υπερωρίες) | Κανονικός Μηνιαίος Μισθός | Μηνιαίες Απολαβές (συμπερ. Υπερωρίες) | | |
| | | No. of Persons in the Sample | (£) | No. of Persons in the Sample | (£) | Normal Monthly Salary | (inc. Overtime) | Normal Monthly Salary | Monthly Earnings (incl. Overtime) | | |
| 4223 | Τηλεφωνητές Τηλεφωνικών Κέντρων | · | · | 33 | · | 519 | 522 | Telephone Switchboard Operators | 4223 | | |
| 5122 | Μάγειροι | · | · | 6 | · | 417 | 417 | Cooks | 5122 | | |
| 5141 | Κομμώτρες, Κορfeίς, Αισθητικοί, Μανικουρίστριες και Παρόμοιοι | 18 | 571 | 64 | · | 450 | 451 | Hairdressers, Barbers, Beauticians and Related Workers | 5141 | | |
| 5169 | Άλλα Μέλη Παροχής Ασφάλειας και Προστασίας μ.α.τ. | 24 | 576 | 6 | 576 | 470 | 470 | Protective Services Workers n.e.c. | 5169 | | |
| 5220 | Πωλητές στα Καταστήματα και Πωλητές με Επιδείξεις Εμπορευμάτων | · | · | 5 | · | 632 | 632 | Shop Stall and Market Salespersons and Demonstrators | 5220 | | |
| 6112 | Κηπουροί, Συντηρητές Γηπέδων, Λαχανοκηπουροί, Ιδιοκτήτες Φυτωρίων και Καλλιεργητές Μανιταριών | 18 | 595 | · | 595 | · | · | Gardeners, Horticultural and Nursery Growers | 6112 | | |
| 7124 | Πελεκάνοι και Ευλουργοί | 7 | 1.023 | · | 1.085 | · | · | Carpenters and Joiners | 7124 | | |
| 7136 | Υδραυλικοί και Εγκαταστάτες Σολήνων | 7 | 566 | · | 597 | · | · | Plumbers and Pipe Fitters | 7136 | | |
| 7233 | Μηχανικοί, Εφαρμοστές, Εγκαταστάτες και Λιπαντές Μηχανημάτων | 8 | 1.010 | · | 1.123 | · | · | Agricultural-or Industrial-Machinery Mechanics and Fitters | 7233 | | |
| 7242 | Εφαρμοστές και Επιδιορθωτές Ηλεκτρονικού Εξοπλισμού και Σησκευών | 31 | 1.036 | · | 1.148 | · | · | Electronics, Mechanics Fitters and Services | 7242 | | |
| 8264 | Χειριστές Πρέσας και Μηχανών Καθαρισμού, Λευκανσης και Βαφής | 17 | 599 | 26 | 748 | 423 | 499 | Bleaching-dyeing-and Cleaning Machine Operators | 8264 | | |
| 8322 | Ρούχων, Υφαντών, Δερμάτινων Ειδών κλπ. | 22 | 602 | · | 629 | · | · | Car, Taxi and Van Drivers | 8322 | | |
| 8324 | Οδηγοί Ταξί, Βαν και Ιδιωτ. Αυτοκινήτων | 14 | 640 | · | 677 | · | · | Heavy Truck and Lorry Drivers | 8324 | | |
| 9132 | Καθαριστές σε Γραφεία και Άλλα Υποστατικά | · | · | 43 | · | 448 | 448 | Helpers and Cleaners in Offices and Other Establishments | 9132 | | |

(συνεχ.-cont'd)

ΠΙΝΑΚΑΣ 4 (συν.). ΜΕΣΟΙ ΚΑΝΟΝΙΚΟΙ ΜΗΝΙΑΙΟΙ ΜΙΣΘΟΙ ΚΑΙ ΜΗΝΙΑΙΕΣ ΑΠΟΛΑΒΕΣ ΑΝΑ ΕΡΓΑΖΟΜΕΝΟ, ΚΑΤΑ ΟΙΚΟΝΟΜΙΚΗ ΔΡΑΣΤΗΡΙΟΤΗΤΑ, ΕΠΑΓΓΕΛΜΑ ΚΑΙ ΦΥΛΟ, 2002

TABLE 4 (cont'd) . AVERAGE NORMAL MONTHLY SALARIES AND MONTHLY EARNINGS PER PERSON, BY ECONOMIC ACTIVITY, OCCUPATION AND SEX, 2002

ΜΗΝΙΑΙΟΙ ΥΠΑΛΛΗΛΟΙ, ΑΝΩ ΤΩΝ 18 ΧΡΟΝΩΝ - SALARY-EARNERS, AGED 18 AND OVER

| NACE Rev.1 & ISCO 1988 | ΟΙΚΟΝΟΜΙΚΗ ΔΡΑΣΤΗΡΙΟΤΗΤΑ ΚΑΙ ΕΠΑΓΓΕΛΜΑ | ΑΝΤΡΕΣ-MALES | | | | ΓΥΝΑΙΚΕΣ-FEMALES | | | | ECONOMIC ACTIVITY AND OCCUPATION | NACE Rev.1 & ISCO 1988 |
|------------------------------------|--|-----------------------------------|---------------------------------|--|--|-----------------------------------|---------------------------------|--|---|--|------------------------------------|
| | | Αριθμός Προσώπων στο Δείγμα | Κανονικός Μηνιαίος Μισθός | Μηνιαίες Απολαβές (συμπερ. Υπερωρίες) | Μηνιαίες Απολαβές (συμπερ. Υπερωρίες) | Αριθμός Προσώπων στο Δείγμα | Κανονικός Μηνιαίος Μισθός | Μηνιαίες Απολαβές (συμπερ. Υπερωρίες) | Μηνιαίες Απολαβές (συμπερ. Υπερωρίες) | | |
| | | | | | | | | | | | |
| 9133 | Πλύντες, Σιδερωτές και Καθαριστές Ρούχων (με το χέρι) | .. | .. | .. | .. | 10 | 450 | 662 | Hand-Launderers and Pressers | 9133 | |
| 9141 | Φροντιστές Κτιρίων | 8 | 743 | 755 | .. | .. | .. | .. | Building Caretakers | 9141 | |
| 9151 | Κλητήρες, Διανομείς και Αχθοφόροι Αποσκευών και Πακέτων | 23 | 857 | 921 | .. | .. | .. | .. | Messengers, Package and Luggage Porters and Deliverers | 9151 | |
| 9152 | Θυρωροί, Φύλακες, Νυκτοφύλακες και Παρόμοιοι | 11 | 545 | 545 | .. | .. | .. | .. | Doorkeepers, Watchpersons and Related Workers | 9152 | |
| 9161 | Εργάτες Συλλογής Σκουβάλων | 7 | 745 | 836 | .. | .. | .. | .. | Garbage Collectors | 9161 | |
| 9162 | Οδοκαθαριστές και Παρόμοιοι Εργάτες | 9 | 520 | 520 | .. | .. | .. | .. | Sweepers and Related Labourers | 9162 | |
| 9320 | Άλλοι Ανεπίδικτοι Εργάτες | 31 | 649 | 713 | 25 | 439 | 557 | 557 | Other Labourers | 9320 | |

ΠΙΝΑΚΑΣ 5. ΜΕΣΟΙ ΚΑΝΟΝΙΚΟΙ ΜΗΝΙΑΙΟΙ ΜΙΣΘΟΙ ΚΑΙ ΜΗΝΙΑΙΕΣ ΑΠΟΛΑΒΕΣ ΑΝΑ ΕΡΓΑΖΟΜΕΝΟ, ΕΠΑΓΓΕΛΜΑ ΚΑΙ ΦΥΛΟ, 2002
TABLE 5. AVERAGE NORMAL MONTHLY SALARIES AND MONTHLY EARNINGS PER PERSON, BY OCCUPATION AND SEX, 2002

| ISCO 1988 | | ΕΠΑΓΓΕΛΜΑ | | ΑΝΤΡΕΣ-MALES | | ΓΥΝΑΙΚΕΣ-FEMALES | | OCCUPATION | ISCO 1988 |
|-----------|----------|--|---------------------------|--------------------------------------|------------------------------|--|--------------------------------------|---|-----------|
| | | | | Αριθμός Προσώπων στο Δείγμα | Κανονικός Μηνιαίος Μισθός | Μηνιαίες Απολαβές (συμπερ. Υπερφορίες) | Αριθμός Προσώπων στο Δείγμα | | |
| | | No. of Persons in the Sample | Normal Monthly Salary (£) | Monthly Earnings (inc. Overtime) (£) | No. of Persons in the Sample | Normal Monthly Salary (£) | Monthly Earnings (inc. Overtime) (£) | | |
| 1 | 1 | ΔΙΕΥΘΥΝΤΕΣ, ΝΟΜΟΘΕΤΙΚΟΙ ΛΕΙΤΟΥΡΓΟΙ ΚΑΙ ΑΝΩΤΕΡΟΙ ΔΙΟΙΚΗΤΙΚΟΙ ΛΕΙΤΟΥΡΓΟΙ | | | | | | LEGISLATORS, SENIOR OFFICIALS AND MANAGERS | 1 |
| 1110 | | Ανώτεροι Κυβερνητικοί Λειτουργοί | 140 | 3.404 | 27 | 3.445 | 3.450 | Senior Government Officials | 1110 |
| 1142 | | Ανώτεροι Λειτουργοί Συντεχνιών και Συνδέσμων Εργοδοτών | 11 | 2.095 | · | · | · | Senior Officials of Employers', Workers and Other Econ-Interest Org. | 1142 |
| 1210 | | Διευθυντές και Ανώτεροι Τμηματάρχες | 149 | 3.413 | 5 | 2.432 | 2.432 | Directors and Chief Executives | 1210 |
| 1221 | | Διευθυντές/Τμηματάρχες Παραγωγής, Εργασιών και Προγραμμάτων στη Γεωργία,Κτηνοτροφία, Δάση και Αλιεία | 21 | 1.581 | .. | .. | .. | Production and Operations Department Managers in Agriculture,Hunting Forestry and Fishing | 1221 |
| 1222 | | Διευθυντές/Τμηματάρχες Παραγωγής, Εργασιών και Προγραμμάτων στα Λατομεία και Μεταλλεία, Βιομηχανία, Ηλεκτρισμό, Υγράριο και Νερό | 178 | 1.881 | 10 | 1.768 | 1.768 | Production and Operations Department Managers in Manufacturing | 1222 |
| 1223 | | Διευθυντές/Τμηματάρχες Παραγωγής, Εργασιών και Προγραμμάτων στις Οικοδομικές Εργασίες | 29 | 2.499 | .. | .. | .. | Production and Operations Department Managers in Construction | 1223 |
| 1224 | | Διευθυντές/Τμηματάρχες Παραγωγής, Εργασιών και Προγραμμάτων στο Χονδρικό Εμπόριο και Υπηρεσίες Επιδιόρθωσης | 118 | 1.859 | 13 | 1.619 | 1.619 | Production and Operations Department Managers in Wholesale and Retail Trade | 1224 |
| 1225 | | Διευθυντές/Τμηματάρχες Παραγωγής, Εργασιών και Προγραμμάτων στα Εστιατόρια και Ξενοδοχεία | 58 | 2.196 | 12 | 1.772 | 1.772 | Production and Operations Department Managers in Restaurants and Hotels | 1225 |

(συνεχ.-cont'd)

ΠΙΝΑΚΑΣ 5 (συν.) . ΜΕΣΟΙ ΚΑΝΟΝΙΚΟΙ ΜΗΝΙΑΙΟΙ ΜΙΣΘΟΙ ΚΑΙ ΜΗΝΙΑΙΕΣ ΑΠΟΛΑΒΕΣ ΑΝΑ ΕΡΓΑΖΟΜΕΝΟ, ΕΠΑΓΓΕΛΜΑ ΚΑΙ ΦΥΛΟ, 2002
TABLE 5 (cont'd). AVERAGE NORMAL MONTHLY SALARIES AND MONTHLY EARNINGS PER PERSON, BY OCCUPATION AND SEX, 2002

ΜΗΝΙΑΙΟΙ ΥΠΑΛΛΗΛΟΙ, ΑΝΩ ΤΩΝ 18 ΧΡΟΝΩΝ - SALARY-EARNERS, AGED 18 AND OVER

| ISCO 1988 | ΕΠΑΓΓΕΛΜΑ | ΑΝΤΡΕΣ-MALES | | | | ΓΥΝΑΙΚΕΣ-FEMALES | | | | OCCUPATION | ISCO 1988 |
|-----------|---|------------------------------|---------------------------|---------------------------------------|---------------------------------------|------------------------------|---------------------------|---------------------------------------|---------------------------------------|--|-----------|
| | | Αριθμός Προσώπων στο Δείγμα | Κανονικός Μηνιαίος Μισθός | Μηνιαίες Απολαβές (συμπερ. Υπερωριές) | Μηνιαίες Απολαβές (συμπερ. Υπερωριές) | Αριθμός Προσώπων στο Δείγμα | Κανονικός Μηνιαίος Μισθός | Μηνιαίες Απολαβές (συμπερ. Υπερωριές) | Μηνιαίες Απολαβές (συμπερ. Υπερωριές) | | |
| | | No. of Persons in the Sample | Normal Monthly Salary (£) | Monthly Earnings (inc. Overtime) (£) | Monthly Earnings (inc. Overtime) (£) | No. of Persons in the Sample | Normal Monthly Salary (£) | Monthly Earnings (inc. Overtime) (£) | Monthly Earnings (inc. Overtime) (£) | | |
| 1226 | Διευθυντές/Τμηματάρχες Παραγωγής, Εργασίων και Προγραμμάτων στις Μεταφορές, Αποθηκεύσεις και Επικοινωνίες | 263 | 2.012 | 2.031 | 2.031 | 23 | 1.588 | 1.588 | 1.588 | Production and Operations Department Managers in Transport, Storage and Communications | 1226 |
| 1227 | Διευθυντές/Τμηματάρχες Παραγωγής, Εργασίων και Προγραμμάτων στις Τράπεζες και Επαγγελματιές Υπηρεσίες | 961 | 2.481 | 2.487 | 2.487 | 321 | 2.252 | 2.262 | 2.262 | Production and Operations Department Managers in Business Services | 1227 |
| 1228 | Διευθυντές/Τμηματάρχες Παραγωγής Εργασίων και Προγραμμάτων στις Υπηρεσίες Καθαριότητας Παροχής Προσωπικής Φροντίδας και Παρόμοιων | 7 | 1.581 | 1.581 | 1.581 | 5 | 1.684 | 1.684 | 1.684 | Production and Operations Department Managers n.e.c. | 1228 |
| 1229 | Διευθυντές/Τμηματάρχες Παραγωγής, Εργασίων και Προγραμμάτων μ.α.τ. | 441 | 2.159 | 2.232 | 2.232 | 311 | 2.169 | 2.207 | 2.207 | Finance & Administration Department Managers | 1229 |
| 1231 | Διευθυντές, Τμήμα Οικονομικών και Διοίκησης | 148 | 2.124 | 2.126 | 2.126 | 37 | 2.177 | 2.183 | 2.183 | Personnel and Industrial Relations Department Managers | 1231 |
| 1232 | Διευθυντές, Τμήμα Προσωπικού και Βιομηχανικών Σχέσεων | 44 | 2.097 | 2.099 | 2.099 | 19 | 1.961 | 1.964 | 1.964 | Sales and Marketing Department Managers | 1232 |
| 1233 | Διευθυντές, Τμήμα Πωλήσεων και Εμπορίου | 149 | 1.726 | 1.749 | 1.749 | 25 | 1.516 | 1.516 | 1.516 | Advertising & Public Relations Department Managers | 1233 |
| 1234 | Διευθυντές Διαφημίσεων και Δημοσίων Σχέσεων | 5 | 1.749 | 1.749 | 1.749 | .. | .. | .. | .. | Supply and Distribution Department Managers | 1234 |
| 1235 | Διευθυντές, Τμήμα Προμήθειας και Διανομής Υλικών, Πρώτων Υλών κλπ. | 19 | 1.644 | 1.644 | 1.644 | .. | .. | .. | .. | Computing Services Department Managers | 1235 |
| 1236 | Διευθυντές, Τμήμα Υπηρεσιών Ηλεκτρονικών Υπολογιστών | 95 | 2.294 | 2.295 | 2.295 | 28 | 2.205 | 2.211 | 2.211 | Research and Development Department Managers | 1236 |
| 1237 | Διευθυντές Έρευνας και Ανάπτυξης | 6 | 1.930 | 1.930 | 1.930 | . | . | . | . | | 1237 |

(συνεχ.-cont'd)

ΠΙΝΑΚΑΣ 5 (συν.). ΜΕΣΟΙ ΚΑΝΟΝΙΚΟΙ ΜΗΝΙΑΙΟΙ ΜΙΣΘΟΙ ΚΑΙ ΜΗΝΙΑΙΕΣ ΑΠΟΛΑΒΕΣ ΑΝΑ ΕΡΓΑΖΟΜΕΝΟ, ΕΠΑΓΓΕΛΜΑ ΚΑΙ ΦΥΛΟ, 2002
TABLE 5 (cont'd). AVERAGE NORMAL MONTHLY SALARIES AND MONTHLY EARNINGS PER PERSON, BY OCCUPATION AND SEX, 2002

ΜΗΝΙΑΙΟΙ ΥΠΑΛΛΗΛΟΙ, ΑΝΩ ΤΩΝ 18 ΧΡΟΝΩΝ - SALARY-EARNERS, AGED 18 AND OVER

| ISCO 1988 | ΕΠΑΓΓΕΛΜΑ | ΑΝΤΡΕΣ-MALES | | | | ΓΥΝΑΙΚΕΣ-FEMALES | | | | OCCUPATION | ISCO 1988 |
|--------------|--|---------------------------------------|------------------------------------|--|---------------------------------------|------------------------------------|--|--|------|------------|--------------|
| | | Αριθμός Προσώπων στο Δείγμα | Κανονικός Μηνιαίος Μισθός | Μηνιαίες Απολαβές (συμπερ. Υπερωρίες) | Αριθμός Προσώπων στο Δείγμα | Κανονικός Μηνιαίος Μισθός | Μηνιαίες Απολαβές (συμπερ. Υπερωρίες) | Μηνιαίες Απολαβές (συμπερ. Υπερωρίες) | | | |
| | | No. of Persons in the Sample | Normal Monthly Salary (£) | Monthly Earnings (inc. Overtime) (£) | No. of Persons in the Sample | Normal Monthly Salary (£) | Monthly Earnings (inc. Overtime) (£) | | | | |
| 1239 | Διευθυντές Άλλων Τμημάτων μ.α.τ. | 8 | 2.074 | 2.074 | .. | .. | .. | Other Department Managers n.e.c. | 1239 | | |
| 2 | ΠΡΟΣΩΠΙΚΟΙ ΚΑΙ ΑΙΛΟΙ ΕΙΛΙΚΟΙ | | | | | | | PROFESSIONALS | 2 | | |
| 2112 | Μετεωρολόγοι | 16 | 1.935 | 2.041 | .. | .. | .. | Meteorologists | 2112 | | |
| 2113 | Χημικοί | 43 | 1.231 | 1.314 | 57 | 1.065 | 1.100 | Chemists | 2113 | | |
| 2114 | Γεωλόγοι και Γεωφυσικοί | 27 | 1.999 | 1.999 | 6 | 2.049 | 2.049 | Geologists and Geophysicists | 2114 | | |
| 2122 | Στατιστικοί | 19 | 1.761 | 1.761 | 14 | 1.409 | 1.409 | Statisticians | 2122 | | |
| 2131 | Αναλυτές, Σχεδιαστές Συστημάτων και Προγραμματιστές Ηλεκτρονικών Υπολογιστών | 794 | 1.400 | 1.417 | 208 | 1.373 | 1.382 | Computer Systems Designers Analysts and Computer Programmers | 2131 | | |
| 2141 | Αρχιτέκτονες και Πολεοδόμοι | 60 | 1.432 | 1.432 | 44 | 1.224 | 1.224 | Architects, Town and Traffic Planners | 2141 | | |
| 2142 | Πολιτικοί Μηχανικοί | 277 | 1.574 | 1.591 | 66 | 1.132 | 1.146 | Civil Engineers | 2142 | | |
| 2143 | Ηλεκτρολόγοι Μηχανικοί | 188 | 1.966 | 2.014 | .. | .. | .. | Electrical Engineers | 2143 | | |
| 2144 | Μηχανικοί Ηλεκτρονικής και Τηλεπικοινωνιών | 158 | 1.442 | 1.451 | 18 | 1.355 | 1.359 | Electronics and Telecommunications Engineers | 2144 | | |
| 2145 | Μηχανολόγοι Μηχανικοί | 182 | 1.638 | 1.698 | .. | .. | .. | Mechanical Engineers | 2145 | | |
| 2146 | Χημικοί Μηχανικοί | 22 | 1.646 | 1.747 | 7 | 1.013 | 1.013 | Chemical Engineers | 2146 | | |
| 2148 | Τοπογράφοι και Χαρτογράφοι | 32 | 1.261 | 1.414 | .. | .. | .. | Cartographers & Surveyors | 2148 | | |
| 2149 | Αρχιτέκτονες, Μηχανικοί και Παρόμοιοι Ειδικοί μ.α.τ. | 25 | 1.653 | 1.681 | .. | .. | .. | Architects, Engineers and Related Professionals n.e.c. | 2149 | | |
| 2211 | Βιολόγοι, Βοτανολόγοι, Ζωολόγοι, Οικολόγοι και Παρόμοιοι | 18 | 1.666 | 1.666 | 21 | 1.581 | 1.606 | Biologists, Botanists, Zoologists and Related Professionals | 2211 | | |

(συνεχ.-cont'd)

ΠΙΝΑΚΑΣ 5 (συν.). ΜΕΣΟΙ ΚΑΝΟΝΙΚΟΙ ΜΗΝΙΑΙΟΙ ΜΙΣΘΟΙ ΚΑΙ ΜΗΝΙΑΙΕΣ ΑΠΟΛΑΒΕΣ ΑΝΑ ΕΡΓΑΖΟΜΕΝΟ, ΕΠΑΓΓΕΛΜΑ ΚΑΙ ΦΥΛΟ, 2002
TABLE 5 (cont'd). AVERAGE NORMAL MONTHLY SALARIES AND MONTHLY EARNINGS PER PERSON, BY OCCUPATION AND SEX, 2002

ΜΗΝΙΑΙΟΙ ΥΠΑΛΛΗΛΟΙ, ΑΝΩ ΤΩΝ 18 ΧΡΟΝΩΝ - SALARY-EARNERS, AGED 18 AND OVER

| ISCO 1988 | ΕΠΑΓΓΕΛΜΑ | ΑΝΤΡΕΣ-MALES | | | | ΓΥΝΑΙΚΕΣ-FEMALES | | | | OCCUPATION | ISCO 1988 |
|--------------|--|---------------------------------------|------------------------------------|--|---------------------------------------|------------------------------------|--|--|--|------------|--------------|
| | | Αριθμός Προσώπων στο Δείγμα | Κανονικός Μηνιαίος Μισθός | Μηνιαίες Απολαβές (συμπερ. Υπερρωρίες) | Αριθμός Προσώπων στο Δείγμα | Κανονικός Μηνιαίος Μισθός | Μηνιαίες Απολαβές (συμπερ. Υπερρωρίες) | Μηνιαίες Απολαβές (συμπερ. Υπερρωρίες) | | | |
| | | No. of Persons in the Sample | Normal Monthly Salary (£) | Monthly Earnings (inc. Overtime) (£) | No. of Persons in the Sample | Normal Monthly Salary (£) | Monthly Earnings (inc. Overtime) (£) | Monthly Earnings (inc. Overtime) (£) | | | |
| 2213 | Γεωπόνοι και Παρόμοιοι | 189 | 1.836 | 1.871 | 30 | 1.322 | 1.323 | | Agronomists and Related Professionals | 2213 | |
| 2221 | Ιατροί | 293 | 2.347 | 2.629 | 210 | 2.113 | 2.315 | | Medical Doctors | 2221 | |
| 2222 | Οδοντίατροι | 17 | 1.944 | 2.065 | 19 | 1.996 | 2.059 | | Dentists | 2222 | |
| 2223 | Κτηνίατροι | 53 | 1.646 | 1.709 | 10 | 900 | 960 | | Veterinarians | 2223 | |
| 2224 | Φαρμακοποιοί | 41 | 1.589 | 1.615 | 123 | 1.418 | 1.435 | | Pharmacists | 2224 | |
| 2229 | Ειδικοί σε θέματα υγείας μ.α.τ. (εκτός Νοσοκόμοι) | 5 | 1.735 | 1.735 | 16 | 1.815 | 1.815 | | Health professionals (except nursing) n.e.c. | 2229 | |
| 2230 | Διαπλωματούχοι Νοσοκόμοι και Μαιείς | 669 | 1.070 | 1.269 | 1.753 | 1.041 | 1.206 | | Nursing and Midwifery Professionals | 2230 | |
| 2310 | Καθηγητές Πανεπιστημίου, Κολλεγίων και Άλλων Ανωτάτων Σχολών | 294 | 1.853 | 1.854 | 130 | 1.360 | 1.360 | | College, University and Higher Education Teaching Professionals | 2310 | |
| 2320 | Καθηγητές Μέσης Εκπαίδευσης | 2.306 | 1.576 | 1.622 | 3.070 | 1.478 | 1.496 | | Secondary Education Teaching Professionals | 2320 | |
| 2331 | Δάσκαλοι Δημοτικού Σχολείου | 773 | 1.284 | 1.355 | 3.236 | 1.194 | 1.220 | | Primary Education Teaching Professionals | 2331 | |
| 2332 | Δάσκαλοι Προσχολικής Ηλικίας | . | . | . | 376 | 830 | 831 | | Pre-Primary Education Teaching Professionals | 2332 | |
| 2340 | Ειδικοί Δάσκαλοι | 29 | 996 | 1.005 | 80 | 1.054 | 1.057 | | Special Education Teaching Professionals | 2340 | |
| 2351 | Ειδικοί Εκπαιδευτικών Μεθόδων | 21 | 2.645 | 2.866 | 11 | 1.847 | 1.858 | | Education Methods Specialists | 2351 | |
| 2352 | Σχολικοί Επιθεωρητές | 44 | 2.518 | 2.627 | 25 | 2.490 | 2.556 | | School Inspectors | 2352 | |
| 2359 | Άλλοι Δάσκαλοι και Καθηγητές μ.α.τ. | 29 | 1.601 | 1.641 | 6 | 1.658 | 1.658 | | Other Teaching Professionals n.e.c. | 2359 | |
| 2411 | Λογιστές | 302 | 1.852 | 1.857 | 115 | 1.701 | 1.701 | | Accountants | 2411 | |
| 2412 | Ειδικοί για Θέματα Καθοδήγησης και Επαγγελματικού Προσανατολισμού Απασχόλησης και Προσωπικού | 46 | 1.659 | 1.703 | 33 | 1.323 | 1.334 | | Personnel and Careers Professionals | 2412 | |

(συνεχ.-cont'd)

ΠΙΝΑΚΑΣ 5 (συν.) . ΜΕΣΟΙ ΚΑΝΟΝΙΚΟΙ ΜΗΝΙΑΙΟΙ ΜΙΣΘΟΙ ΚΑΙ ΜΗΝΙΑΙΕΣ ΑΠΟΛΑΒΕΣ ΑΝΑ ΕΡΓΑΖΟΜΕΝΟ, ΕΠΑΓΓΕΛΜΑ ΚΑΙ ΦΥΛΟ, 2002
TABLE 5 (cont'd). AVERAGE NORMAL MONTHLY SALARIES AND MONTHLY EARNINGS PER PERSON, BY OCCUPATION AND SEX, 2002

ΜΗΝΙΑΙΟΙ ΥΠΑΛΛΗΛΟΙ, ΑΝΩ ΤΩΝ 18 ΧΡΟΝΩΝ - SALARY-EARNERS, AGED 18 AND OVER

| ISCO 1988 | ΕΠΑΓΓΕΛΜΑ | ΑΝΤΡΕΣ-MALES | | | | ΓΥΝΑΙΚΕΣ-FEMALES | | | | OCCUPATION | ISCO 1988 |
|--------------|---|---------------------------------------|------------------------------------|--|--|---------------------------------------|------------------------------------|--|--|--------------|--------------|
| | | Αριθμός Προσώπων στο Δείγμα | Κανονικός Μηνιαίος Μισθός | Μηνιαίες Απολαβές (συμπερ. Υπερωρίες) | Μηνιαίες Απολαβές (συμπερ. Υπερωρίες) | Αριθμός Προσώπων στο Δείγμα | Κανονικός Μηνιαίος Μισθός | Μηνιαίες Απολαβές (συμπερ. Υπερωρίες) | Μηνιαίες Απολαβές (συμπερ. Υπερωρίες) | | |
| | | No. of Persons in the Sample | Normal Monthly Salary (£) | Monthly Earnings (inc. Overtime) (£) | Monthly Earnings (inc. Overtime) (£) | No. of Persons in the Sample | Normal Monthly Salary (£) | Monthly Earnings (inc. Overtime) (£) | | | |
| 2419 | Ειδικοί για Οικονομικά και Εμπορικά Θέματα μ.α.τ. | 84 | 1.430 | 1.434 | 1.434 | 70 | 1.258 | 1.258 | Business Professionals n.e.c. | 2419 | |
| 2421 | Δικηγόροι | 50 | 1.249 | 1.250 | 1.250 | 81 | 966 | 966 | Lawyers | 2421 | |
| 2422 | Δικαστές | 65 | 3.458 | 3.458 | 3.458 | 24 | 3.015 | 3.015 | Judges | 2422 | |
| 2429 | Νομικοί Ειδικοί μ.α.τ. | 10 | 2.850 | 2.875 | 2.875 | 29 | 1.504 | 1.504 | Legal Professionals n.e.c. | 2429 | |
| 2432 | Βιβλιοθηκάρηοι και Παρόμοιοι | .. | .. | .. | .. | 9 | 909 | 909 | Librarians and Related Information Professionals | 2432 | |
| 2441 | Οικονομολόγοι | 73 | 1.835 | 1.839 | 1.839 | 70 | 1.520 | 1.527 | Economists | 2441 | |
| 2442 | Κοινωνιολόγοι, Ανθρωπολόγοι και Παρόμοιοι | 5 | 1.070 | 1.070 | 1.070 | 10 | 1.124 | 1.124 | Sociologists, Anthropologists and Related Professionals | 2442 | |
| 2443 | Φιλόσοφοι, Ιστορικοί και Ειδικοί Πολιτικών Επιστημών | 6 | 2.007 | 2.097 | 2.097 | 8 | 1.585 | 1.585 | Philosophers, Historians and Political Scientists | 2443 | |
| 2444 | Φιλολόγοι, Μεταφραστές και Διερμηνείς | 8 | 1.827 | 1.827 | 1.827 | 5 | 1.029 | 1.029 | Philologists, Translators and Interpreters | 2444 | |
| 2445 | Ψυχολόγοι | 10 | 1.401 | 1.401 | 1.401 | 24 | 1.230 | 1.230 | Psychologists | 2445 | |
| 2446 | Κοινωνικοί Λειτουργοί και Λειτουργοί Ενημερίας | 46 | 1.449 | 1.459 | 1.459 | 154 | 1.203 | 1.218 | Social Work Professionals | 2446 | |
| 2451 | Συγγραφείς, Συντάκτες, Δημοσιογράφοι, Κριτικοί, Συντάκτες Διαφημίσεων, Κελενογράφοι και Παρόμοιοι | 108 | 1.025 | 1.049 | 1.049 | 80 | 734 | 752 | Authors, Journalists and Other Writers Sculptors, Painters and Related Artists | 2451 2452 | |
| 2452 | Γλύπτες, Ζωγράφοι, Χαλκογράφοι | 5 | 1.731 | 1.793 | 1.793 | .. | .. | .. | | | |
| 2455 | Συντηρητές Εικόνων και Παρόμοιοι | 71 | 1.114 | 1.133 | 1.133 | 62 | 1.140 | 1.164 | Film, Stage and Related Actors and Artists | 2455 | |
| 2470 | Ηθωσοί και Σκηνοθέτες | 701 | 1.893 | 2.007 | 2.007 | 398 | 1.605 | 1.627 | Senior Govnt Officials | 2470 | |

(συνεχ.-cont'd)

ΠΙΝΑΚΑΣ 5 (συν.) . ΜΕΣΟΙ ΚΑΝΟΝΙΚΟΙ ΜΗΝΙΑΙΟΙ ΜΙΣΘΟΙ ΚΑΙ ΜΗΝΙΑΙΕΣ ΑΠΟΛΑΒΕΣ ΑΝΑ ΕΡΓΑΖΟΜΕΝΟ, ΕΠΑΓΓΕΛΜΑ ΚΑΙ ΦΥΛΟ, 2002
TABLE 5 (cont'd). AVERAGE NORMAL MONTHLY SALARIES AND MONTHLY EARNINGS PER PERSON, BY OCCUPATION AND SEX, 2002

ΜΗΝΙΑΙΟΙ ΥΠΑΛΛΗΛΟΙ, ΑΝΩ ΤΩΝ 18 ΧΡΟΝΩΝ - SALARY-EARNERS, AGED 18 AND OVER

| ISCO 1988 | ΕΠΑΓΓΕΛΜΑ | ΑΝΤΡΕΣ-MALES | | | | ΓΥΝΑΙΚΕΣ-FEMALES | | | | OCCUPATION | ISCO 1988 | |
|-----------|--|------------------------------|---------------------------|--|------------------------------|---------------------------|--|------------------------------|---------------------------|--------------------------------------|-----------|---|
| | | Αριθμός Προσώπων στο Δείγμα | Κανονικός Μηνιαίος Μισθός | Μηνιαίες Απολαβές (συμπερ. Υπερφορίες) | Αριθμός Προσώπων στο Δείγμα | Κανονικός Μηνιαίος Μισθός | Μηνιαίες Απολαβές (συμπερ. Υπερφορίες) | Αριθμός Προσώπων στο Δείγμα | Κανονικός Μηνιαίος Μισθός | | | Μηνιαίες Απολαβές (συμπερ. Υπερφορίες) |
| | | No. of Persons in the Sample | Normal Monthly Salary (£) | Monthly Earnings (inc. Overtime) (£) | No. of Persons in the Sample | Normal Monthly Salary (£) | Monthly Earnings (inc. Overtime) (£) | No. of Persons in the Sample | Normal Monthly Salary (£) | Monthly Earnings (inc. Overtime) (£) | | |
| 3 | ΤΕΧΝΙΚΟΙ ΒΟΗΘΟΙ, ΕΙΔΙΚΟΙ ΓΡΑΦΕΙΣ ΚΑΙ ΠΑΡΟΜΟΙΟΙ | | | | | | | | | | 3 | TECHNICIANS AND ASSOCIATE PROFESSIONALS |
| 3111 | Τεχνικοί Βοηθοί Χημείας και Φυσικών Επιστημών | 79 | 1.296 | 1.466 | 91 | 756 | 766 | | | | 3111 | Chemical and Physical Science Technicians |
| 3112 | Τεχνικοί Βοηθοί Πολιτικών Επιστημών | 561 | 1.338 | 1.407 | 291 | 1.133 | 1.168 | | | | 3112 | Civil Engineering Technicians |
| 3113 | Τεχνικοί Βοηθοί Ηλεκτρολόγων Μηχανικών | 170 | 1.533 | 1.621 | .. | .. | .. | | | | 3113 | Electrical Engineering Technicians |
| 3114 | Τεχνικοί Βοηθοί Μηχανικών Ηλεκτρονικής και Τηλεπικοινωνιών | 192 | 1.454 | 1.527 | 13 | 1.000 | 1.075 | | | | 3114 | Electronics & Telecommunications Engineering Technicians |
| 3115 | Τεχνικοί Βοηθοί Μηχανολόγων Μηχανικών | 202 | 1.188 | 1.267 | 20 | 929 | 940 | | | | 3115 | Mechanical Engineering Technicians |
| 3116 | Τεχνικοί Βοηθοί Χημικών Μηχανικών Σχεδιαστές | 12 | 1.410 | 1.650 | .. | .. | .. | | | | 3116 | Chemical Engineering Technicians |
| 3118 | Τεχνικοί Βοηθοί Ειδικών Ηλεκτρονικών Υπολογιστών | 95 | 1.060 | 1.095 | 166 | 791 | 819 | | | | 3118 | Draughtspersons |
| 3121 | Χειριστές Ηλεκτρονικών Υπολογιστών | 136 | 828 | 871 | 83 | 762 | 790 | | | | 3121 | Computer Assistants |
| 3122 | Φωτογράφοι και Χειριστές Συσκευών Ήχου και Εικόνας | 9 | 769 | 867 | .. | .. | .. | | | | 3122 | Computer Equipment Operators |
| 3131 | Χειριστές Συσκευών Εκπομπής Ραδιοφώνου, Τηλεόρασης και Τηλεπικοινωνιών | 107 | 841 | 883 | 29 | 585 | 614 | | | | 3131 | Photographers and Image and Sound Recording Equipment Operators |
| 3132 | Χειριστές Ιατρικών Συσκευών και Εξοπλισμού | 49 | 1.035 | 1.144 | 19 | 681 | 716 | | | | 3132 | Broadcasting and Telecommunications Equipment Operators |
| 3133 | | 28 | 1.115 | 1.311 | 71 | 1.056 | 1.182 | | | | 3133 | Medical Equipment Operators |

(συνεχ.-cont'd)

ΠΙΝΑΚΑΣ 5 (συν.). ΜΕΣΟΙ ΚΑΝΟΝΙΚΟΙ ΜΗΝΙΑΙΟΙ ΜΙΣΘΟΙ ΚΑΙ ΜΗΝΙΑΙΕΣ ΑΠΟΛΑΒΕΣ ΑΝΑ ΕΡΓΑΖΟΜΕΝΟ, ΕΠΑΓΓΕΛΜΑ ΚΑΙ ΦΥΛΟ, 2002
TABLE 5 (cont'd). AVERAGE NORMAL MONTHLY SALARIES AND MONTHLY EARNINGS PER PERSON, BY OCCUPATION AND SEX, 2002

| ISCO 1988 | ΕΠΑΓΓΕΛΜΑ | ΑΝΤΡΕΣ-MALES | | | | ΓΥΝΑΙΚΕΣ-FEMALES | | | | OCCUPATION | ISCO 1988 | |
|-----------|---|------------------------------|---------------------------|--|------------------------------|---------------------------|--|------------------------------|---------------------------|--------------------------------------|--|--|
| | | Αριθμός Προσώπων στο Δείγμα | Κανονικός Μηνιαίος Μισθός | Μηνιαίες Απολαβές (συμπερ. Υπερρωρίες) | Αριθμός Προσώπων στο Δείγμα | Κανονικός Μηνιαίος Μισθός | Μηνιαίες Απολαβές (συμπερ. Υπερρωρίες) | Αριθμός Προσώπων στο Δείγμα | Κανονικός Μηνιαίος Μισθός | | | Μηνιαίες Απολαβές (συμπερ. Υπερρωρίες) |
| | | No. of Persons in the Sample | Normal Monthly Salary (£) | Monthly Earnings (inc. Overtime) (£) | No. of Persons in the Sample | Normal Monthly Salary (£) | Monthly Earnings (inc. Overtime) (£) | No. of Persons in the Sample | Normal Monthly Salary (£) | Monthly Earnings (inc. Overtime) (£) | | |
| 3141 | Μηχανικοί Πλοίων | 86 | 1.400 | 1.418 | 8 | 1.357 | 1.357 | 8 | 1.357 | 1.357 | Ships' Engineers | 3141 |
| 3142 | Αξιωματικοί Καταστρώματος και Πλοηγοί | 54 | 1.607 | 1.730 | .. | .. | .. | .. | .. | .. | Ships' Deck Officers and Pilots | 3142 |
| 3143 | Πίλοτοι και Κυβερνήτες Αεροσκαφών και Παρόμοιοι Τεχνικοί | 173 | 4.658 | 4.658 | .. | .. | .. | .. | .. | .. | Aircraft Pilots & Related Associate Professionals | 3143 |
| 3144 | Ελεγκτές Εναέριας Κυκλοφορίας | 58 | 1.558 | 2.002 | 6 | 1.595 | 1.835 | 6 | 1.595 | 1.835 | Air Traffic Controllers | 3144 |
| 3145 | Τεχνικοί Ασφάλειας Εναέριας Κυκλοφορίας και Επόπτες Αεροπορικών Μεταφορών | 36 | 1.468 | 1.712 | 7 | 771 | 856 | 7 | 771 | 856 | Air Traffic Safety Technicians | 3145 |
| 3152 | Επιθεωρητές Ασφάλειας, Υγείας και Ποιότητας | 105 | 1.349 | 1.464 | 21 | 1.020 | 1.076 | 21 | 1.020 | 1.076 | Safety, Health & Quality Inspectors | 3152 |
| 3211 | Τεχνικοί Βοηθοί Βιολογίας | 42 | 1.336 | 1.401 | 84 | 982 | 1.085 | 84 | 982 | 1.085 | Life Science Technicians | 3211 |
| 3212 | Τεχνικοί Βοηθοί Γεωπονίας, Δασολογίας και Εδαφολογίας | 207 | 1.560 | 1.601 | 52 | 1.331 | 1.337 | 52 | 1.331 | 1.337 | Agronomy and Forestry Technicians | 3212 |
| 3213 | Σύμβουλοι για Φάρμες και Δάση | 19 | 1.278 | 1.278 | 12 | 1.087 | 1.087 | 12 | 1.087 | 1.087 | Farming and Forestry Advisers | 3213 |
| 3221 | Ιατρικοί Βοηθοί | .. | .. | .. | 5 | 1.323 | 1.323 | 5 | 1.323 | 1.323 | Medical Assistants | 3221 |
| 3222 | Υγιονόμοι | 142 | 1.262 | 1.539 | 55 | 1.021 | 1.293 | 55 | 1.021 | 1.293 | Sanitarians | 3222 |
| 3223 | Διατολόγοι | .. | .. | .. | 7 | 1.032 | 1.032 | 7 | 1.032 | 1.032 | Dieticians and nutritionists | 3223 |
| 3225 | Οδοντιατρικοί Βοηθοί | .. | .. | .. | 33 | 1.164 | 1.164 | 33 | 1.164 | 1.164 | Dental Assistants | 3225 |
| 3226 | Φυσιοθεραπευτές, Οστεοθεραπευτές, Χειροπράκτες, Ποδιάτροι και Παρόμοιοι | .. | .. | .. | 53 | 947 | 950 | 53 | 947 | 950 | Physiotherapists & Related Associate Professionals | 3226 |
| 3227 | Κτηνιατρικοί Βοηθοί | 39 | 1.462 | 1.521 | 19 | 1.084 | 1.084 | 19 | 1.084 | 1.084 | Veterinary Assistants | 3227 |
| 3228 | Βοηθοί Φαρμακοποιοί | .. | .. | .. | 7 | 649 | 649 | 7 | 649 | 649 | Pharmaceutical Assistants | 3228 |

(συνεχ.-cont'd)

ΠΙΝΑΚΑΣ 5 (συν.) . ΜΕΣΟΙ ΚΑΝΟΝΙΚΟΙ ΜΗΝΙΑΙΟΙ ΜΙΣΘΟΙ ΚΑΙ ΜΗΝΙΑΙΕΣ ΑΠΟΛΑΒΕΣ ΑΝΑ ΕΡΓΑΖΟΜΕΝΟ, ΕΠΑΓΓΕΛΜΑ ΚΑΙ ΦΥΛΟ, 2002
TABLE 5 (cont'd). AVERAGE NORMAL MONTHLY SALARIES AND MONTHLY EARNINGS PER PERSON, BY OCCUPATION AND SEX, 2002

ΜΗΝΙΑΙΟΙ ΥΠΑΛΛΗΛΟΙ, ΑΝΩ ΤΩΝ 18 ΧΡΟΝΩΝ - SALARY-EARNERS, AGED 18 AND OVER

| ISCO 1988 | ΕΠΑΓΓΕΛΜΑ | ΑΝΤΡΕΣ-MALES | | | ΓΥΝΑΙΚΕΣ-FEMALES | | | OCCUPATION | ISCO 1988 |
|-----------|--|------------------------------|---------------------------|---------------------------------------|------------------------------|---------------------------|---------------------------------------|--|-----------|
| | | Αριθμός Προσώπων στο Δείγμα | Κανονικός Μηνιαίος Μισθός | Μηνιαίες Απολαβές (συμπερ. Υπερωρίες) | Αριθμός Προσώπων στο Δείγμα | Κανονικός Μηνιαίος Μισθός | Μηνιαίες Απολαβές (συμπερ. Υπερωρίες) | | |
| | | No. of Persons in the Sample | Normal Monthly Salary (£) | Monthly Earnings (inc. Overtime) (£) | No. of Persons in the Sample | Normal Monthly Salary (£) | Monthly Earnings (inc. Overtime) (£) | | |
| 3229 | Άλλοι Τεχνικοί σε θέματα Υγείας (εκτός Νοσοκόμοι) μ.α.τ. | .. | .. | .. | 14 | 870 | 870 | Modern health associate professionals (except Nursing)n.e.c. | 3229 |
| 3231 | Βοηθοί Νοσοκόμοι | .. | .. | .. | 17 | 530 | 630 | Nursing Associate Professionals | 3231 |
| 3310 | Βοηθοί Δάσκαλοι Πρωτοβάθμιας Εκπαίδευσης | .. | .. | .. | 7 | 1.082 | 1.082 | Primary Education Teaching Associate Professionals | 3310 |
| 3340 | Άλλοι Βοηθοί Δάσκαλοι | 57 | 1.122 | 1.192 | 26 | 1.158 | 1.158 | Other Teaching Associate Professionals | 3340 |
| 3411 | Αγοραστής-πωλητές Μετοχών και Αξιών | 11 | 861 | 861 | 5 | 806 | 806 | Securities and Finance Dealers and Brokers | 3411 |
| 3412 | Ασφαλιστές, Αντιπρόσωποι και Πωλητές Ασφαλειών | 51 | 1.115 | 1.135 | 61 | 949 | 962 | Insurance Representatives | 3412 |
| 3413 | Κτηματομεσίτες | 20 | 1.412 | 1.412 | 17 | 610 | 610 | Estate Agents | 3413 |
| 3414 | Οργανωτές και Σύμβουλοι Εκδρομών και Ταξιδιών | 15 | 1.127 | 1.138 | 25 | 1.019 | 1.019 | Travel Consultants and Organisers | 3414 |
| 3415 | Παραγγελιοδόχοι, Πλασιέ, Πωλητές-Τεχνικοί και Σύμβουλοι Τεχνικών Υπηρεσιών | 348 | 778 | 779 | 34 | 793 | 793 | Technical and Commercial Sales Representatives | 3415 |
| 3416 | Αγοραστής Εμπορευμάτων και Πρώτων Υλών | 49 | 1.093 | 1.117 | 37 | 776 | 776 | Buyers | 3416 |
| 3417 | Εκτιμητές (Αξιών Ακίνητης Περιουσίας κ.λ.π.) και Πωλητές σε Δημοπρασίες (Πλειστηριαστές) | 5 | 746 | 746 | 6 | 1.057 | 1.057 | Appraisers, valuers and auctioneers | 3417 |
| 3419 | Ειδικοί Τεχνικών και Βοηθοί Οικονομικών, Εμπορικών Υπηρεσιών και Πωλήσεων μ.α.τ. | 655 | 1.491 | 1.502 | 725 | 1.492 | 1.508 | Finance & Sales Associate Professionals n.e.c. | 3419 |
| 3422 | Εκτελωνιστές και Πράκτορες Αποστολής Εμπορευμάτων | 30 | 878 | 884 | 7 | 820 | 820 | Clearing and Forwarding Agents | 3422 |

(συνεχ.-cont'd)

ΠΙΝΑΚΑΣ 5 (συν.). ΜΕΣΟΙ ΚΑΝΟΝΙΚΟΙ ΜΗΝΙΑΙΟΙ ΜΙΣΘΟΙ ΚΑΙ ΜΗΝΙΑΙΕΣ ΑΠΟΛΑΒΕΣ ΑΝΑ ΕΡΓΑΖΟΜΕΝΟ, ΕΠΑΓΓΕΛΜΑ ΚΑΙ ΦΥΛΟ, 2002
TABLE 5 (cont'd). AVERAGE NORMAL MONTHLY SALARIES AND MONTHLY EARNINGS PER PERSON, BY OCCUPATION AND SEX, 2002

ΜΗΝΙΑΙΟΙ ΥΠΑΛΛΗΛΟΙ, ΑΝΩ ΤΩΝ 18 ΧΡΟΝΩΝ - SALARY-EARNERS, AGED 18 AND OVER

| ISCO 1988 | ΕΠΑΓΓΕΛΜΑ | ΑΝΤΡΕΣ-MALES | | | | ΓΥΝΑΙΚΕΣ-FEMALES | | | | OCCUPATION | ISCO 1988 |
|--------------|--|---------------------------------------|------------------------------------|--|---------------------------------------|------------------------------------|--|---|------|------------|--------------|
| | | Αριθμός Προσώπων στο Δείγμα | Κανονικός Μηνιαίος Μισθός | Μηνιαίες Απολαβές (συμπερ. Υπερωρίες) | Αριθμός Προσώπων στο Δείγμα | Κανονικός Μηνιαίος Μισθός | Μηνιαίες Απολαβές (συμπερ. Υπερωρίες) | Μηνιαίες Απολαβές (συμπερ. Υπερωρίες) | | | |
| | | No. of Persons in the Sample | Normal Monthly Salary (£) | Monthly Earnings (inc. Overtime) (£) | No. of Persons in the Sample | Normal Monthly Salary (£) | Monthly Earnings (inc. Overtime) (£) | Monthly Earnings (inc. Overtime) (£) | | | |
| 3423 | Πράκτορες και Αντιπρόσωποι Εξέυρεσης Εργασίας και Απασχόλησης και Γραμματείες Συντεχνιών | 207 | 1.043 | 1.044 | 13 | 1.267 | 1.267 | Employment Agents and Labour Contractors | 3423 | | |
| 3429 | Πράκτορες Παροχής Εμπορικών Υπηρεσιών μ.α.τ. | 6 | 712 | 712 | 17 | 840 | 840 | Business Services Agents, Trade Brokers n.e.c. | 3429 | | |
| 3431 | Γραφείς Διοίκησης, Αλληλογράφοι και Στενογράφοι Πρακτικών | 981 | 1.139 | 1.193 | 3.189 | 1.063 | 1.074 | Administrative Secretaries and Related Associate Professionals | 3431 | | |
| 3432 | Νομικοί και Ασφαλιστικοί Γραφείς | 103 | 885 | 908 | 251 | 683 | 689 | Legal & Related Business Associate Professionals | 3432 | | |
| 3433 | Βοηθοί Λογιστές | 655 | 1.098 | 1.114 | 1.163 | 881 | 886 | Bookkeepers | 3433 | | |
| 3434 | Βοηθοί Στατιστικής, Μαθηματικών και Παρόμοιοι | 33 | 1.463 | 1.463 | 30 | 1.313 | 1.327 | Statistical, Mathematical and Related Associate Professionals | 3434 | | |
| 3441 | Τελωνειακοί Λειτουργοί | 192 | 1.573 | 1.912 | 60 | 1.478 | 1.702 | Customs and Border Inspectors | 3441 | | |
| 3442 | Λειτουργοί Δασμών και Φόρων | 137 | 1.527 | 1.554 | 181 | 1.156 | 1.173 | Government Tax and Excise Officials | 3442 | | |
| 3443 | Κατανάλωσης Λειτουργοί Κοινωνικών Παροχών και Ωφελιμάτων | 30 | 1.116 | 1.120 | 155 | 1.027 | 1.028 | Government Social Benefits Officials | 3443 | | |
| 3449 | Κυβερνητικοί Λειτουργοί Φόρων, Δασμών, Τελωνείων και Παρόμοιοι μ.α.τ. | 83 | 705 | 832 | 168 | 619 | 667 | Customs, Tax and Related Government Associate Professionals n.e.c. | 3449 | | |
| 3450 | Αξιωματούχοι Αστυνομίας και Ντετέκτιβς | 1.151 | 1.505 | 1.586 | 61 | 1.241 | 1.255 | Police Inspectors and Detectives | 3450 | | |
| 3460 | Βοηθοί Κοινωνικοί Λειτουργοί | 19 | 878 | 1.169 | 166 | 1.013 | 1.191 | Social Work Associate Professionals | 3460 | | |
| 3471 | Διακοσμητές και Σχεδιαστές Εμπορικών Προϊόντων | 15 | 900 | 901 | 56 | 652 | 653 | Decorators and Commercial Designers | 3471 | | |
| 3473 | Μουσικοί, Τραγουδιστές και Χορευτές | 20 | 734 | 753 | 17 | 773 | 837 | Street, Night-Club and Related Musicians, Singers and Dancers | 3473 | | |

(συνεχ.-cont'd)

ΠΙΝΑΚΑΣ 5 (συν.) . ΜΕΣΟΙ ΚΑΝΟΝΙΚΟΙ ΜΗΝΙΑΙΟΙ ΜΙΣΘΟΙ ΚΑΙ ΜΗΝΙΑΙΕΣ ΑΠΟΛΑΒΕΣ ΑΝΑ ΕΡΓΑΖΟΜΕΝΟ, ΕΠΑΓΓΕΛΜΑ ΚΑΙ ΦΥΛΟ, 2002
TABLE 5 (cont'd). AVERAGE NORMAL MONTHLY SALARIES AND MONTHLY EARNINGS PER PERSON, BY OCCUPATION AND SEX, 2002

ΜΗΝΙΑΙΟΙ ΥΠΑΛΛΗΛΟΙ, ΑΝΩ ΤΩΝ 18 ΧΡΟΝΩΝ - SALARY-EARNERS, AGED 18 AND OVER

| ISCO 1988 | ΕΠΑΓΓΕΛΜΑ | ΑΝΤΡΕΣ-MALES | | | | ΓΥΝΑΙΚΕΣ-FEMALES | | | | OCCUPATION | ISCO 1988 |
|--------------|---|---------------------------------------|------------------------------------|--|--|------------------------------------|--|--|---|------------|--------------|
| | | Αριθμός Προσώπων στο Δείγμα | Κανονικός Μηνιαίος Μισθός | Μηνιαίες Απολαβές (συμπερ. Υπερωρίες) | Μηνιαίες Απολαβές (συμπερ. Υπερωρίες) | Αριθμός Προσώπων στο Δείγμα | Κανονικός Μηνιαίος Μισθός | Μηνιαίες Απολαβές (συμπερ. Υπερωρίες) | Μηνιαίες Απολαβές (συμπερ. Υπερωρίες) | | |
| | | No. of Persons in the Sample | Normal Monthly Salary (£) | Monthly Earnings (inc. Overtime) (£) | No. of Persons in the Sample | Normal Monthly Salary (£) | Monthly Earnings (inc. Overtime) (£) | Monthly Earnings (inc. Overtime) (£) | | | |
| 3474 | Ταχυδακτυλουργοί, Ακροβάτες, Κλάουν και Παρόμοιοι Καλλιτέχνες | 12 | 679 | 679 | 21 | 621 | 621 | 621 | Clowns, Magicians, Acrobats and Relatd Associate Professionals | 3474 | |
| 3475 | Επαγγελματίες Αθλητές, Προπονητές, Γυμναστές, Αναβάτες και Άλλοι Σχετικοί | 36 | 2.808 | 2.808 | 5 | 708 | 708 | 708 | Athletes, Sportspersons and Related Associate Professionals | 3475 | |
| 4 | ΓΡΑΦΕΙΣ, ΔΑΚΤΥΛΟΓΡΑΦΟΙ, ΤΑΜΕΙΕΣ ΚΑΙ ΠΑΡΟΜΟΙΟΙ | .. | .. | .. | 60 | 1.114 | 1.119 | 1.119 | CLERKS Stenographers and Typists | 4 4111 | |
| 4111 | Δακτυλογράφοι και Στενοδακτυλογράφοι | 41 | 714 | 718 | 441 | 608 | 618 | 618 | Word Processor and Related Operators | 4112 | |
| 4112 | Δακτυλογράφοι σε Μικροϋπολογιστές | .. | .. | .. | 176 | 882 | 885 | 885 | Secretaries | 4115 | |
| 4115 | Χειριστές Τελέξ και Τηλετύπων | 111 | 520 | 521 | 612 | 486 | 491 | 491 | Accounting & Bookkeeping Clerks | 4121 | |
| 4121 | Ιδιαίτερες Γραμματείες | 1.384 | 998 | 1.019 | 2.297 | 889 | 897 | 897 | Statistical and Finance Clerks | 4122 | |
| 4122 | Γραφείς Στατιστικής και Τραπεζών | 544 | 869 | 917 | 128 | 694 | 703 | 703 | Stock Clerks | 4131 | |
| 4131 | Αποθηκάριοι | 7 | 800 | 800 | .. | .. | .. | .. | Production Clerks | 4132 | |
| 4132 | Γραφείς Παραγωγής και Προγραμματισμού Υλικών | 154 | 996 | 1.100 | 90 | 961 | 1.030 | 1.030 | Transport Clerks | 4133 | |
| 4133 | Γραφείς και Επόπτες Μεταφορών | 17 | 902 | 902 | 37 | 650 | 652 | 652 | Library and Filing Clerks | 4141 | |
| 4141 | Γραφείς Αρχείου και Βιβλιοθηκών | 132 | 562 | 611 | 14 | 569 | 619 | 619 | Mail Carriers and Sorting Clerks | 4142 | |
| 4142 | Διανομείς και Διαχωριστές Ταχυδρομείων | 186 | 595 | 613 | 1.333 | 537 | 547 | 547 | Office Clerks General | 4190 | |
| 4190 | Γραφείς Γενικών Καθηκόντων | 55 | 753 | 788 | 328 | 433 | 448 | 448 | Cashiers and Ticket Clerks | 4211 | |
| 4211 | Ταμίες Λογιστηρίου και Καταστημάτων | | | | | | | | | | |

(συνεχ.-cont'd)

ΠΙΝΑΚΑΣ 5 (συν.) . ΜΕΣΟΙ ΚΑΝΟΝΙΚΟΙ ΜΗΝΙΑΙΟΙ ΜΙΣΘΟΙ ΚΑΙ ΜΗΝΙΑΙΕΣ ΑΠΟΛΑΒΕΣ ΑΝΑ ΕΡΓΑΖΟΜΕΝΟ, ΕΠΑΓΓΕΛΜΑ ΚΑΙ ΦΥΛΟ, 2002
TABLE 5 (cont'd). AVERAGE NORMAL MONTHLY SALARIES AND MONTHLY EARNINGS PER PERSON, BY OCCUPATION AND SEX, 2002

ΜΗΝΙΑΙΟΙ ΥΠΑΛΛΗΛΟΙ, ΑΝΩ ΤΩΝ 18 ΧΡΟΝΩΝ - SALARY-EARNERS, AGED 18 AND OVER

| ISCO 1988 | ΕΠΑΓΓΕΛΜΑ | ΑΝΤΡΕΣ-MALES | | | ΓΥΝΑΙΚΕΣ-FEMALES | | | OCCUPATION | ISCO 1988 |
|--------------|--|---------------------------------------|------------------------------------|--|---------------------------------------|------------------------------------|--|--|--------------|
| | | Αριθμός Προσώπων στο Δείγμα | Κανονικός Μηνιαίος Μισθός | Μηνιαίες Απολαβές (συμπερ. Υπερωρίες) | Αριθμός Προσώπων στο Δείγμα | Κανονικός Μηνιαίος Μισθός | Μηνιαίες Απολαβές (συμπερ. Υπερωρίες) | | |
| | | No. of Persons in the Sample | Normal Monthly Salary (£) | Monthly Earnings (inc. Overtime) (£) | No. of Persons in the Sample | Normal Monthly Salary (£) | Monthly Earnings (inc. Overtime) (£) | | |
| 4212 | Ταμίες Τραπεζών και Ταχυδρομείου | 207 | 942 | 960 | 179 | 848 | 854 | Tellers and Other Counter Clerks | 4212 |
| 4213 | Πράκτορες Στοιχημάτων και Κρουπιέρηδες Καζίνο | 8 | 805 | 808 | .. | .. | .. | Bookmakers and Groupiers | 4213 |
| 4215 | Εισπράκτορες Λογαριασμών, Χρεών κλπ. | 37 | 1.000 | 1.039 | 8 | 522 | 525 | Debt Collectors & Related Workers | 4215 |
| 4221 | Γραφείς Ταξιδιωτικών Γραφείων, Γραφείς Εκδόσεως Ειστητηρίων, Γραφείς Αεροδρομίου και Παρόμοιοι | 30 | 675 | 682 | 184 | 582 | 584 | Travel Agency and Related Clerks | 4221 |
| 4222 | Υπάλληλοι Υποδοχής και Παραχής Πληροφοριών | 94 | 778 | 783 | 193 | 659 | 662 | Receptionists and Information Clerks | 4222 |
| 4223 | Τηλεφωνητές Τηλεφωνικών Κέντρων | 63 | 733 | 782 | 282 | 593 | 598 | Telephone Switchboard Operators | 4223 |
| 5 | ΥΠΑΛΛΗΛΟΙ ΥΠΗΡΕΣΙΩΝ ΚΑΙ ΠΩΛΗΤΕΣ | | | | | | | SERVICE WORKERS AND SHOP AND MARKET SALES WORKERS | 5 |
| 5111 | Αεροσυνοδοί, Καμαράτοι και Οικονόμοι Πλοίων | 156 | 1.106 | 1.190 | 181 | 915 | 953 | Travel Attendants and Travel Stewards | 5111 |
| 5113 | Συνοδοί και Ξεναγοί Τουριστών και Επισκεπτών | 5 | 524 | 524 | 75 | 572 | 595 | Travel Guides | 5113 |
| 5121 | Οικονόμοι, Ελεγκτές Τροφίμων και Ποτών και Άλλοι Παρόμοιοι | | | | | | | | |
| | Επόπτες Προσωπικού Παραχής Υπηρεσιών | 108 | 812 | 821 | 223 | 726 | 746 | Housekeepers and Related Workers | 5121 |
| 5122 | Μάγειροι | 446 | 958 | 973 | 182 | 592 | 607 | Cooks | 5122 |
| 5123 | Σερβιτόροι/ρες και Μπάρμιν | 446 | 744 | 754 | 324 | 647 | 650 | Waiters, Waitresses and Bartenders | 5123 |
| 5131 | Βρεφοκόμοι και Άλλοι Φροντιστές Παιδιών | .. | .. | .. | 85 | 478 | 478 | Child Care Workers | 5131 |

(συνεχ.-cont'd)

ΠΙΝΑΚΑΣ 5 (συν.). ΜΕΣΟΙ ΚΑΝΟΝΙΚΟΙ ΜΗΝΙΑΙΟΙ ΜΙΣΘΟΙ ΚΑΙ ΜΗΝΙΑΙΕΣ ΑΠΟΛΑΒΕΣ ΑΝΑ ΕΡΓΑΖΟΜΕΝΟ, ΕΠΑΓΓΕΛΜΑ ΚΑΙ ΦΥΛΟ, 2002
TABLE 5 (cont'd). AVERAGE NORMAL MONTHLY SALARIES AND MONTHLY EARNINGS PER PERSON, BY OCCUPATION AND SEX, 2002

| ISCO 1988 | ΕΠΑΓΓΕΛΜΑ | ΑΝΤΡΕΣ-MALES | | | | ΓΥΝΑΙΚΕΣ-FEMALES | | | | OCCUPATION | ISCO 1988 |
|--------------|--|---------------------------------------|------------------------------------|--|---------------------------------------|------------------------------------|--|---|----------|------------|--------------|
| | | Αριθμός Προσώπων στο Δείγμα | Κανονικός Μηνιαίος Μισθός | Μηνιαίες Απολαβές (συμπερ. Υπερωρίες) | Αριθμός Προσώπων στο Δείγμα | Κανονικός Μηνιαίος Μισθός | Μηνιαίες Απολαβές (συμπερ. Υπερωρίες) | | | | |
| | | No. of Persons in the Sample | Normal Monthly Salary (£) | Monthly Earnings (inc. Overtime) (£) | No. of Persons in the Sample | Normal Monthly Salary (£) | Monthly Earnings (inc. Overtime) (£) | | | | |
| 5132 | Φροντιστές σε Ιδρύματα | .. | .. | .. | 103 | 454 | 476 | Institution Based Personal Care Workers | 5132 | | |
| 5141 | Κοιμητρίες, Κουρείς, Αισθητικοί, Μανικουρίστριες και Παρόμοιοι | 19 | 572 | 572 | 71 | 427 | 427 | Hairstressers, Barbers, Beauticians a.r.w. | 5141 | | |
| 5143 | Εργολάβοι Κηδεϊών, Νεκροτόμοι και Ταρχευτές | 5 | 806 | 806 | . | . | . | Undertakers and Embalmers | 5143 | | |
| 5161 | Πυροσβέστες | 525 | 983 | 992 | 5 | 716 | 716 | Fire-Fighters | 5161 | | |
| 5162 | Αστυνομικοί | 3.193 | 909 | 978 | 544 | 755 | 776 | Police Officers | 5162 | | |
| 5163 | Δεσμοφύλακες | 201 | 1.029 | 1.251 | 17 | 847 | 1.037 | Prison Guards | 5163 | | |
| 5169 | Άλλα Μέλη Παροχής Ασφάλειας μ.α.τ. | 146 | 762 | 797 | 8 | 564 | 564 | Protective Services Workers n.e.c. | 5169 | | |
| 5220 | Πωλητές στα Καταστήματα και Πωλητές με Επιδείξεις Εμπορευμάτων | 786 | 737 | 740 | 1.204 | 478 | 489 | Shop Salespersons and Demonstrators | 5220 | | |
| 6 | ΓΕΩΡΓΟΙ, ΚΤΗΝΟΤΡΟΦΟΙ, ΨΑΡΑΔΕΣ ΚΑΙ ΕΙΛΙΚΕΥ- ΜΕΝΟΙ ΓΕΩΡΓΙΚΟΙ ΕΡΓΑΤΕΣ | | | | | | | SKILLED AGRICULTURAL AND FISHERY WORKERS | 6 | | |
| 6100 | Ειδικευμένοι Εργάτες Γεωργίας και Αλιείας | 30 | 944 | 955 | 6 | 920 | 920 | Skilled Agricultural and Fishery Workers | 6100 | | |
| 6112 | Κηπουροί, Συντηρητές Γηπέδων, Λαχανοκηπουροί, Ιδιοκτήτες Φυτορίων και Καλλιεργητές Μανιταριών | 61 | 630 | 643 | . | . | . | Gardeners, Horticultural and Nursery Growers | 6112 | | |
| 6129 | Κτηνοτρόφοι, Πτηνοτρόφοι και Παρόμοιοι μ.α.τ. | 10 | 357 | 357 | | | | Animal Producers and Related Workers n.e.c. | 6129 | | |
| 6141 | Ειδικευμένοι Δασών και Υλοτόμοι | 197 | 1.063 | 1.197 | . | . | . | Forestry Workers and Loggers | 6141 | | |

(συνεχ.-cont'd)

ΠΙΝΑΚΑΣ 5 (συν.) - ΜΕΣΟΙ ΚΑΝΟΝΙΚΟΙ ΜΗΝΙΑΙΟΙ ΜΙΣΘΟΙ ΚΑΙ ΜΗΝΙΑΙΕΣ ΑΠΟΛΑΒΕΣ ΑΝΑ ΕΡΓΑΖΟΜΕΝΟ, ΕΠΑΓΓΕΛΜΑ ΚΑΙ ΦΥΛΟ, 2002
TABLE 5 (cont'd). AVERAGE NORMAL MONTHLY SALARIES AND MONTHLY EARNINGS PER PERSON, BY OCCUPATION AND SEX, 2002

ΜΗΝΙΑΙΟΙ ΥΠΑΛΛΗΛΟΙ, ΑΝΩ ΤΩΝ 18 ΧΡΟΝΩΝ - SALARY-EARNERS, AGED 18 AND OVER

| ISCO 1988 | ΕΠΑΓΓΕΛΜΑ | ΑΝΤΡΕΣ-MALES | | | ΓΥΝΑΙΚΕΣ-FEMALES | | | OCCUPATION | ISCO 1988 |
|-----------|--|------------------------------|---------------------------|---------------------------------------|------------------------------|---------------------------|---------------------------------------|--|-----------|
| | | Αριθμός Προσώπων στο Δείγμα | Κανονικός Μηνιαίος Μισθός | Μηνιαίες Απολαβές (συμπερ. Υπεροριές) | Αριθμός Προσώπων στο Δείγμα | Κανονικός Μηνιαίος Μισθός | Μηνιαίες Απολαβές (συμπερ. Υπεροριές) | | |
| | | No. of Persons in the Sample | Normal Monthly Salary (£) | Monthly Earnings (inc. Overtime) (£) | No. of Persons in the Sample | Normal Monthly Salary (£) | Monthly Earnings (inc. Overtime) (£) | | |
| 6153 7 | Ψαράδες (με τράτες και άλλα σκάφη) ΤΕΧΝΙΤΕΣ ΠΑΡΑΓΩΓΗΣ ΚΑΙ ΠΑΡΟΜΟΙΟΙ | 7 | 462 | 462 | . | . | . | Deep-sea Fishery Workers CRAFT AND RELATED TRADE WORKERS | 6153 7 |
| 7000 | Επόπτες και Επιστάτες Παραγωγής | 326 | 1.187 | 1.265 | 18 | 650 | 718 | Supervisors and General Foremen except in Construction | 7000 |
| 7100 | Εκτός Οικοδομικών Εργασιών | 151 | 1.262 | 1.350 | . | . | . | Supervisors and General Foremen in Construction | 7100 |
| 7122 | Κτίστες | 39 | 752 | 753 | . | . | . | Bricklayers and Stonemasons | 7122 |
| 7124 | Πελεκάνοι και Ευλουργοί | 73 | 750 | 759 | .. | .. | .. | Carpenters and Joiners | 7124 |
| 7132 | Τοποθετητές Πατωμάτων και Πλακακίων | 8 | 798 | 838 | . | . | . | Floor Layers and Tile Setters | 7132 |
| 7136 | Υδραυλικοί και Εγκαταστάτες Σωλήνων | 134 | 809 | 860 | .. | .. | .. | Plumbers and Pipe Fitters | 7136 |
| 7137 | Ηλεκτρολόγοι Κτιρίων και Παρόμοιοι | 192 | 806 | 824 | 12 | 868 | 892 | Building and Related Electricians | 7137 |
| 7141 | Ελασχορροματιστές Κτιρίων και Τοποθετητές-Επενδυντές Εσωτερικών Τοίχων με Χορτί | 47 | 700 | 705 | .. | .. | .. | Painters & Related Workers | 7141 |
| 7212 | Συγκολλητές και Κόπτες Μετάλλου | 87 | 742 | 815 | . | . | . | Welders and Flame-Cutters | 7212 |
| 7213 | Κατασκευαστές, Εγκαταστάτες και Επιδιορθωτές Ειδών από Φύλλα Μετάλλου | 32 | 651 | 654 | . | . | . | Sheet-metal Workers | 7213 |
| 7215 | Εγκαταστάτες Ανοηστικού Εξοπλισμού και Συρματόσχοινων | 13 | 869 | 954 | . | . | . | Riggers and Cable Splicers | 7215 |
| 7216 | Τεχνίτες και Δύτες για Υποβρύχιες κατασκευές και Επιδιορθώσεις, Διάσωση Νταβαγιών κ.λ.π. | 5 | 316 | 316 | . | . | . | Underwater workers | 7216 |

(συνεχ.-cont'd)

ΠΙΝΑΚΑΣ 5 (συν.). ΜΕΣΟΙ ΚΑΝΟΝΙΚΟΙ ΜΗΝΙΑΙΟΙ ΜΙΣΘΟΙ ΚΑΙ ΜΗΝΙΑΙΕΣ ΑΠΟΛΑΒΕΣ ΑΝΑ ΕΡΓΑΖΟΜΕΝΟ, ΕΠΑΓΓΕΛΜΑ ΚΑΙ ΦΥΛΟ, 2002
TABLE 5 (cont'd). AVERAGE NORMAL MONTHLY SALARIES AND MONTHLY EARNINGS PER PERSON, BY OCCUPATION AND SEX, 2002

ΜΗΝΙΑΙΟΙ ΥΠΑΛΛΗΛΟΙ, ΑΝΩ ΤΩΝ 18 ΧΡΟΝΩΝ - SALARY-EARNERS, AGED 18 AND OVER

| ISCO 1988 | ΕΠΑΓΓΕΛΜΑ | ΑΝΤΡΕΣ-MALES | | | | ΓΥΝΑΙΚΕΣ-FEMALES | | | | OCCUPATION | ISCO 1988 |
|-----------|--|------------------------------|---------------------------|---------------------------------------|---------------------------------------|------------------------------|---------------------------|---------------------------------------|---------------------------------------|---|-----------|
| | | Αριθμός Προσώπων στο Δείγμα | Κανονικός Μηνιαίος Μισθός | Μηνιαίες Απολαβές (συμπερ. Υπερωρίες) | Μηνιαίες Απολαβές (συμπερ. Υπερωρίες) | Αριθμός Προσώπων στο Δείγμα | Κανονικός Μηνιαίος Μισθός | Μηνιαίες Απολαβές (συμπερ. Υπερωρίες) | Μηνιαίες Απολαβές (συμπερ. Υπερωρίες) | | |
| | | No. of Persons in the Sample | Normal Monthly Salary (£) | Monthly Earnings (inc. Overtime) (£) | Monthly Earnings (inc. Overtime) (£) | No. of Persons in the Sample | Normal Monthly Salary (£) | Monthly Earnings (inc. Overtime) (£) | Monthly Earnings (inc. Overtime) (£) | | |
| 7223 | Ρυθμιστές-χειριστές Μηχανοεργαλείων Μεταλλουργίας | 27 | 949 | 965 | | | | | | Machine-Tool Setters and Setter Operators | 7223 |
| 7231 | Μηχανικοί και Εφαρμοστές Αυτοκινήτων, Μοτοσυκλετών, Τράκτορ και Επιδιορθωτές Ποδηλάτων | 153 | 788 | 797 | | | | | | Motor Vehicle Mechanics and Fitters | 7231 |
| 7232 | Μηχανικοί και Εφαρμοστές Μηχανών Αεροπλάνων | 127 | 1.424 | 1.733 | | | | | | Aircraft Engine Mechanics and Fitters | 7232 |
| 7233 | Μηχανικοί, Εφαρμοστές, Εγκαταστάτες και Λιπαντές Μηχανημάτων και Μηχανικού Εξοπλισμού | 365 | 831 | 936 | | | | | | Agricultural -or Industrial - Machinery Mechanics and Fitters | 7233 |
| 7241 | Ηλεκτρολόγοι και Εφαρμοστές Ηλεκτρικών Μηχανών και Συσκευών | 162 | 762 | 802 | | | | | | Electrical Mechanics and Fitters | 7241 |
| 7242 | Επιδιορθωτές και Εφαρμοστές Ηλεκτρονικού Εξοπλισμού και Συσκευών | 138 | 753 | 771 | | 25 | 687 | 689 | | Electronics, Mechanics Fitters and Servicers | 7242 |
| 7244 | Εγκαταστάτες και Συντηρητές Τηλεφωνικών και Τηλεγραμμικών Συσκευών | 491 | 1.146 | 1.251 | | 66 | 1.085 | 1.102 | | Telegraph and Telephone Installers and Servicers | 7244 |
| 7245 | Εγκαταστάτες-Συντηρητές Ηλεκτρονικών Γραμμών και Συνδέτες Καλωδίων | 992 | 883 | 955 | | 34 | 569 | 575 | | Electrical Line Instalers, Repairers and Cable Jointers | 7245 |
| 7311 | Κατασκευαστές και Επιδιορθωτές Οργάνων Ακρίβειας | 18 | 768 | 768 | | 7 | 437 | 437 | | Precision Instrument Makers and Repairers | 7311 |
| 7313 | Κοσμηματοποιοί, Χρυσοχοί, Αργυροχοί και Τεχνίτες Πολύτιμων Λίθων | 27 | 692 | 692 | | 11 | 534 | 534 | | Jewellery and Precious Metal Workers | 7313 |

(συνεχ.-cont'd)

ΠΙΝΑΚΑΣ 5 (συν.). ΜΕΣΟΙ ΚΑΝΟΝΙΚΟΙ ΜΗΝΙΑΙΟΙ ΜΙΣΘΟΙ ΚΑΙ ΜΗΝΙΑΙΕΣ ΑΠΟΛΑΒΕΣ ΑΝΑ ΕΡΓΑΖΟΜΕΝΟ, ΕΠΑΓΓΕΛΜΑ ΚΑΙ ΦΥΛΟ, 2002
TABLE 5 (cont'd). AVERAGE NORMAL MONTHLY SALARIES AND MONTHLY EARNINGS PER PERSON, BY OCCUPATION AND SEX, 2002

ΜΗΝΙΑΙΟΙ ΥΠΑΛΛΗΛΟΙ, ΑΝΩ ΤΩΝ 18 ΧΡΟΝΩΝ - SALARY-EARNERS, AGED 18 AND OVER

| ISCO 1988 | ΕΠΑΓΓΕΛΜΑ | ΑΝΤΡΕΣ-MALES | | | ΓΥΝΑΙΚΕΣ-FEMALES | | | OCCUPATION | ISCO 1988 |
|--------------|--|---------------------------------------|------------------------------------|--|---------------------------------------|------------------------------------|--|---|--------------|
| | | Αριθμός Προσώπων στο Δείγμα | Κανονικός Μηνιαίος Μισθός | Μηνιαίες Απολαβές (συμπερ. Υπερωρίες) | Αριθμός Προσώπων στο Δείγμα | Κανονικός Μηνιαίος Μισθός | Μηνιαίες Απολαβές (συμπερ. Υπερωρίες) | | |
| | | No. of Persons in the Sample | Normal Monthly Salary (£) | Monthly Earnings (inc. Overtime) (£) | No. of Persons in the Sample | Normal Monthly Salary (£) | Monthly Earnings (inc. Overtime) (£) | | |
| 7322 | Κατασκευαστές, Κόπτες, Τροχιστές Λειωντές και Τελειωτές Γυαλιού | 9 | 591 | 591 | 21 | 398 | 398 | Glass-makers, Cutters, Grinders and Finishers | 7322 |
| 7324 | Ζωγράφοι-Διακοσμητές Ειδών από Γυαλί, Μέταλλο, Ξύλο, Υφασμα, Ειδών Αγγειοπλαστικού και Κεραμουργ- γείου και Χρωματιστές Γυαλιού | 8 | 912 | 946 | .. | .. | .. | Glass, Ceramics & Related Decorative Painters | 7324 |
| 7341 | Στοιχειώδεις και Τυπογράφοι | 83 | 906 | 994 | 90 | 740 | 787 | Compositors, Type Setters and Related Workers | 7341 |
| 7343 | Χαράκτες Τυπογραφίας και Φωτοχαράκτες | 7 | 1.088 | 1.088 | .. | .. | .. | Printing Engravers and Etchers | 7343 |
| 7411 | Κρεοπώλες, Αλλαντοποιοί, Συντηρητές και Τεμαχιστές Κρέατος και Ψαριών | 37 | 631 | 653 | 8 | 433 | 433 | Butchers, Fishmongers and Related Food Preparers | 7411 |
| 7412 | Αρτοποιοί, Ζαχαροπλάστες και Παρασκευαστές Ζαχαρωτών και Σοκολάτων | 105 | 666 | 731 | 82 | 527 | 615 | Bakers, Pastrycooks and Confectionery Makers | 7412 |
| 7413 | Παρασκευαστές Γαλακτοκομικών Προϊόντων | 16 | 817 | 974 | .. | .. | .. | Dairy-products Makers | 7413 |
| 7422 | Επιπλοποιοί και Παρόμοιοι Τεχνίτες | 6 | 617 | 617 | .. | .. | .. | Cabinet-Makers and Related Workers | 7422 |
| 7433 | Ράπτες, Μοδίστες και Κατασκευαστές Καπέλων | .. | .. | .. | 5 | 609 | 609 | Tailors, Dressmakers and watters | 7433 |
| 7435 | Κατασκευαστές Πατρών, Κόπτες Υφασμάτων και Δερμάτων και Παρόμοιοι | .. | .. | .. | 5 | 559 | 559 | Textile, Leather & Related Pattern -Makers and Cutters | 7435 |

(συνεχ.-cont'd)

ΠΙΝΑΚΑΣ 5 (συν.). ΜΕΣΟΙ ΚΑΝΟΝΙΚΟΙ ΜΗΝΙΑΙΟΙ ΜΙΣΘΟΙ ΚΑΙ ΜΗΝΙΑΙΕΣ ΑΠΟΛΑΒΕΣ ΑΝΑ ΕΡΓΑΖΟΜΕΝΟ, ΕΠΑΓΓΕΛΜΑ ΚΑΙ ΦΥΛΟ, 2002
TABLE 5 (cont'd). AVERAGE NORMAL MONTHLY SALARIES AND MONTHLY EARNINGS PER PERSON, BY OCCUPATION AND SEX, 2002

ΜΗΝΙΑΙΟΙ ΥΠΑΛΛΗΛΟΙ, ΑΝΩ ΤΩΝ 18 ΧΡΟΝΩΝ - SALARY-EARNERS, AGED 18 AND OVER

| ISCO 1988 | ΕΠΑΓΓΕΛΜΑ | ΑΝΤΡΕΣ-MALES | | | ΓΥΝΑΙΚΕΣ-FEMALES | | | OCCUPATION | ISCO 1988 |
|--------------|---|---------------------------------------|------------------------------------|--|---------------------------------------|------------------------------------|--|---|--------------|
| | | Αριθμός Προσώπων στο Δείγμα | Κανονικός Μηνιαίος Μισθός | Μηνιαίες Απολαβές (συμπερ. Υπερωρίες) | Αριθμός Προσώπων στο Δείγμα | Κανονικός Μηνιαίος Μισθός | Μηνιαίες Απολαβές (συμπερ. Υπερωρίες) | | |
| | | No. of Persons in the Sample | Normal Monthly Salary (£) | Monthly Earnings (inc. Overtime) (£) | No. of Persons in the Sample | Normal Monthly Salary (£) | Monthly Earnings (inc. Overtime) (£) | | |
| 8 | ΧΕΙΡΙΣΤΕΣ ΜΗΧΑΝΩΝ ΚΑΙ ΕΡΓΑΛΕΙΩΝ ΚΑΙ ΣΥΝΑΡΜΟΛΟΓΗΤΕΣ | | | | | | | PLANT AND MACHINE OPERATORS AND ASSEMBLERS | 8 |
| 8112 | Χειριστές Μηχανημάτων Επεξεργασίας Ορυκτών και Πέτρας | 15 | 1.385 | 1.820 | . | . | . | Mineral-Ore and Stone Processing -Plant Operators | 8112 |
| 8113 | Γεωτρησανιστές Φρεάτων Εξόρυξης Υγρών και Αερίων | 12 | 1.107 | 1.197 | .. | .. | .. | Well Drillers and Borers and Related Workers | 8113 |
| 8124 | Χειριστές Μηχανημάτων Κατασκευής Συρμάτων, Μεταλλικών Σωλήνων και Ράβδων | 12 | 711 | 711 | . | . | . | Metal Drawers and Extruders | 8124 |
| 8152 | Χειριστές Φούρνων, Καμινιών και Παρόμοιων Μηχανημάτων Χημικής Επεξεργασίας | 13 | 1.474 | 1.934 | . | . | . | Chemical Heat-Treating-Plant Operators | 8152 |
| 8155 | Χειριστές Μηχανημάτων και Συσκευών Ανάμιξης, Διύλισης, Καθαρισμού και Απόσταξης Πετρελαίου, Φυσικού Αερίου και Προϊόντων Πετρελαίου | 31 | 1.571 | 2.278 | . | . | . | Petroleum and Natural Gas- Refining -Plant Operators | 8155 |
| 8161 | Χειριστές Μηχανημάτων Παραγωγής Ενέργειας | 157 | 1.425 | 1.471 | .. | .. | .. | Power-Production Plant Operators | 8161 |
| 8163 | Χειριστές Μηχανών και Συσκευών Ανάλισης, Αποστείρωσης και Επεξεργασίας Νερού και Χειριστές Κομπρεσόρων και Συστημάτων Θέρμανσης και Ψήξης | 11 | 795 | 844 | . | . | . | Incinerator, Water-treatment and Related Plant Operators | 8163 |
| 8211 | Χειριστές Μηχανοεργαλείων Παραγωγής Προϊόντων Μετάλλου | 8 | 1.035 | 1.274 | . | . | . | Machine-Tool Operators | 8211 |

(συνεχ.-cont'd)

ΠΙΝΑΚΑΣ 5 (συν.) . ΜΕΣΟΙ ΚΑΝΟΝΙΚΟΙ ΜΗΝΙΑΙΟΙ ΜΙΣΘΟΙ ΚΑΙ ΜΗΝΙΑΙΕΣ ΑΠΟΛΑΒΕΣ ΑΝΑ ΕΡΓΑΖΟΜΕΝΟ, ΕΠΑΓΓΕΛΜΑ ΚΑΙ ΦΥΛΟ, 2002
TABLE 5 (cont'd). AVERAGE NORMAL MONTHLY SALARIES AND MONTHLY EARNINGS PER PERSON, BY OCCUPATION AND SEX, 2002

ΜΗΝΙΑΙΟΙ ΥΠΑΛΛΗΛΟΙ, ΑΝΩ ΤΩΝ 18 ΧΡΟΝΩΝ - SALARY-EARNERS, AGED 18 AND OVER

| ISCO 1988 | ΕΠΑΓΓΕΛΜΑ | ΑΝΤΡΕΣ-MALES | | | ΓΥΝΑΙΚΕΣ-FEMALES | | | OCCUPATION | ISCO 1988 |
|-----------|---|-----------------------------|-------------------------------|---|-----------------------------|-------------------------------|---|------------|-----------|
| | | Αριθμός Προσώπων στο Δείγμα | Κανονικός Μηνιαίος Μισθός (£) | Μηνιαίες Απολαβές (συμπερ. Υπερωρίες) (£) | Αριθμός Προσώπων στο Δείγμα | Κανονικός Μηνιαίος Μισθός (£) | Μηνιαίες Απολαβές (συμπερ. Υπερωρίες) (£) | | |
| 8212 | Χειριστές Μηχανημάτων Παραγωγής Τσιμέντου και Προϊόντων από μη Μεταλλικά Ορυκτά και Χειριστές Κουγκριομηχανών | 5 | 979 | 988 | . | . | Cement and Other Mineral Products Machine Operators | 8212 | |
| 8221 | Χειριστές Μηχανημάτων Παραγωγής Φαρμακευτικών Προϊόντων και Καλλυντικών | 64 | 660 | 660 | . | . | Pharmaceutical-and Toilettry-Products Machine Operators | 8221 | |
| 8232 | Χειριστές Μηχανημάτων Παραγωγής Προϊόντων από Πλαστικό | 31 | 659 | 659 | 6 | 392 | Plastic-Products Machine Operators | 8232 | |
| 8240 | Χειριστές Ευλουργικών Μηχανημάτων (π.χ. Πλάνα.Πρίονι κ.λ.π.) | 29 | 1.090 | 1.094 | . | . | Wood Products Machine Operators | 8240 | |
| 8251 | Χειριστές Εκτυπωτικών Μηχανών | 41 | 723 | 894 | .. | .. | Printing Machine Operators | 8251 | |
| 8252 | Χειριστές Μηχανών Βιβλιοδεσίας και Εκτύπωσης-Διακόσμησης | 8 | 653 | 653 | .. | .. | Bookbinding-machine Operators | 8252 | |
| 8253 | Εξοφύλλων Βιβλίων κ.λ.π. | 26 | 805 | 816 | . | . | Paper Products Machine Operators | 8253 | |
| 8263 | Χάρτινων Ειδών | .. | .. | .. | 39 | 357 | Sewing Machine Operators | 8263 | |
| 8264 | Χειριστές Πρέσας και Μηχανών Καθαρισμού, Λεύκανσης και Βαφής Ρούχων, Υφαντών, Δερμάτινων Ειδών κ.λ.π. | 37 | 472 | 591 | 41 | 488 | Bleaching, Dyeing and Cleaning Machine Operators | 8264 | |
| 8275 | Χειριστές Μηχανών Επεξεργασίας, Συντήρησης και Κοσμετοποίησης Φρούτων, Λαχανικών και Ξηρών Καρπών | 7 | 1.015 | 1.161 | . | . | Fruit, Vegetable and Nut-Processing Machine Operators | 8275 | |

(συνεχ.-cont'd)

ΠΙΝΑΚΑΣ 5 (συν.). ΜΕΣΟΙ ΚΑΝΟΝΙΚΟΙ ΜΗΝΙΑΙΟΙ ΜΙΣΘΟΙ ΚΑΙ ΜΗΝΙΑΙΕΣ ΑΠΟΛΑΒΕΣ ΑΝΑ ΕΡΓΑΖΟΜΕΝΟ, ΕΠΙΠΤΕΛΜΑ ΚΑΙ ΦΥΛΟ, 2002
TABLE 5 (cont'd). AVERAGE NORMAL MONTHLY SALARIES AND MONTHLY EARNINGS PER PERSON, BY OCCUPATION AND SEX, 2002

ΜΗΝΙΑΙΟΙ ΥΠΑΛΛΗΛΟΙ, ΑΝΩ ΤΩΝ 18 ΧΡΟΝΩΝ - SALARY-EARNERS, AGED 18 AND OVER

| ISCO 1988 | ΕΠΙΠΤΕΛΜΑ | ΑΝΤΡΕΣ-MALES | | | ΓΥΝΑΙΚΕΣ-FEMALES | | | OCCUPATION | ISCO 1988 |
|--------------|---|---------------------------------------|------------------------------------|--|---------------------------------------|------------------------------------|--|---|--------------|
| | | Αριθμός Προσώπων στο Δείγμα | Κανονικός Μηνιαίος Μισθός | Μηνιαίες Απολαβές (συμπερ. Υπερφορίες) | Αριθμός Προσώπων στο Δείγμα | Κανονικός Μηνιαίος Μισθός | Μηνιαίες Απολαβές (συμπερ. Υπερφορίες) | | |
| | | No. of Persons in the Sample | Normal Monthly Salary (£) | Monthly Earnings (inc. Overtime) (£) | No. of Persons in the Sample | Normal Monthly Salary (£) | Monthly Earnings (inc. Overtime) (£) | | |
| 8278 | Χειριστές Μηχανών Ζυθοποιίας, Οινοποιίας & Ονοπνευματοποιίας | 60 | 943 | 1.066 | . | . | . | Brewers-wine and Other Beverage Machine Operators | 8278 |
| 8279 | Χειριστές Μηχανών Παραγωγής Προϊόντων Καπνού | . | . | . | 20 | 774 | 774 | Tobacco Production Machine Operators | 8279 |
| 8285 | Συναρμολογητές Προϊόντων απο Ξύλο και Παρόμοια Υλικά | 8 | 760 | 769 | . | . | . | Wood and Related Products Assemblers | 8285 |
| 8290 | Άλλοι Χειριστές Μηχανών και Συναρμολογητές | 28 | 484 | 630 | 38 | 439 | 562 | Other Machine Operators and Assemblers | 8290 |
| 8322 | Οδηγοί Ταξί, Βαν και Ιδιωτικών Αυτοκινήτων | 686 | 617 | 633 | 11 | 481 | 504 | Car, Taxi and Van Drivers | 8322 |
| 8323 | Οδηγοί Λεωφορείων | 80 | 521 | 568 | 7 | 411 | 411 | Bus Drivers | 8323 |
| 8324 | Οδηγοί Φορτηγών | 209 | 723 | 748 | . | . | . | Heavy Truck and Lorry Drivers | 8324 |
| 8332 | Χειριστές Χωματουργικών Μηχανημάτων | 17 | 991 | 1.028 | .. | .. | .. | Earth-Moving and Related Plant Operators | 8332 |
| 8333 | Χειριστές Γερανών, Αναβατηρίων και Παρόμοιου Εξοπλισμού | 33 | 1.070 | 1.323 | . | . | . | Crane, Hoist and Related Plant Operators | 8333 |
| 8334 | Χειριστές Φόρκ-λιφτ | 47 | 815 | 952 | .. | .. | .. | Lifting-Truck Operators | 8334 |
| 8340 | Υπαξιωματικοί και Ναύτες Καταστρώ- ματος Πλοίων, Φορηγίδων και Λέμβων | 113 | 384 | 652 | .. | .. | .. | Ships' Deck Crews and Related Workers | 8340 |
| 9 | ΠΑΛΑΝΟΔΙΟΙ, ΚΑΘΑΡΙΣΤΕΣ, ΦΥΛΑΚΕΣ, ΚΑΤΗΡΕΣ, ΕΡΓΑΤΕΣ ΚΑΙ ΠΑΡΟΜΟΙΟΙ | | | | | | | ELEMENTARY OCCUPATIONS | 9 |
| 9132 | Καθαριστές σε Γραφεία, Ξενοδοχεία και Εργοστάσια, Καμαριέρες Ξενοδοχείων, Καθαριστές και Βοηθοί Κουζίνας και Παρόμοιοι | 418 | 531 | 551 | 1.712 | 558 | 570 | Helpers and Cleaners in Offices, Hotels and Other Establishments | 9132 |

(συνεχ.-cont'd)

ΠΙΝΑΚΑΣ 5 (συν.) . ΜΕΣΟΙ ΚΑΝΟΝΙΚΟΙ ΜΗΝΙΑΙΟΙ ΜΙΣΘΟΙ ΚΑΙ ΜΗΝΙΑΙΕΣ ΑΠΟΛΑΒΕΣ ΑΝΑ ΕΡΓΑΖΟΜΕΝΟ, ΕΠΑΓΓΕΛΜΑ ΚΑΙ ΦΥΛΟ, 2002
TABLE 5 (cont'd). AVERAGE NORMAL MONTHLY SALARIES AND MONTHLY EARNINGS PER PERSON, BY OCCUPATION AND SEX, 2002

ΜΗΝΙΑΙΟΙ ΥΠΑΛΛΗΛΟΙ, ΑΝΩ ΤΩΝ 18 ΧΡΟΝΩΝ - SALARY-EARNERS, AGED 18 AND OVER

| ISCO 1988 | ΕΠΑΓΓΕΛΜΑ | ΑΝΤΡΕΣ-MALES | | | | ΓΥΝΑΙΚΕΣ-FEMALES | | | | OCCUPATION | ISCO 1988 | |
|--------------|--|---------------------------------------|------------------------------------|--|---------------------------------------|------------------------------------|--|---------------------------------------|------------------------------------|--|--------------|---|
| | | Αριθμός Προσώπων στο Δείγμα | Κανονικός Μηνιαίος Μισθός | Μηνιαίες Απολαβές (συμπερ. Υπερωρίες) | Αριθμός Προσώπων στο Δείγμα | Κανονικός Μηνιαίος Μισθός | Μηνιαίες Απολαβές (συμπερ. Υπερωρίες) | Αριθμός Προσώπων στο Δείγμα | Κανονικός Μηνιαίος Μισθός | | | Μηνιαίες Απολαβές (συμπερ. Υπερωρίες) |
| | | No. of Persons in the Sample | Normal Monthly Salary (£) | Monthly Earnings (inc. Overtime) (£) | No. of Persons in the Sample | Normal Monthly Salary (£) | Monthly Earnings (inc. Overtime) (£) | No. of Persons in the Sample | Normal Monthly Salary (£) | Monthly Earnings (inc. Overtime) (£) | | |
| 9133 | Πλύντες, Σιδερωτές και Καθαριστές Ρούχων (με το χέρι) | .. | .. | .. | 10 | 450 | 662 | .. | .. | .. | 9133 | Hand-Launderers and Pressers |
| 9141 | Φροντιστές Καριτών | 104 | 733 | 741 | .. | .. | .. | .. | .. | .. | 9141 | Building Caretakers |
| 9142 | Καθαριστές και Πλύντες Τζαμιών, Αυτοκινήτων και Παρόμοιοι | 22 | 511 | 511 | .. | .. | .. | .. | .. | .. | 9142 | Vehicles, Window and Related Cleaners |
| 9151 | Κλητήρες, Διανομείς και Αχθοφόροι Αποσκευών και Πακέτων, Αχθοφόροι Αποσκευών σε Ξενοδοχεία κ.λπ. | 567 | 685 | 702 | 644 | 533 | 544 | .. | .. | .. | 9151 | Messengers, Package and Luggage Porters and Deliverers |
| 9152 | Φύλακες, Νυχτοφύλακες, Φυροφύροι και Παρόμοιοι | 179 | 640 | 708 | 18 | 471 | 471 | .. | .. | .. | 9152 | Doorkeepers, Watchpersons and Related Workers |
| 9153 | Καταγραφείς Μετρητών Ηλεκτρισμού και Υδροπορομήθειας, Εισπράκτορες Μηχανών Παγνιδιών και Μηχανών Πώλησης Προϊόντων | 83 | 761 | 779 | .. | .. | .. | .. | .. | .. | 9153 | Vending Machine Money Collectors, Meter Readers and Related Workers |
| 9161 | Εργάτες Συλλογής Σκυβάλων | 57 | 885 | 1.034 | .. | .. | .. | .. | .. | .. | 9161 | Garbage Collectors |
| 9162 | Οδοκαθαριστές και Παρόμοιοι Εργάτες | 52 | 822 | 915 | 30 | 599 | 728 | .. | .. | .. | 9162 | Sweepers and Related Labourers |
| 9211 | Εργάτες Γεωργίας, Κτηνοτροφίας, Πτηνοτροφίας και Φυτωρίων | 196 | 405 | 465 | 116 | 382 | 399 | .. | .. | .. | 9211 | Farmhands and Labourers |
| 9213 | Εργάτες Άλιεας, | 27 | 481 | 483 | .. | .. | .. | .. | .. | .. | 9213 | Fishery, Hunting and Trapping Labourers |
| 9311 | Εργάτες Λατομείων και Μεταλλείων | 9 | 557 | 557 | .. | .. | .. | .. | .. | .. | 9311 | Mining and Quarrying Labourers |
| 9312 | Εργάτες Οδοποιίας και Παρόμοιοι Κατασκευών | 52 | 650 | 661 | .. | .. | .. | .. | .. | .. | 9312 | Labourers: Roads, Dams & Similar Constructions |
| 9313 | Εργάτες Οικοδομών | 17 | 521 | 521 | 5 | 472 | 472 | .. | .. | .. | 9313 | Building Construction Labourers |
| 9320 | Άλλοι Εργάτες Βιομηχανίας | 1.087 | 664 | 745 | 786 | 502 | 544 | .. | .. | .. | 9320 | Manufacturing Labourers |
| 9330 | Λιμενεργάτες, Φορτοεκφορτωτές, Αχθοφόροι και Εργάτες Αποθήκης | 281 | 550 | 570 | 52 | 484 | 486 | .. | .. | .. | 9330 | Freight Handlers |

ΠΙΝΑΚΑΣ 6. ΜΕΣΟΙ ΚΑΝΟΝΙΚΟΙ ΜΗΝΙΑΙΟΙ ΜΙΣΘΟΙ, ΑΠΟΛΑΒΕΣ, ΚΑΙ ΚΟΙΝΩΝΙΚΕΣ ΕΙΣΦΟΡΕΣ ΕΡΓΟΔΟΤΩΝ ΚΑΤΑ ΚΛΑΔΟ ΟΙΚΟΝΟΜΙΚΗΣ ΔΡΑΣΤΗΡΙΟΤΗΤΑΣ ΚΑΙ ΦΥΛΟ, 2002

TABLE 6. AVERAGE NORMAL MONTHLY SALARIES, MONTHLY EARNINGS, AND EMPLOYERS' CONTRIBUTIONS TO SOCIAL FUNDS PER PERSON, BY BRANCH OF ECONOMIC ACTIVITY AND SEX, 2002

ΜΗΝΙΑΙΟΙ ΥΠΑΛΛΗΛΟΙ, ΑΝΩ ΤΩΝ 18 ΧΡΟΝΩΝ - SALARY - EARNERS, AGED 18 AND OVER

| ΚΩΔ. ΑΝΘΡΩΠΩΝ | ΚΛΑΔΟΣ ΟΙΚΟΝΟΜΙΚΗΣ ΔΡΑΣΤΗΡΙΟΤΗΤΑΣ | ΑΝΤΡΕΣ-MALES | | | | | | ΓΥΝΑΙΚΕΣ-FEMALES | | | | | | ΚΩΔ. ΟΙΚΟΝΟΜΙΚΗΣ ΔΡΑΣΤΗΡΙΟΤΗΤΑΣ | ΚΩΔ. ΕΠΙΧΕΙΡΗΣΙΑΣ | | |
|---------------|---|-------------------------|---|-----------------------------|------------------|-----------------------------------|-------------------------------------|----------------------|-------------------------|---|-----------------------------|------------------|-----------------------------------|--|-------------------|-------------------------------------|----------------------|
| | | Αρ. Προσώπων στο Δείγμα | Κανονικές Ώρες Εργασίας (σπερ. Υπεροπρών) | Αverage Normal hours worked | Κανονικοί Μισθοί | Average Normal Monthly Salary (£) | Μηνιαίες Απολαβές (συμπ. Υπεροπρών) | Εισοδήματα Εργοδότην | Αρ. Προσώπων στο Δείγμα | Κανονικές Ώρες Εργασίας (σπερ. Υπεροπρών) | Average Normal hours worked | Κανονικοί Μισθοί | Average Normal Monthly Salary (£) | | | Μηνιαίες Απολαβές (συμπ. Υπεροπρών) | Εισοδήματα Εργοδότην |
| | | | | | | | | | | | | | | | | | |
| A | ΓΕΩΡΓΙΑ, ΘΗΡΑ ΚΑΙ ΛΑΣΟΚΟΜΙΑ | 362 | 39,8 | 44,7 | 632 | 686 | 79 | 175 | 39,9 | 40,9 | 473 | 486 | 57 | AGRICULTURE, HUNTING AND FORESTRY | 01 | | |
| 01 | Γεωργία, Θήρα και Συναφείς Δραστηριότητες | 362 | 39,8 | 44,7 | 632 | 686 | 79 | 175 | 39,9 | 40,9 | 473 | 486 | 57 | Agriculture, Hunting and Related Service Activities | 01 | | |
| B | ΑΛΙΕΙΑ | 53 | 38,3 | 38,4 | 628 | 629 | 53 | 9 | 38,0 | 38,0 | 592 | 592 | 64 | FISHING | B | | |
| 05 | Αλιεία, Εκμετάλλευση Ιχθυοτροφείων, και Μονάδων Παραγωγής Γόνου. Δραστηριότητες Συναφείς με την Αλιεία. | 53 | 38,3 | 38,4 | 628 | 629 | 53 | 9 | 38,0 | 38,0 | 592 | 592 | 64 | Fishing, Operation of Fish Hatcheries and Fish Farms; Service Activities Incidental to Fishing | 05 | | |
| Γ | ΟΡΥΧΕΙΑ ΚΑΙ ΛΑΤΟΜΕΙΑ | 73 | 38,3 | 40,8 | 1.294 | 1.383 | 186 | 14 | 38,9 | 38,9 | 837 | 837 | 123 | MINING AND QUARRYING | C | | |
| ΓΒ | ΕΞΟΡΥΞΗ ΚΑΙ ΛΑΤΟΜΗΣΗ ΜΗ ΕΝΕΡΓΕΙΑΚΩΝ ΥΛΙΚΩΝ | 73 | 38,3 | 40,8 | 1.294 | 1.383 | 186 | 14 | 38,9 | 38,9 | 837 | 837 | 123 | MINING AND QUARRYING EXCEPT ENERGY PRODUCING MATERIALS | CB | | |
| 14 | Λοπά Ορυχεία και Λατομεία | 73 | 38,3 | 40,8 | 1.294 | 1.383 | 186 | 14 | 38,9 | 38,9 | 837 | 837 | 123 | Other Mining and Quarrying | 14 | | |
| Δ | ΜΕΤΑΠΟΙΗΤΙΚΕΣ ΒΙΟΜΗΧΑΝΙΕΣ | 3.297 | 38,4 | 40,4 | 965 | 1.033 | 142 | 2.196 | 38,3 | 39,8 | 590 | 616 | 85 | MANUFACTURING | D | | |
| ΔΑ | ΒΙΟΜΗΧΑΝΙΑ ΤΡΟΦΙΜΩΝ, ΠΟΤΩΝ ΚΑΙ ΚΑΠΝΟΒΙΟΜΗΧΑΝΙΑ | 1.373 | 38,6 | 41,1 | 888 | 951 | 132 | 783 | 38,4 | 41,5 | 581 | 631 | 85 | MANUFACTURE OF FOOD PRODUCTS; BEVERAGES AND TOBACCO | DA | | |
| 15 | Βιομηχανία Τροφίμων και Ποτών | 1.258 | 38,7 | 41,3 | 861 | 929 | 129 | 702 | 38,5 | 41,9 | 538 | 594 | 80 | Manufacture of Food and Beverage | 15 | | |
| 16 | Παραγωγή Προϊόντων Καπνού | 115 | 38,0 | 38,0 | 1.192 | 1.192 | 161 | 81 | 38,0 | 38,0 | 950 | 950 | 129 | Manufacture of Tobacco Products | 16 | | |

(συνεχ.-cont'd)

ΠΙΝΑΚΑΣ 6 (συν.). ΜΕΣΟΙ ΚΑΝΟΝΙΚΟΙ ΜΗΝΙΑΙΟΙ ΜΙΣΘΟΙ, ΑΠΟΛΑΒΕΣ, ΚΑΙ ΚΟΙΝΩΝΙΚΕΣ ΕΙΣΦΟΡΕΣ ΕΡΓΟΔΟΤΩΝ ΚΑΤΑ ΚΛΑΔΟ ΟΙΚΟΝΟΜΙΚΗΣ ΔΡΑΣΤΗΡΙΟΤΗΤΑΣ ΚΑΙ ΦΥΛΟ, 2007.

TABLE 6 (cont'd). AVERAGE NORMAL MONTHLY SALARIES, MONTHLY EARNINGS, AND EMPLOYERS' CONTRIBUTIONS TO, SOCIAL FUNDS PER PERSON, BY BRANCH OF ECONOMIC ACTIVITY AND SEX, 2007.

ΜΗΝΙΑΙΟΙ ΥΠΑΛΛΗΛΟΙ, ΑΝΩ ΤΩΝ 18 ΧΡΟΝΩΝ - SALARY - EARNERS, AGED 18 AND OVER

| ΚΩΔ. | ΚΛΑΔΟΣ ΟΙΚΟΝΟΜΙΚΗΣ ΔΡΑΣΤΗΡΙΟΤΗΤΑΣ | ΑΝΤΡΕΣ-MALES | | | | | | ΓΥΝΑΙΚΕΣ-FEMALES | | | | | | Rev. I |
|------|---|-------------------------|--|--------------------------------|---------------------------|-------------------------------------|--------------------|-------------------------|--|--------------------------------|---------------------------|-------------------------------------|--------------------|--------|
| | | Αρ. Προσώπων στο Δείγμα | Κανονικές Ώρες Εργασίας (περ. Υπερωριών) | Ωρες Εργασίας (περ. Υπερωριών) | Κανονικοί Μηνιαίοι Μισθοί | Μηνιαίες Απολαβές (συμτ. Υπερωριών) | Εισφορές Εργοδότην | Αρ. Προσώπων στο Δείγμα | Κανονικές Ώρες Εργασίας (περ. Υπερωριών) | Ωρες Εργασίας (περ. Υπερωριών) | Κανονικοί Μηνιαίοι Μισθοί | Μηνιαίες Απολαβές (συμτ. Υπερωριών) | Εισφορές Εργοδότην | |
| | | | | | | | | | | | | | | |
| ΑΒ | ΠΑΡΑΓΩΓΗ ΚΑΩΣΤΟΥΦΑ-ΝΤΟΥΡΓΙΚΩΝ ΥΛΩΝ ΚΑΙ ΠΡΟΪΟΝΤΩΝ | 14 | 38,4 | 38,4 | 782 | 782 | 118 | 35 | 38,6 | 38,6 | 478 | 478 | 76 | DB |
| 17 | Παραγωγή Κλωστοϋφαντουργικών Υλών | 7 | 38,4 | 38,4 | 677 | 677 | 100 | 12 | 39,1 | 39,1 | 433 | 433 | 64 | 17 |
| 18 | Κατασκευή Ειδών Ενδυμασίας Κατεργασία και Βαφή Γουναρικών | 7 | 38,4 | 38,4 | 886 | 886 | 136 | 23 | 38,3 | 38,3 | 501 | 501 | 83 | 18 |
| ΑΓ | ΒΙΟΜΗΧΑΝΙΑ ΔΕΡΜΑΤΟΣ ΚΑΙ ΔΕΡΜΑΤΙΝΩΝ ΕΙΛΩΝ | 36 | 38,0 | 38,2 | 1.090 | 1.094 | 158 | 64 | 38,4 | 39,6 | 550 | 568 | 103 | DC |
| 19 | Κατεργασία και Δέψη Δέρματος, Κατασκευή Ειδών Ταξιδίου (αποσκευών), Τσαντών, Υποδημάτων και Ειδών Σαγματοποιίας και Σελιοποιίας | 36 | 38,0 | 38,2 | 1.090 | 1.094 | 158 | 64 | 38,4 | 39,6 | 550 | 568 | 103 | 19 |
| ΑΔ | ΒΙΟΜΗΧΑΝΙΑ ΕΥΛΟΥ ΚΑΙ ΠΡΟΪΟΝΤΩΝ ΕΥΛΟΥ | 74 | 38,1 | 38,4 | 1.270 | 1.285 | 191 | 23 | 38,2 | 38,5 | 740 | 748 | 120 | DD |
| 20 | Βιομηχανία Ξύλου και Προϊόντων από Ξύλο και Φελλό, εκτός από τα Έπιπλα, Κατασκευή Ειδών Καλαθοποιίας και Σπαστοπλακτικής | 74 | 38,1 | 38,4 | 1.270 | 1.285 | 191 | 23 | 38,2 | 38,5 | 740 | 748 | 120 | 20 |
| ΑΕ | ΠΑΡΑΓΩΓΗ ΧΑΡΤΙΟΠΛΑΤΟΥ, ΚΑΤΑΣΚΕΥΗ ΧΑΡΤΙΟΥ ΚΑΙ ΠΡΟΪΟΝΤΩΝ ΑΠΟ ΧΑΡΤΙ, ΕΚΛΟΤΙΚΕΣ ΚΑΙ ΕΚΤΥΠΩΤΙΚΕΣ ΔΡΑΣΤΗΡΙΟΤΗΤΕΣ | 358 | 38,4 | 40,0 | 916 | 957 | 127 | 291 | 38,4 | 39,2 | 625 | 641 | 85 | DE |

(συνεχ.-cont'd)

ΠΙΝΑΚΑΣ 6 (συν.). ΜΕΣΟΙ ΚΑΝΟΝΙΚΟΙ ΜΗΝΙΑΙΟΙ ΜΙΣΘΟΙ, ΑΠΟΛΑΒΕΣ, ΚΑΙ ΚΟΙΝΩΝΙΚΕΣ ΕΙΣΦΟΡΕΣ ΕΡΓΟΛΟΤΩΝ ΚΑΤΑ ΚΑΛΟ ΟΙΚΟΝΟΜΙΚΗΣ ΔΡΑΣΤΗΡΙΟΤΗΤΑΣ ΚΑΙ ΦΥΛΟ, 2001.

TABLE 6 (cont'd). AVERAGE NORMAL MONTHLY SALARIES, MONTHLY EARNINGS, AND EMPLOYERS' CONTRIBUTIONS TO SOCIAL FUNDS PER PERSON, BY BRANCH OF ECONOMIC ACTIVITY AND SEX, 2001.

ΜΗΝΙΑΙΟΙ ΥΠΑΛΛΗΛΟΙ, ΑΝΩ ΤΩΝ 18 ΧΡΟΝΩΝ - SALARY - EARNERS, AGED 18 AND OVER

| ΚΩΔ. I C E Αναθ. I | ΚΑΛΩΣ ΟΙΚΟΝΟΜΙΚΗΣ ΔΡΑΣΤΗΡΙΟΤΗΤΑΣ | ΑΝΤΡΕΣ-MALES | | | | | ΓΥΝΑΙΚΕΣ-FEMALES | | | | | C O D E N A C E Rev. I | | | |
|-----------------------------------|---|-----------------------------|---|--------------------------------------|---|--|-----------------------------|---|--------------------------------------|---|--|---|---------------------------------|--|---|
| | | Αρ. Προ- σώπων Δείγμα | Κανονικές Ωρες Εργασίας (περ. Υπερω- ριών) | Αverage Normal hours worked | Αverage Actual Monthly earnings (incl. overt.) | Average Normal Monthly Salary | Αρ. Προ- σώπων Δείγμα | Κανονικές Ωρες Εργασίας (περ. Υπερω- ριών) | Average Normal hours worked | Average Actual Monthly earnings (incl. overt.) | Average Normal Monthly Salary | | | | |
| | | | | | | | | | | | | | Εισφο- ρές Εργο- δοτών | Μηνιαίες Απο- λαβές (συμπ. Υπε- ροριών) | Εισφο- ρές Εργο- δοτών |
| 21 | ΚΑΛΩΣ ΟΙΚΟΝΟΜΙΚΗΣ ΔΡΑΣΤΗΡΙΟΤΗΤΑΣ | 162 | 38,2 | 39,0 | 871 | 892 | 118 | 100 | 38,6 | 39,0 | 525 | 530 | 74 | 21 | BRANCH OF ECONOMIC ACTIVITY |
| 22 | Παραγωγή Χαρτοπολτού. Κατα- σκευή Χαρτιού και Προϊόντων από Χαρτί | 196 | 38,5 | 40,7 | 952 | 1.010 | 135 | 191 | 38,4 | 39,3 | 677 | 700 | 91 | 22 | Manufacture of Pulp, Paper and Paper Products |
| 23 | Εκδόσεις, Εκτυπώσεις και Αναπαραγωγή Προεγγεγραμμένων Μέσων Εγγράφης Ήχου και Εικόνας ή Μέσων Πληροφορικής | 117 | 37,1 | 43,4 | 1.808 | 2.212 | 336 | 10 | 37,1 | 39,7 | 1.531 | 1.629 | 305 | DF | Publishing, Printing and Reproduction of Recorded Medi- MANUFACTURE OF COKE, REFINED PETROLEUM PRO- DUCTS AND NUCLEAR FUEL |
| 24 | ΠΑΡΑΓΩΓΗ ΟΠΤΑΝΘΡΑΚΑ (ΚΩΚ) ΠΡΟΪΟΝΤΩΝ ΔΙΥΛΙΣΗΣ ΠΕΤΡΕ- ΛΑΙΟΥ ΚΑΙ ΠΥΡΗΝΙΚΩΝ ΚΑΥΣΙΜΩΝ | 117 | 37,1 | 43,4 | 1.808 | 2.212 | 336 | 10 | 37,1 | 39,7 | 1.531 | 1.629 | 305 | 23 | Manufacture of Coke, Refined Petroleum Products and Nuclear Fuel |
| 24 | Παραγωγή Οπτανθρακκα (κωκ), Προϊόντων Διύλισης Πετρελαίου και Πυρηνικών Καυσίμων | 396 | 38,1 | 40,0 | 847 | 887 | 108 | 557 | 38,1 | 38,9 | 572 | 588 | 73 | DG | MANUFACTURE OF CHEMICALS, CHEMICAL PRODUCTS AND MAN-MADE FIBRES |
| 24 | ΠΑΡΑΓΩΓΗ ΧΗΜΙΚΩΝ ΟΥΣΙΩΝ, ΧΗΜΙΚΩΝ ΠΡΟΪΟΝΤΩΝ ΚΑΙ ΣΥΝΘΕΤΙΚΩΝ ΙΝΩΝ | 396 | 38,1 | 40,0 | 847 | 887 | 108 | 557 | 38,1 | 38,9 | 572 | 588 | 73 | 24 | Manufacture of Chemicals and Chemical Products |
| 25 | Κατασκευή Προϊόντων από Ελαστικό (καουτσούκ) και Πλαστικές Ύλες | 208 | 38,8 | 40,3 | 953 | 985 | 126 | 122 | 38,9 | 39,2 | 543 | 547 | 82 | DH | MANUFACTURE OF RUBBER AND PLASTIC PRODUCTS |
| 25 | Κατασκευή Προϊόντων από Ελαστικό (καουτσούκ) και Πλαστικές Ύλες | 208 | 38,8 | 40,3 | 953 | 985 | 126 | 122 | 38,9 | 39,2 | 543 | 547 | 82 | 25 | Manufacture of Rubber and Plastic Products |

(συνεχ.-cont'd)

ΠΙΝΑΚΑΣ 6 (συν.) . ΜΕΣΟΙ ΚΑΝΟΝΙΚΟΙ ΜΗΝΙΑΙΟΙ ΜΙΣΘΟΙ, ΑΠΟΛΑΒΕΣ, ΚΑΙ ΚΟΙΝΩΝΙΚΕΣ ΕΙΣΦΟΡΕΣ ΕΡΓΟΔΟΤΩΝ ΚΑΤΑ ΚΛΑΔΟ ΟΙΚΟΝΟΜΙΚΗΣ ΔΡΑΣΤΗΡΙΟΤΗΤΑΣ ΚΑΙ ΦΥΛΟ, 2000

TABLE 6 (cont'd). AVERAGE NORMAL MONTHLY SALARIES, MONTHLY EARNINGS, AND EMPLOYERS' CONTRIBUTIONS TO SOCIAL FUNDS PER PERSON, BY BRANCH OF ECONOMIC ACTIVITY AND SEX, 2000.

ΜΗΝΙΑΙΟΙ ΥΠΑΛΛΗΛΟΙ, ΑΝΩ ΤΩΝ 18 ΧΡΟΝΩΝ - SALARY - EARNERS, AGED 18 AND OVER

| Κ Ω Δ Ι Κ Ο Σ Ν Α C E I Αναθ. | ΚΛΑΔΟΣ ΟΙΚΟΝΟΜΙΚΗΣ ΔΡΑΣΤΗΡΙΟΤΗΤΑΣ | ΑΝΤΡΕΣ-MALES | | | | | | ΓΥΝΑΙΚΕΣ-FEMALES | | | | | | C O D E N A C E Rev. I | | |
|---|---|------------------------------|--|------------------------------|-----------------------------|--|-------------------------------------|------------------------------|------------------------------|--|------------------------------|--|----------------------------------|---|---|--------------------|
| | | Αρ. Προσώπων στο Δείγμα | Κανονικές Ώρες Εργασίας (περ. Υπερωριών) | Αverage Normal hours of work | Αverage actual hours worked | Κανονικοί Μηνιαίοι Μισθοί | Μηνιαίες Απολαβές (συμπ. Υπερωριών) | Εισφορές Εργοδοτών | Αρ. Προσώπων στο Δείγμα | Κανονικές Ώρες Εργασίας (περ. Υπερωριών) | Average Normal hours of work | Average actual hours worked | Κανονικοί Μηνιαίοι Μισθοί | | Μηνιαίες Απολαβές (συμπ. Υπερωριών) | Εισφορές Εργοδοτών |
| | | No. of Persons in the Sample | Average Normal hours of work | Average actual hours worked | Average Normal Salary | Average Actual Monthly earnings (incl. overt.) | Average Employers' Contributions | No. of Persons in the Sample | Average Normal hours of work | Average actual hours worked | Average Normal Salary | Average Actual Monthly earnings (incl. overt.) | Average Employers' Contributions | | | |
| ΔΘ | ΚΑΤΑΣΚΕΥΗ ΑΛΛΩΝ ΜΗ ΜΕΤΑΛΛΙΚΩΝ ΟΡΥΚΤΩΝ ΠΡΟΪΟΝΤΩΝ | 201 | 38,1 | 41,5 | 1.360 | 1.561 | 223 | 34 | 38,4 | 38,4 | 742 | 742 | 120 | DI | ΜΑΝΟΥΦΑΚΤΟΥΡΑ ΑΛΛΩΝ ΜΗ ΜΕΤΑΛΛΙΚΩΝ ΜΕΤΑΛΛΙΚΩΝ ΜΕΤΑΛΛΙΚΩΝ ΠΡΟΪΟΝΤΩΝ Manufacture of Other Non-Metallic Mineral Products | |
| 26 | Κατασκευή Άλλων μη Μεταλλικών Ορυκτών Προϊόντων | 201 | 38,1 | 41,5 | 1.360 | 1.561 | 223 | 34 | 38,4 | 38,4 | 742 | 742 | 120 | 26 | Manufacture of Other Non-Metallic Mineral Products | |
| ΔΙ | ΠΑΡΑΓΩΓΗ ΒΑΣΙΚΩΝ ΜΕΤΑΛΛΩΝ ΚΑΙ ΚΑΤΑΣΚΕΥΗ ΜΕΤΑΛΛΙΚΩΝ ΠΡΟΪΟΝΤΩΝ | 135 | 38,0 | 40,0 | 1.049 | 1.111 | 144 | 60 | 37,9 | 37,9 | 725 | 725 | 102 | DJ | ΜΑΝΟΥΦΑΚΤΟΥΡΑ ΒΑΣΙΚΩΝ ΜΕΤΑΛΛΩΝ ΚΑΙ ΚΑΤΑΣΚΕΥΗ ΜΕΤΑΛΛΙΚΩΝ ΠΡΟΪΟΝΤΩΝ Manufacture of Basic Metals and Fabricated Metal Products | |
| 27 | Παράγωγή Βασικών Μετάλλων | 50 | 37,8 | 39,1 | 1.169 | 1.225 | 158 | 10 | 38,0 | 38,0 | 772 | 772 | 101 | 27 | Manufacture of Basic Metals | |
| 28 | Κατασκευή Μεταλλικών Προϊόντων με Εξάφρεση τα Μηχανήματα και τα Είδη Εξοπλισμού | 85 | 38,1 | 40,5 | 978 | 1.044 | 136 | 50 | 37,8 | 37,8 | 716 | 716 | 103 | 28 | Manufacture of Fabricated Metal Products, Except Machinery and Equipment | |
| ΔΚ | ΚΑΤΑΣΚΕΥΗ ΜΗΧΑΝΗΜΑΤΩΝ | 101 | 38,8 | 38,8 | 901 | 901 | 113 | 37 | 39,0 | 39,0 | 615 | 615 | 89 | DK | ΜΑΝΟΥΦΑΚΤΟΥΡΑ ΜΗΧΑΝΗΜΑΤΩΝ ΚΑΙ ΕΞΟΠΛΙΣΜΟΥ Π.Δ.Κ.Α. Manufacture of Machinery and Equipment n.e.c. | |
| 29 | Κατασκευή Μηχανημάτων και Ειδών Εξοπλισμού π.δ.κ.α. | 101 | 38,8 | 38,8 | 901 | 901 | 113 | 37 | 39,0 | 39,0 | 615 | 615 | 89 | 29 | Manufacture of Machinery and Equipment n.e.c. | |
| ΔΛ | ΚΑΤΑΣΚΕΥΗ ΗΛΕΚΤΡΙΚΩΝ ΕΞΟΠΛΙΣΜΟΥ ΚΑΙ ΟΠΤΙΚΩΝ ΣΥΣΚΕΥΩΝ | 111 | 38,3 | 38,8 | 838 | 855 | 119 | 72 | 38,2 | 38,2 | 499 | 499 | 81 | DL | ΜΑΝΟΥΦΑΚΤΟΥΡΑ ΗΛΕΚΤΡΙΚΩΝ ΚΑΙ ΟΠΤΙΚΩΝ ΣΥΣΚΕΥΩΝ Manufacture of Electrical Machinery and Apparatus n.e.c. | |
| 31 | Κατασκευή Ηλεκτρικών Μηχανών και Συσκευών π.δ.κ.α. | 78 | 38,0 | 38,7 | 767 | 791 | 110 | 18 | 37,7 | 37,7 | 638 | 638 | 94 | 31 | Manufacture of Electrical Machinery and Apparatus n.e.c. | |

(συνεχ.-cont'd)

ΠΙΝΑΚΑΣ 6 (συν.). ΜΕΣΟΙ ΚΑΝΟΝΙΚΟΙ ΜΗΝΙΑΙΟΙ ΜΙΣΘΟΙ, ΑΠΟΛΑΒΕΣ, ΚΑΙ ΚΟΙΝΩΝΙΚΕΣ ΕΙΣΦΟΡΕΣ ΕΡΓΟΔΟΤΩΝ ΚΑΤΑ ΚΛΑΔΟ ΟΙΚΟΝΟΜΙΚΗΣ ΔΡΑΣΤΗΡΙΟΤΗΤΑΣ ΚΑΙ ΦΥΛΟ, 2001.

TABLE 6 (cont'd). AVERAGE NORMAL MONTHLY SALARIES, MONTHLY EARNINGS, AND EMPLOYERS' CONTRIBUTIONS TO SOCIAL FUNDS PER PERSON, BY BRANCH OF ECONOMIC ACTIVITY AND SEX, 2001.

ΜΗΝΙΑΙΟΙ ΥΠΑΛΛΗΛΟΙ, ΑΝΩ ΤΩΝ 18 ΧΡΟΝΩΝ - EARNERS, AGED 18 AND OVER

| Κ Ω Δ Ι Κ Ο Σ | ΚΑΛΩΣ ΟΙΚΟΝΟΜΙΚΗΣ ΔΡΑΣΤΗΡΙΟΤΗΤΑΣ | ΑΝΤΡΕΣ-MALES | | | | ΓΥΝΑΙΚΕΣ-FEMALES | | | | C O D E N A C E Rev. I | | | | |
|---------------------------------|--|-------------------------|--|-----------------------------|-----------------------------|---------------------------|-------------------------------------|--|-------------------------------|---|---------------------------|-------------------------------------|--|-------------------------------|
| | | Αρ. Προσώπων στο Δείγμα | Κανονικές Ωρες Εργασίας (περ. Υπερωριών) | Αverage Normal hours worked | Average actual hours worked | Κανονικοί Μηνιαίοι Μισθοί | Μηνιαίες Απολαβές (συμπ. Υπερωριών) | Average Actual Monthly earnings (incl. overt.) | Average Normal Monthly Salary | | Κανονικοί Μηνιαίοι Μισθοί | Μηνιαίες Απολαβές (συμπ. Υπερωριών) | Average Actual Monthly earnings (incl. overt.) | Average Normal Monthly Salary |
| | | | | | | | | | | | | | | |
| 33 | Κατασκευή Ιετρικών Οργάνων, Οργάνων Ακρβείας και Οπτικών Οργάνων. Κατασκευή Ρολογιών Κράβ Είδους | 20 | 39,6 | 39,6 | 39,6 | 659 | 659 | 659 | 416 | 416 | 416 | 70 | 33 | |
| ΔΜ | ΚΑΤΑΣΚΕΥΗ ΕΞΟΠΛΙΣΜΟΥ ΜΕΤΑΦΟΡΩΝ | 30 | 39,3 | 39,3 | 39,3 | 1.001 | 1.002 | 1.002 | 608 | 608 | 608 | 105 | DM | |
| 34 | Κατασκευή Αυτοκινήτων, Κατασκευή Ρυθμιζόμενων και Ημιρυθμιζόμενων Οχημάτων | 23 | 39,3 | 39,3 | 39,3 | 1.021 | 1.021 | 1.021 | 610 | 610 | 610 | 111 | 34 | |
| 35 | Κατασκευή Λοιπού Εξοπλισμού Μεταφορών | 7 | 39,1 | 39,2 | 39,2 | 935 | 939 | 939 | 598 | 598 | 598 | 77 | 35 | |
| ΔΝ | ΒΙΟΜΗΧΑΝΙΕΣ ΚΑΤΑΣΚΕΥΩΝ Π.Δ.Κ.Α. | 143 | 38,7 | 39,3 | 39,3 | 808 | 822 | 822 | 585 | 585 | 585 | 98 | DN | |
| 36 | Κατασκευή Επάλων, Βιομηχανίες Κατασκευών π.δ.κ.α. | 99 | 38,7 | 39,4 | 39,4 | 874 | 892 | 892 | 591 | 591 | 591 | 100 | 36 | |
| 37 | Ανακύκλωση | 44 | 38,9 | 39,2 | 39,2 | 659 | 664 | 664 | 532 | 532 | 532 | 81 | 37 | |
| Ε | ΠΑΡΟΧΗ ΗΛΕΚΤΡΙΚΟΥ ΡΕΥΜΑΤΟΣ, ΦΥΣΙΚΟΥ ΑΕΡΙΟΥ ΚΑΙ ΝΕΡΟΥ | 1.871 | 37,4 | 38,7 | 38,7 | 1.196 | 1.245 | 1.245 | 903 | 907 | 907 | 322 | E | |
| 40 | Παροχή Ηλεκτρικού Ρεύματος, Φυσικού Αερίου, Ατμού και Ζεστού Νερού | 1.676 | 37,4 | 38,6 | 38,6 | 1.228 | 1.276 | 1.276 | 898 | 903 | 903 | 337 | 40 | |
| 41 | Συλλογή, Καθαρισμός και Διανομή Νερού | 195 | 37,5 | 40,3 | 40,3 | 917 | 980 | 980 | 959 | 959 | 959 | 114 | 41 | |

(συνεχ.-cont'd)

ΠΙΝΑΚΑΣ 6 (συν.). ΜΕΣΟΙ ΚΑΝΟΝΙΚΟΙ ΜΗΝΙΑΙΟΙ ΜΙΣΘΟΙ, ΑΠΟΛΑΒΕΣ, ΚΑΙ ΚΟΙΝΩΝΙΚΕΣ ΕΙΣΦΟΡΕΣ ΕΡΓΟΔΟΤΩΝ ΚΑΤΑ ΚΛΑΔΟ ΟΙΚΟΝΟΜΙΚΗΣ ΔΡΑΣΤΗΡΙΟΤΗΤΑΣ ΚΑΙ ΦΥΛΟ, 2007

TABLE 6 (cont'd). AVERAGE NORMAL MONTHLY SALARIES, MONTHLY EARNINGS, AND EMPLOYERS' CONTRIBUTIONS TO SOCIAL FUNDS PER PERSON, BY BRANCH OF ECONOMIC ACTIVITY AND SEX, 2007.

ΜΗΝΙΑΙΟΙ ΥΠΑΛΛΗΛΟΙ, ΑΝΩ ΤΩΝ 18 ΧΡΟΝΩΝ - SALARY - EARNERS, AGED 18 AND OVER

| ΚΩΔ. | ΚΛΑΔΟΣ ΟΙΚΟΝΟΜΙΚΗΣ ΔΡΑΣΤΗΡΙΟΤΗΤΑΣ | ΑΝΤΡΕΣ-MALES | | | | | ΓΥΝΑΙΚΕΣ-FEMALES | | | | | BRANCH OF ECONOMIC ACTIVITY | C O D E N A C E Rev. I | |
|------|---|-------------------------|--|------------------------------|-----------------------------|---------------------------|-------------------------------|--|--------------------|-------------------------|--|-----------------------------|------------------------|-------------------------------|
| | | Αρ. Προσώπων στο Δείγμα | Κανονικές Ώρες Εργασίας (περ. Υπερωριών) | Αverage Normal hours of work | Αverage actual hours worked | Κανονικοί Μηνιαίοι Μισθοί | Αverage Normal Monthly Salary | Αverage Actual Monthly earnings (incl. overt.) | Εισφορές Εργοδότην | Αρ. Προσώπων στο Δείγμα | Κανονικές Ώρες Εργασίας (περ. Υπερωριών) | | | Αverage Normal Monthly Salary |
| ΣΤ | ΚΑΤΑΣΚΕΥΕΣ | 620 | 38,2 | 38,9 | 1.293 | 1.323 | 173 | 219 | 38,1 | 38,3 | 811 | 819 | 116 | F 45 |
| 45 | Κατασκευές | 620 | 38,2 | 38,9 | 1.293 | 1.323 | 173 | 219 | 38,1 | 38,3 | 811 | 819 | 116 | CONSTRUCTION |
| Z | ΧΟΝΔΡΙΚΟ ΚΑΙ ΛΙΑΝΙΚΟ ΕΜΠΟΡΙΟ, ΕΠΙΣΚΕΥΗ ΑΥΤΟΚΙΝΗΤΩΝ, ΜΟΤΟΣΥΚΛΑΤΤΩΝ ΚΑΙ ΕΙΔΩΝ ΠΡΟΣΩΠΙΚΗΣ Ή ΟΙΚΙΑΚΗΣ ΧΡΗΣΗΣ | 2.445 | 39,8 | 40,4 | 863 | 883 | 123 | 2.022 | 39,7 | 40,1 | 530 | 535 | 68 | G |
| 50 | Πώληση, Συντήρηση και Επισκευή Αυτοκινήτων και Μοτοσυκλετών. Λιανική Πώληση Καυσίμων για Οχήματα | 426 | 39,2 | 39,3 | 819 | 822 | 99 | 120 | 39,2 | 39,2 | 597 | 599 | 73 | 50 |
| 51 | Χονδρικό Εμπόριο και Εμπόριο με Προμήθεια, εκτός από το Εμπόριο Αυτοκινήτων και Μοτοσυκλετών | 1.296 | 38,8 | 39,8 | 949 | 981 | 155 | 579 | 39,0 | 39,2 | 627 | 631 | 99 | 51 |
| 52 | Λιανικό Εμπόριο, εκτός από το Εμπόριο Αυτοκινήτων και Μοτοσυκλετών. Επισκευή Ειδών Ατομικής και Οικιακής Χρήσης | 723 | 41,8 | 42,2 | 737 | 743 | 80 | 1.323 | 40,1 | 40,6 | 481 | 488 | 54 | 52 |
| H | ΞΕΝΟΔΟΧΕΙΑ ΚΑΙ ΕΣΤΙΑΤΟΡΙΑ | 1.238 | 38,2 | 38,5 | 888 | 893 | 120 | 1.760 | 38,4 | 39,0 | 659 | 669 | 87 | H 55 |
| 55 | Ξενοδοχεία και Εστιατόρια | 1.238 | 38,2 | 38,5 | 888 | 893 | 120 | 1.760 | 38,4 | 39,0 | 659 | 669 | 87 | H 55 |
| Θ | ΜΕΤΑΦΟΡΕΣ, ΑΠΟΘΗΚΕΥΣΗ ΚΑΙ ΕΠΙΚΟΙΝΩΝΙΕΣ | 4.708 | 38,1 | 41,7 | 1.256 | 1.356 | 262 | 2.541 | 38,1 | 39,5 | 866 | 897 | 176 | I |
| 60 | Χερσαίες Μεταφορές, Μεταφορές Μέσω Αγωγών | 82 | 39,1 | 39,1 | 604 | 604 | 83 | 26 | 39,1 | 39,1 | 550 | 550 | 85 | 60 |

(συνεχ.-cont'd)

ΠΙΝΑΚΑΣ 6 (συντ.). ΜΕΣΟΙ ΚΑΝΟΝΙΚΟΙ ΜΗΝΙΑΙΟΙ ΜΙΣΘΟΙ, ΑΠΟΛΑΒΕΣ, ΚΑΙ ΚΟΙΝΩΝΙΚΕΣ ΕΙΣΦΟΡΕΣ ΕΡΓΟΔΟΤΩΝ ΚΑΤΑ ΚΛΑΔΟ ΟΙΚΟΝΟΜΙΚΗΣ ΔΡΑΣΤΗΡΙΟΤΗΤΑΣ ΚΑΙ ΦΥΛΟ, 2002

TABLE 6 (cont'd). AVERAGE NORMAL MONTHLY SALARIES, MONTHLY EARNINGS, AND EMPLOYERS' CONTRIBUTIONS TO SOCIAL FUNDS PER PERSON, BY BRANCH OF ECONOMIC ACTIVITY AND SEX, 2002.

ΜΗΝΙΑΙΟΙ ΥΠΑΛΛΗΛΟΙ, ΑΝΩ ΤΩΝ 18 ΧΡΟΝΩΝ - SALARY - EARNERS, AGED 18 AND OVER

| ΚΩΔ. | ΚΛΑΔΟΣ ΟΙΚΟΝΟΜΙΚΗΣ ΔΡΑΣΤΗΡΙΟΤΗΤΑΣ | ΑΝΤΡΕΣ-MALES | | | | | | ΓΥΝΑΙΚΕΣ-FEMALES | | | | | | BRANCH OF ECONOMIC ACTIVITY | Rev. I |
|----------|---|------------------------------|---|---------------------------------|-----------------------------------|--|--------------------------------------|------------------------------|---|---------------------------------|-----------------------------------|--|--------------------------------------|-----------------------------|--|
| | | Αρ. Προσώπων στο Δείγμα | Κανονικές Ωρες Εργασίας (περ. Υπερ-οριών) | Ωρες Εργασίας (περ. Υπερ-οριών) | Κανονικοί Μηνιαίοι Μισθοί | Μηνιαίες Απολαβές (συμμ. Υπερ-οριών) | Εισφορές Εργοδοτών | Αρ. Προσώπων στο Δείγμα | Κανονικές Ωρες Εργασίας (περ. Υπερ-οριών) | Ωρες Εργασίας (περ. Υπερ-οριών) | Κανονικοί Μηνιαίοι Μισθοί | Μηνιαίες Απολαβές (συμμ. Υπερ-οριών) | Εισφορές Εργοδοτών | | |
| | | No. of Persons in the Sample | Average Normal hours of work | Average actual hours worked | Average Normal Monthly Salary (£) | Average Actual Monthly earnings (incl. overt.) (£) | Average Employers' Contributions (£) | No. of Persons in the Sample | Average Normal hours of work | Average actual hours worked | Average Normal Monthly Salary (£) | Average Actual Monthly earnings (incl. overt.) (£) | Average Employers' Contributions (£) | | |
| 61 | Μεταφορές Μέσω Υδάτινων Οδών | 937 | 39,9 | 46,4 | 883 | 930 | 31 | 401 | 39,6 | 42,7 | 706 | 728 | 68 | 61 | Water Transport |
| 62 | Αεροπορικές Μεταφορές | 1.040 | 37,1 | 41,6 | 1.895 | 2.072 | 277 | 863 | 37,5 | 39,7 | 1.047 | 1.117 | 196 | 62 | Air Transport |
| 63 | Βοηθητικές και Συναφείς προς τις Μεταφορές Δραστηριότητες, Δραστηριότητες Ταξιδιωτικών Πρακτορείων | 668 | 37,1 | 41,7 | 1.057 | 1.224 | 120 | 558 | 38,1 | 38,3 | 682 | 687 | 78 | 63 | Supporting and Auxiliary Transport Activities; Activities of Travel Agencies |
| 64 | Τελεομηρία και Τηλεπικοινωνίες | 1.981 | 38,0 | 39,6 | 1.191 | 1.257 | 419 | 693 | 38,0 | 38,3 | 894 | 903 | 295 | 64 | Post and Telecommunications |
| I | ΕΝΔΙΑΜΕΣΟΙ ΧΡΗΜΑΤΟΠΙΣΤΩΤΙΚΟΙ ΟΡΓΑΝΙΣΜΟΙ | 3.839 | 38,0 | 38,4 | 1.522 | 1.539 | 178 | 4.271 | 38,0 | 38,2 | 1.097 | 1.107 | 145 | J | FINANCIAL INTERMEDIATION |
| 65 | Ενδιάμεσοι Χρηματοπιστωτικοί Οργανισμοί, με Εξάφρεση τις Ασφαλιστικές Εταιρείες και τα Ταμεία Συντάξεων | 3.505 | 38,0 | 38,4 | 1.541 | 1.559 | 179 | 3.795 | 38,0 | 38,2 | 1.132 | 1.143 | 147 | 65 | Financial Intermediation, Except Insurance and Pension Funding |
| 66 | Ασφαλιστικά και Συνταξιοδοτικά Ταμεία εκτός από την Υποχρεωτική Κοινωνική Ασφάλιση | 233 | 38,0 | 38,2 | 1.425 | 1.432 | 185 | 300 | 37,8 | 38,0 | 884 | 893 | 132 | 66 | Insurance and Pension Funding, Except Compulsory Social Security |
| 67 | Δραστηριότητες Συναφείς με τις Δραστηριότητες Ενδιάμεσων Χρηματοπιστωτικών Οργανισμών | 101 | 38,8 | 38,9 | 1.085 | 1.091 | 137 | 176 | 38,4 | 38,4 | 708 | 709 | 119 | 67 | Activities Auxiliary to Financial Intermediation |
| K | ΔΙΑΧΕΙΡΙΣΗ ΑΚΙΝΗΤΗΣ ΠΕΡΙΟΥΣΙΑΣ, ΕΚΜΙΣΘΩΣΗ ΚΑΙ ΕΠΙΧΕΙΡΗΜΑΤΙΚΕΣ ΔΡΑΣΤΗΡΙΟΤΗΤΕΣ | 1.374 | 39,8 | 39,9 | 1.229 | 1.234 | 90 | 1.021 | 39,6 | 39,7 | 809 | 811 | 90 | K | REAL ESTATE, RENTING AND BUSINESS ACTIVITIES |

(συνεχ.-cont'd)

ΠΙΝΑΚΑΣ 6 (συν.). ΜΕΣΟΙ ΚΑΝΟΝΙΚΟΙ ΜΗΝΙΑΙΟΙ ΜΙΣΘΟΙ, ΑΠΟΛΑΒΕΣ, ΚΑΙ ΚΟΙΝΩΝΙΚΕΣ ΕΙΣΦΟΡΕΣ ΕΡΓΟΛΟΤΩΝ ΚΑΤΑ ΚΛΑΔΟ ΟΙΚΟΝΟΜΙΚΗΣ ΔΡΑΣΤΗΡΙΟΤΗΤΑΣ ΚΑΙ ΦΥΛΟ, 2002

TABLE 6 (cont'd). AVERAGE NORMAL MONTHLY SALARIES, MONTHLY EARNINGS, AND EMPLOYERS' CONTRIBUTIONS TO SOCIAL FUNDS PER PERSON, BY BRANCH OF ECONOMIC ACTIVITY AND SEX, 2002

ΜΗΝΙΑΙΟΙ ΥΠΑΛΛΗΛΟΙ, ΑΝΩ ΤΩΝ 18 ΧΡΟΝΩΝ - SALARY - EARNERS, AGED 18 AND OVER

| ΚΩΔ. | ΚΛΑΔΟΣ ΟΙΚΟΝΟΜΙΚΗΣ ΔΡΑΣΤΗΡΙΟΤΗΤΑΣ | ΑΝΤΡΕΣ-MALES | | | | | | ΓΥΝΑΙΚΕΣ-FEMALES | | | | | | BRANCH OF ECONOMIC ACTIVITY | Rev. I |
|-------|--|------------------------------|---------------------------------|---------------------------------|-------------------------------|--|----------------------------------|------------------------------|---------------------------------|---------------------------------|-------------------------------|--|---|-----------------------------|--------|
| | | Αρ. Προσώπων στο Δείγμα | Κανονικές Εργασιακές Υπεροπτιών | Ωρες Εργασίας (περ. Υπεροπτιών) | Κανονικοί Μισθοί | Μηνιαίοι Απολαβές (συμπ. Υπεροπτιών) | Εισφορές Εργοδοτών | Αρ. Προσώπων στο Δείγμα | Κανονικές Εργασιακές Υπεροπτιών | Ωρες Εργασίας (περ. Υπεροπτιών) | Κανονικοί Μισθοί | Μηνιαίοι Απολαβές (συμπ. Υπεροπτιών) | Εισφορές Εργοδοτών | | |
| | | No. of Persons in the Sample | Average Normal hours of work | Average actual hours worked | Average Normal Monthly Salary | Average Actual Monthly earnings (incl. overt.) | Average Employers' Contributions | No. of Persons in the Sample | Average Normal hours of work | Average actual hours worked | Average Normal Monthly Salary | Average Actual Monthly earnings (incl. overt.) | Average Employers' Contributions | | |
| 70 | Διαχείριση Ακίνητης Περιουσίας | 37 | 38,6 | 38,6 | 1.367 | 1.367 | 191 | 37,9 | 37,9 | 751 | 117 | 70 | Real Estate Activities | 70 | |
| 71 | Εκμίσθωση Μηχανημάτων και Εξοπλισμού χωρίς Χειριστή. | 48 | 40,1 | 40,1 | 714 | 714 | 64 | 40,1 | 40,1 | 531 | 43 | 71 | Renting of Machinery and Equipment Without Operator and of Personal and Household Goods | 71 | |
| 72 | Εκμίσθωση Ειδών Ατομικής και Οικιακής Χρήσης | 794 | 39,9 | 40,1 | 1.327 | 1.333 | 50 | 39,8 | 39,9 | 963 | 63 | 72 | Computer and Related Activities | 72 | |
| 74 | Πληροφορική και Συναφείς Δραστηριότητες | 495 | 39,7 | 39,8 | 1.110 | 1.115 | 148 | 39,6 | 39,7 | 759 | 102 | 74 | Other Business Activities | 74 | |
| Λ | ΔΗΜΟΣΙΑ ΔΙΟΙΚΗΣΗ ΚΑΙ ΑΜΥΝΑ, ΥΠΟΧΡΕΩΤΙΚΗ ΚΟΙΝΩΝΙΚΗ ΑΣΦΑΛΙΣΗ | ##### | 38,0 | 40,2 | 1.385 | 1.471 | 139 | 38,0 | 39,5 | 1.237 | 122 | L | PUBLIC ADMINISTRATION AND DEFENCE, COMPULSORY SOCIAL SECURITY | L | |
| 75(α) | Δημόσια Διοίκηση και Άμυνα. | ##### | 38,0 | 40,2 | 1.397 | 1.483 | 128 | 38,0 | 39,5 | 1.262 | 118 | 75(a) | Public Administration and Defence; Compulsory Social Security | 75(a) | |
| 75(β) | Υποχρεωτική Κοινωνική Ασφάλιση | 237 | 38,0 | 38,4 | 1.247 | 1.263 | 323 | 38,0 | 38,2 | 679 | 156 | 75(β) | Semi Government Organisations | 75(β) | |
| 75(γ) | Ημερησια και Κοινωνικά Συμβούλια | 609 | 37,7 | 40,9 | 1.154 | 1.267 | 335 | 37,7 | 38,9 | 939 | 266 | 75(γ) | Municipalities and Community Councils | 75(γ) | |
| Μ | ΕΚΠΑΙΔΕΥΣΗ | 484 | 33,3 | 33,3 | 1.595 | 1.595 | 167 | 33,7 | 33,8 | 916 | 109 | M | EDUCATION | M | |
| 80 | Εκπαίδευση | 484 | 33,3 | 33,3 | 1.595 | 1.595 | 167 | 33,7 | 33,8 | 916 | 109 | 80 | Education | 80 | |

(συνεχ.-cont'd)

ΠΙΝΑΚΑΣ 6 (συν.). ΜΕΣΟΙΚΑΝΟΝΙΚΟΙ ΜΗΝΙΑΙΟΙ ΜΙΣΘΟΙ, ΑΠΟΛΑΒΕΣ, ΚΑΙ ΚΟΙΝΩΝΙΚΕΣ ΕΙΣΦΟΡΕΣ ΕΡΓΟΔΟΤΩΝ ΚΑΤΑ ΚΛΑΔΟ ΟΙΚΟΝΟΜΙΚΗΣ ΔΡΑΣΤΗΡΙΟΤΗΤΑΣ ΚΑΙ ΦΥΛΟ, 2002

TABLE 6 (cont'd). AVERAGE NORMAL MONTHLY SALARIES, MONTHLY EARNINGS, AND EMPLOYERS' CONTRIBUTIONS TO SOCIAL FUNDS PER PERSON, BY BRANCH OF ECONOMIC ACTIVITY AND SEX, 2002

ΜΗΝΙΑΙΟΙ ΥΠΑΛΛΗΛΟΙ, ΑΝΩ ΤΩΝ 18 ΧΡΟΝΩΝ - SALARY - EARNERS, AGED 18 AND OVER

| ΚΩΔ. ΑΝΑΘ. Ι | ΚΛΑΔΟΣ ΟΙΚΟΝΟΜΙΚΗΣ ΔΡΑΣΤΗΡΙΟΤΗΤΑΣ | ΑΝΤΡΕΣ-MALES | | | | | | ΓΥΝΑΙΚΕΣ-FEMALES | | | | | | Rev. I | | |
|--------------|---|-------------------------|---|------------------------------|-----------------------------|---------------------------|--------------------------------------|--------------------|-------------------------|---|------------------------------|-----------------------------|---------------------------|--------|--------------------------------------|--------------------|
| | | Αρ. Προσώπων στο Δείγμα | Κανονικές Ωρες Εργασίας (περ. Υπερ-ωριών) | Αverage Normal hours of work | Αverage actual hours worked | Κανονικοί Μηνιαίοι Μισθοί | Μηνιαίες Απολαβές (συμτ. Υπερ-ωριών) | Εισφορές Εργοδότην | Αρ. Προσώπων στο Δείγμα | Κανονικές Ωρες Εργασίας (περ. Υπερ-ωριών) | Average Normal hours of work | Average actual hours worked | Κανονικοί Μηνιαίοι Μισθοί | | Μηνιαίες Απολαβές (συμτ. Υπερ-ωριών) | Εισφορές Εργοδότην |
| | | | | | | | | | | | | | | | | |
| N | ΥΓΕΙΑ ΚΑΙ ΚΟΙΝΩΝΙΚΗ ΜΕΡΙΜΝΑ | 87 | 38,4 | 39,3 | 1.190 | 1.211 | 126 | 384 | 38,0 | 39,3 | 602 | 624 | 75 | 85 | | |
| 85 | Υγεία και Κοινωνική Μέριμνα | 87 | 38,4 | 39,3 | 1.190 | 1.211 | 126 | 384 | 38,0 | 39,3 | 602 | 624 | 75 | 85 | | |
| E | ΆΛΛΕΣ ΔΡΑΣΤΗΡΙΟΤΗΤΕΣ ΠΑΡΟΧΗΣ ΥΠΗΡΕΣΙΩΝ ΥΠΕΡ ΤΟΥ ΚΟΙΝΩΝΙΚΟΥ ΣΥΝΟΛΟΥ Η ΚΟΙΝΩΝΙΚΟΥ ΚΑΙ ΑΤΟΜΙΚΟΥ ΧΑΡΑΚΤΗΡΑ | 1.028 | 38,5 | 39,7 | 1.094 | 1.131 | 145 | 823 | 38,0 | 39,1 | 762 | 788 | 114 | O | | |
| 90 | Διάθεση Λυμάτων και Απορριμάτων. Υγιεινή και Παρόμοιες Δραστηριότητες | 78 | 39,9 | 42,0 | 989 | 1.070 | 191 | 42 | 38,3 | 39,3 | 871 | 902 | 186 | 90 | | |
| 91 | Δραστηριότητες Οργανώσεων π.δ.κ.α. | 342 | 38,7 | 38,7 | 1.111 | 1.112 | 160 | 187 | 37,3 | 37,4 | 752 | 752 | 113 | 91 | | |
| 92 | Ψυχαγωγικές, Πολιτιστικές και Αθλητικές Δραστηριότητες | 529 | 38,2 | 39,8 | 1.173 | 1.223 | 141 | 428 | 37,8 | 38,7 | 880 | 909 | 132 | 92 | | |
| 93 | Άλλες Δραστηριότητες Παροχής Υπηρεσιών | 79 | 38,5 | 41,8 | 599 | 660 | 71 | 166 | 39,2 | 42,0 | 439 | 486 | 51 | 93 | | |

ΠΙΝΑΚΑΣ 7. ΜΕΣΗ ΚΑΝΟΝΙΚΗ ΜΗΝΙΑΙΑ ΑΝΤΙΜΙΣΘΙΑ ΑΝΑ ΕΡΓΑΖΟΜΕΝΟ, ΚΑΤΑ ΕΠΑΓΓΕΛΜΑ ΚΑΙ ΦΥΛΟ, 2002
TABLE 7. AVERAGE NORMAL MONTHLY RATES OF PAY PER PERSON, BY OCCUPATION AND SEX, 2002

| ISCO 1988 | ΕΠΑΓΓΕΛΜΑ | ΕΒΔΟΜΑΔΙΑΙΟΙ ΚΑΙ ΜΗΝΙΑΙΟΙ ΥΠΑΛΛΗΛΟΙ ΜΑΖΙ WAGE-AND SALARY-EARNERS COMBINED | | | | | | ISCO 1988 |
|--------------|--|--|-----------------|---------------------|--|-----------------|---------------------|--------------|
| | | Αριθμός Προσώπων στο Δείγμα No. of Persons in the Sample | | | Μέση Κανονική Μηνιαία Αντιμισθία (€) Average Normal Monthly Rate of Pay (€) | | | |
| | | Σύνολο Total | Άντρες Males | Γυναίκες Females | Σύνολο Total | Άντρες Males | Γυναίκες Females | |
| 1 | ΔΙΕΥΘΥΝΤΕΣ, ΝΟΜΟΘΕΤΙΚΟΙ ΛΕΙΤΟΥΡΓΟΙ ΚΑΙ ΑΝΩΤΕΡΟΙ ΔΙΟΙΚΗΤΙΚΟΙ ΛΕΙΤΟΥΡΓΟΙ | | | | | | 1 | |
| 1110 | Νομοθετικοί και Ανώτεροι Κυβερνητικοί Λειτουργοί | 167 | 140 | 27 | 3.410 | 3.404 | 3.445 | |
| 1142 | Ανώτεροι Λειτουργοί Συντεχνιών και Συνδέσμων Εργοδοτών | 11 | 11 | . | 2.095 | 2.095 | . | |
| 1210 | Διευθυντές και Ανώτεροι Τμηματάρχες | 154 | 149 | 5 | 3.404 | 3.413 | 2.432 | |
| 1221 | Διευθυντές/Τμηματάρχες Παραγωγής, Εργασιών και Προγραμμάτων στη Γεωργία, Κτηνοτροφία, Δάση και Αλιεία | 22 | 22 | . | 1.545 | 1.545 | . | |
| 1222 | Διευθυντές/Τμηματάρχες Παραγωγής, Εργασιών και Προγραμμάτων στα Λατομεία και Μεταλλεία, Βιομηχανία, Ηλεκτρισμό, Υγραέριο και Υδροπορμήθεια | 190 | 180 | 10 | 1.854 | 1.859 | 1.768 | |
| 1223 | Διευθυντές/Τμηματάρχες Παραγωγής, Εργασιών και Προγραμμάτων, στις Οικοδομικές Εργασίες | 30 | 30 | . | 2.431 | 2.431 | . | |
| 1224 | Διευθυντές/Τμηματάρχες Παραγωγής, Εργασιών και Προγραμμάτων στο Χονδρικό και Λιανικό Εμπόριο & Υπηρεσίες Επιδιόρθωσης | 131 | 118 | 13 | 1.826 | 1.859 | 1.619 | |
| 1225 | Διευθυντές/Τμηματάρχες Παραγωγής, Εργασιών και Προγραμμάτων στα Εστιατόρια και Ξενοδοχεία | 70 | 58 | 12 | 2.112 | 2.196 | 1.772 | |

(συνεχ.-cont'd)

ΠΙΝΑΚΑΣ 7 (συν.). ΜΕΣΗ ΚΑΝΟΝΙΚΗ ΜΗΝΙΑΙΑ ΑΝΤΙΜΙΣΘΙΑ ΑΝΑ ΕΡΓΑΖΟΜΕΝΟ, ΚΑΤΑ ΕΠΑΓΓΕΛΜΑ ΚΑΙ ΦΥΛΟ, 2002
TABLE 7 (cont'd). AVERAGE NORMAL MONTHLY RATES OF PAY PER PERSON, BY OCCUPATION AND SEX, 2002

| ISCO 1988 | ΕΠΑΓΓΕΛΜΑ | ΕΒΔΟΜΑΔΙΑΙΟΙ ΚΑΙ ΜΗΝΙΑΙΟΙ ΥΠΑΛΛΗΛΟΙ ΜΑΖΙ WAGE-AND SALARY-EARNERS COMBINED | | | | | | OCCUPATION | ISCO 1988 |
|--------------|---|--|-----------------|--|-----------------|-----------------|---------------------|------------|--------------|
| | | Αριθμός Προσώπων στο Δείγμα No. of Persons in the Sample | | Μέση Κανονική Μηνιαία Αντιμισθία (€) Average Normal Monthly Rate of Pay (€) | | Ανδρες Males | Γυναίκες Females | | |
| | | Σύνολο Total | Ανδρες Males | Γυναίκες Females | Σύνολο Total | | | | |
| 1226 | Διευθυντές/Τμηματάρχες Παραγωγής, Εργασιών και Προγραμμάτων στις Μεταφορές, Αποθηκείες και Επικοινωνίες | 287 | 264 | 23 | 1.963 | 2.009 | 1.588 | 1226 | |
| 1227 | Διευθυντές/Τμηματάρχες Παραγωγής, Εργασιών και Προγραμμάτων στις Τράπεζες και Εμπορικές Υπηρεσίες | 1.282 | 961 | 321 | 2.424 | 2.481 | 2.252 | 1227 | |
| 1228 | Διευθυντές Παραγωγής, Εργασιών και Προγραμμάτων στις Υπηρεσίες Καθαριότητας, Παροχής Προσωπικής Φροντίδας και Παρόμοιοι | 12 | 7 | 5 | 1.637 | 1.581 | 1.684 | 1228 | |
| 1229 | Διευθυντές/Τμηματάρχες Παραγωγής, Εργασιών και Προγραμμάτων μ.α.τ. | 752 | 441 | 311 | 2.163 | 2.159 | 2.169 | 1229 | |
| 1231 | Διευθυντές, Τμήμα Οικονομικών και Διοίκησης | 186 | 149 | 37 | 2.132 | 2.122 | 2.177 | 1231 | |
| 1232 | Διευθυντές, Τμήμα Προσωπικού και Βιομηχανικών Σχέσεων | 63 | 44 | 19 | 2.066 | 2.097 | 1.961 | 1232 | |
| 1233 | Διευθυντές, Τμήμα Πωλήσεων και Εμπορίου | 175 | 150 | 25 | 1.701 | 1.725 | 1.516 | 1233 | |
| 1234 | Διευθυντές Διαφημίσεων και Δημοσίων Σχέσεων | 5 | 5 | .. | 1.749 | 1.749 | .. | 1234 | |
| 1235 | Διευθυντές, Τμήμα Προμήθειας και Διανομής Υλικών, Πρώτων Υλών κλπ. | 19 | 19 | .. | 1.644 | 1.644 | .. | 1235 | |
| 1236 | Διευθυντές, Τμήμα Υπηρεσιών Ηλεκτρονικών Υπολογιστών | 123 | 95 | 28 | 2.275 | 2.294 | 2.205 | 1236 | |
| 1237 | Διευθυντές Έρευνας και Ανάπτυξης | 6 | 6 | .. | 1.930 | 1.930 | .. | 1237 | |
| 1239 | Άλλοι Ειδικευμένοι Διευθυντές μ.α.τ. | 8 | 8 | .. | 2.074 | 2.074 | .. | 1239 | |
| 2 | ΠΡΟΣΟΝΤΟΥΧΟΙ ΚΑΙ ΑΛΛΟΙ ΕΙΔΙΚΟΙ | 16 | 16 | .. | 1.935 | 1.935 | .. | 2 | |
| 2112 | Μετεωρολόγοι | 100 | 43 | 57 | 1.143 | 1.231 | 1.065 | 2112 | |
| 2113 | Χημικοί | | | | | | | 2113 | |

(συνεχ.-cont'd)

ΠΙΝΑΚΑΣ 7 (συν.) . ΜΕΣΗ ΚΑΝΟΝΙΚΗ ΜΗΝΙΑΙΑ ΑΝΤΙΜΙΘΩΙΑ ΑΝΑ ΕΡΓΑΖΟΜΕΝΟ, ΚΑΤΑ ΕΠΑΓΓΕΛΜΑ ΚΑΙ ΦΥΛΟ, 2002
TABLE 7 (cont'd). AVERAGE NORMAL MONTHLY RATES OF PAY PER PERSON, BY OCCUPATION AND SEX, 2002

| ISCO 1988 | ΕΠΑΓΓΕΛΜΑ | ΕΒΔΟΜΑΔΙΑΙΟΙ ΚΑΙ ΜΗΝΙΑΙΟΙ ΥΠΑΛΛΗΛΟΙ ΜΑΖΙ WAGE-AND SALARY-EARNERS COMBINED | | | | | | ISCO 1988 |
|--------------|---|--|-----------------|--|-----------------|-----------------|---------------------|--------------|
| | | Αριθμός Προσώπων στο Δείγμα No. of Persons in the Sample | | Μέση Κανονική Μηνιαία Αντιμίσθια (€) Average Normal Monthly Rate of Pay (€) | | | | |
| | | Σύνολο Total | Άντρες Males | Γυναίκες Females | Σύνολο Total | Άντρες Males | Γυναίκες Females | |
| | | | | | | | | |
| 2114 | Γεωλόγοι και Γεωφυσικοί | 33 | 27 | 6 | 2.006 | 1.999 | 2049 | 2114 |
| 2122 | Στατιστικοί | 33 | 19 | 14 | 1.628 | 1.761 | 1.409 | 2122 |
| 2131 | Αναλυτές και Σχεδιαστές Συστημάτων και Προγραμματιστές Ηλεκτρονικών Υπολογιστών | 1.002 | 794 | 208 | 1.395 | 1.400 | 1.373 | 2131 2141 |
| 2141 | Αρχιτέκτονες και Πολεοδόμοι | 104 | 60 | 44 | 1.351 | 1.432 | 1.224 | 2142 |
| 2142 | Πολιτικοί Μηχανικοί | 344 | 278 | 66 | 1.472 | 1.552 | 1.132 | 2143 |
| 2143 | Ηλεκτρολόγοι Μηχανικοί | 188 | 188 | . | 1.966 | 1.966 | . | 2143 |
| 2144 | Μηχανικοί Ηλεκτρονικής και Τηλεπικοινωνιών | 176 | 158 | 18 | 1.434 | 1.442 | 1.355 | 2144 |
| 2145 | Μηχανολόγοι Μηχανικοί | 182 | 182 | .. | 1.638 | 1.638 | .. | 2145 |
| 2146 | Χημικοί Μηχανικοί | 29 | 22 | 7 | 1.532 | 1.646 | 1.013 | 2146 |
| 2148 | Τοπογράφοι και Χαρτογράφοι | 32 | 32 | .. | 1.261 | 1.261 | .. | 2148 |
| 2149 | Αρχιτέκτονες, Μηχανικοί και Παρόμοιοι Ειδικοί μ.α.τ. | 25 | 25 | .. | 1.653 | 1.653 | .. | 2149 |
| 2211 | Βιολόγοι, Βοτανολόγοι, Ζωολόγοι, Οικολόγοι και Παρόμοιοι | 39 | 18 | 21 | 1.620 | 1.666 | 1.581 | 2211 |
| 2213 | Γεωπόνοι και Παρόμοιοι | 222 | 190 | 32 | 1.748 | 1.831 | 1.288 | 2213 |
| 2221 | Ιατροί | 503 | 293 | 210 | 2.256 | 2.347 | 2.113 | 2221 |
| 2222 | Οδοντίατροι | 36 | 17 | 19 | 1.973 | 1.944 | 1.996 | 2222 |
| 2223 | Κτηνίατροι | 63 | 53 | 10 | 1.530 | 1.646 | 900 | 2223 |
| 2224 | Φαρμακοποιοί | 164 | 41 | 123 | 1.463 | 1.589 | 1.418 | 2224 |
| 2229 | Ειδικοί σε θέματα Υγείας (εκτός Νοσοκόμοι) μ.α.τ. | 21 | 5 | 16 | 1.796 | 1.735 | 1.815 | 2229 |
| 2230 | Διαλωματούχοι Νοσοκόμοι και Μαιέες | 2.422 | 669 | 1.753 | 1.048 | 1.070 | 1.041 | 2230 |

(συνεχ.-cont'd)

ΠΙΝΑΚΑΣ 7 (συν.) . ΜΕΣΗ ΚΑΝΟΝΙΚΗ ΜΗΝΙΑΙΑ ΑΝΤΙΜΙΣΘΙΑ ΑΝΑ ΕΡΓΑΖΟΜΕΝΟ, ΚΑΤΑ ΕΠΑΓΓΕΛΜΑ ΚΑΙ ΦΥΛΟ, 2002
 TABLE 7 (cont'd). AVERAGE NORMAL MONTHLY RATES OF PAY PER PERSON, BY OCCUPATION AND SEX, 2002

| ISCO 1988 | ΕΠΑΓΓΕΛΜΑ | ΕΒΔΟΜΑΔΙΑΙΟΙ ΚΑΙ ΜΗΝΙΑΙΟΙ ΥΠΑΛΛΗΛΟΙ ΜΑΖΙ WAGE-AND SALARY-EARNERS COMBINED | | | | | | ISCO 1988 | |
|--------------|---|--|-----------------|--|-----------------|------------|-------|---|-----------------|
| | | Αριθμός Προσώπων στο Δείγμα No. of Persons in the Sample | | Μέση Κανονική Μηνιαία Αντιμισθία (€) Average Normal Monthly Rate of Pay (€) | | OCCUPATION | | | |
| | | Σύνολο Total | Άντρες Males | Γυναίκες Females | Σύνολο Total | | | | Άντρες Males |
| 2310 | Καθηγητές Πανεπιστημίου, Κολλεγίων και Άλλων Ανωτάτων Σχολών | 455 | 313 | 142 | 1.601 | 1.786 | 1.322 | College, University and Higher Education Teaching Professionals | 2310 |
| 2320 | Καθηγητές Μέσης Εκπαίδευσης | 5.376 | 2.306 | 3.070 | 1.519 | 1.576 | 1.478 | Secondary Education Teaching Professionals | 2320 |
| 2331 | Δάσκαλοι Δημοτικού Σχολείου | 4.015 | 778 | 3.237 | 1.210 | 1.278 | 1.194 | Primary Education Teaching Professionals | 2331 |
| 2332 | Δάσκαλοι Προσχολικής Ηλικίας | 376 | . | 376 | 830 | . | 830 | Pre-primary Education Teaching Professionals | 2332 |
| 2340 | Ειδικοί Δάσκαλοι | 109 | 29 | 80 | 1.039 | 996 | 1.054 | Special Education Teaching Professionals | 2340 |
| 2351 | Ειδικοί Εκπαιδευτικών Μεθόδων | 32 | 21 | 11 | 2.425 | 2.645 | 1.847 | Education Methods Specialists | 2351 |
| 2352 | Σχολικοί Επιθεωρητές | 69 | 44 | 25 | 2.509 | 2.518 | 2.490 | School Inspectors | 2352 |
| 2359 | Άλλοι Δάσκαλοι και Καθηγητές μ.α.τ. | 35 | 29 | 6 | 1.613 | 1.601 | 1.658 | Other Teaching Professionals n.e.c. | 2359 |
| 2411 | Λογιστές | 418 | 302 | 116 | 1.800 | 1.852 | 1.701 | Accountants | 2411 |
| 2412 | Ειδικοί για Θέματα Καθοδήγησης και Επαγγελματικού Προσανατολισμού | 79 | 46 | 33 | 1.501 | 1.659 | 1.323 | Personnel and Careers Professionals | 2412 |
| 2419 | Απασχόλησης και Προσωπικοί | 154 | 84 | 70 | 1.363 | 1.430 | 1.258 | Business Professionals n.e.c. | 2419 |
| 2421 | Ειδικοί για Οικονομικά και Εμπορικά Θέματα μ.α.τ. | 131 | 50 | 81 | 1.080 | 1.249 | 966 | Lawyers | 2421 |
| 2422 | Δικηγόροι | 89 | 65 | 24 | 3.338 | 3.458 | 3.015 | Judges | 2422 |
| 2429 | Δικαστές | 39 | 10 | 29 | 1.879 | 2.850 | 1.504 | Legal Professionals n.e.c. | 2429 |
| 2441 | Νομικοί Ειδικοί μ.α.τ. | 143 | 73 | 70 | 1.701 | 1.835 | 1.520 | Economists | 2441 |
| 2442 | Οικονομολόγοι | 15 | 5 | 10 | 1.106 | 1.070 | 1.124 | Sociologists, Anthropologists and Related Professionals | 2442 |
| 2443 | Κοινωνιολόγοι, Ανθρωπολόγοι και Παράμοιοι | 14 | 6 | 8 | 1.766 | 2.007 | 1.585 | Philosophers, Historians and Political Scientists | 2443 |

(συνεχ.-cont'd)

ΠΙΝΑΚΑΣ 7 (συν.). ΜΕΣΗ ΚΑΝΟΝΙΚΗ ΜΗΝΙΑΙΑ ΑΝΤΙΜΙΣΘΙΑ ΑΝΑ ΕΡΓΑΖΟΜΕΝΟ, ΚΑΤΑ ΕΠΑΓΓΕΛΜΑ ΚΑΙ ΦΥΛΟ, 2002
TABLE 7 (cont'd). AVERAGE NORMAL MONTHLY RATES OF PAY PER PERSON, BY OCCUPATION AND SEX, 2002

| ISCO 1988 | ΕΠΑΓΓΕΛΜΑ | ΕΒΔΟΜΑΔΙΑΙΟΙ ΚΑΙ ΜΗΝΙΑΙΟΙ ΥΠΑΛΛΗΛΟΙ ΜΑΖΙ WAGE-AND SALARY-EARNERS COMBINED | | | | | | ISCO 1988 |
|--------------|---|--|-----------------|--|-----------------|-----------------|---------------------|--------------|
| | | Αριθμός Προσώπων στο Δείγμα No. of Persons in the Sample | | Μέση Κανονική Μηνιαία Αντιμισθία (€) Average Normal Monthly Rate of Pay (€) | | | | |
| | | Σύνολο Total | Άντρες Males | Γυναίκες Females | Σύνολο Total | Άντρες Males | Γυναίκες Females | |
| 2444 | Φιλολόγοι, Μεταφραστές και Διερμηνείς | 13 | 8 | 5 | 1.333 | 1.827 | 1029 | 2444 |
| 2445 | Ψυχολόγοι | 34 | 10 | 24 | 1.275 | 1.401 | 1.230 | 2445 |
| 2446 | Κοινωνικοί Λειτουργοί και Λειτουργοί Ευημερίας | 200 | 46 | 154 | 1.261 | 1.449 | 1.202 | 2446 |
| 2451 | Συγγραφείς, Συντάκτες, Δημοσιογράφοι, Κριτικοί, Συντάκτες Διαφημίσεων, Κεμενογράφοι και Παρόμοιοι | 188 | 108 | 80 | 901 | 1.025 | 734 | 2451 |
| 2452 | Γλύπτες, Ζωγράφοι, Χαλκογράφοι, Συντηρητές Εικόνων και Παρόμοιοι | 5 | 5 | .. | 1.731 | 1.731 | .. | 2452 |
| 2455 | Ηθοποιοί και Σκηνοθέτες | 133 | 71 | 62 | 1.124 | 1.114 | 1.140 | 2455 |
| 2470 | Λειτουργοί Κυβερνητικών Υπηρεσιών | 1.099 | 701 | 398 | 1.789 | 1.893 | 1.605 | 2470 |
| 3 | ΤΕΧΝΙΚΟΙ, ΒΟΗΘΟΙ, ΕΙΔΙΚΟΙ ΓΡΑΦΕΙΣ ΚΑΙ ΠΑΡΟΜΟΙΟΙ | | | | | | | 3 |
| 3111 | Τεχνικοί Βοηθοί Χημείας και Φυσικών Επιστημών | 170 | 79 | 91 | 1.008 | 1.296 | 756 | 3111 |
| 3112 | Τεχνικοί Βοηθοί Πολιτικών Μηχανικών | 860 | 569 | 291 | 1.264 | 1.325 | 1.133 | 3112 |
| 3113 | Τεχνικοί Βοηθοί Ηλεκτρολόγων Μηχανικών | 170 | 170 | .. | 1.533 | 1.533 | .. | 3113 |
| 3114 | Τεχνικοί Βοηθοί Μηχανικών Ηλεκτρονικής και Τηλεπικοινωνιών | 205 | 192 | 13 | 1.429 | 1.454 | 1.000 | 3114 |
| 3115 | Τεχνικοί Βοηθοί Μηχανολόγων Μηχανικών | 223 | 203 | 20 | 1.167 | 1.187 | 929 | 3115 |
| 3116 | Τεχνικοί Βοηθοί Χημικών Μηχανικών | 12 | 12 | .. | 1.410 | 1.410 | .. | 3116 |

(συνεχ.-cont'd)

ΠΙΝΑΚΑΣ 7 (συν.) . ΜΕΣΗ ΚΑΝΟΝΙΚΗ ΜΗΝΙΑΙΑ ΑΝΤΙΜΙΣΘΙΑ ΑΝΑ ΕΡΓΑΖΟΜΕΝΟ, ΚΑΤΑ ΕΠΑΓΓΕΛΜΑ ΚΑΙ ΦΥΛΟ, 2002
TABLE 7 (cont'd). AVERAGE NORMAL MONTHLY RATES OF PAY PER PERSON, BY OCCUPATION AND SEX, 2002

| ISCO 1988 | ΕΠΑΓΓΕΛΜΑ | ΕΒΔΟΜΑΔΙΑΙΟΙ ΚΑΙ ΜΗΝΙΑΙΟΙ ΥΠΑΛΛΗΛΟΙ ΜΑΖΙ WAGE-AND SALARY-EARNERS COMBINED | | | | | | OCCUPATION | ISCO 1988 |
|--------------|---|--|-----------------|--|-----------------|-----------------|---------------------|---|--------------|
| | | Αριθμός Προσώπων στο Δείγμα No. of Persons in the Sample | | Μέση Κανονική Μηνιαία Αντιμισθία (€) Average Normal Monthly Rate of Pay (€) | | | | | |
| | | Σύνολο Total | Άντρες Males | Γυναίκες Females | Σύνολο Total | Άντρες Males | Γυναίκες Females | | |
| | | | | | | | | | |
| 3118 | Σχεδιαστές | 262 | 95 | 167 | 875 | 1.060 | 791 | Draughtspersons | 3118 |
| 3121 | Τεχνικοί Βοηθοί Ειδικών Ηλεκτρονικών Υπολογιστών | 219 | 136 | 83 | 802 | 828 | 762 | Computer Assistants | 3121 |
| 3122 | Χειριστές Ηλεκτρονικών Υπολογιστών | 9 | 9 | .. | 769 | 769 | .. | Computer Equipment Operators Photographers and Image and Sound Recording Equipment Operators | 3122 3131 |
| 3131 | Φωτογράφοι και Χειριστές Συσκευών Ήχου και Εικόνας | 139 | 110 | 29 | 784 | 844 | 585 | Broadcasting and Telecommu- nications Equipment Operators | 3132 |
| 3132 | Χειριστές Συσκευών Εκπομπής Ραδιοφώνου, Τηλεόρασης και Τηλεπικοινωνιών | 71 | 52 | 19 | 957 | 1.039 | 681 | Medical Equipment Operators Ships' Engineers | 3133 3141 |
| 3133 | Χειριστές Ιατρικών Συσκευών και Εξοπλισμού | 99 | 28 | 71 | 1.074 | 1.115 | 1.056 | Ships' Deck Officers and Pilots | 3142 |
| 3141 | Μηχανικοί Πλοίων | 94 | 86 | 8 | 1.397 | 1.400 | 1.357 | Aircraft Pilots & Related Associate Professionals | 3143 |
| 3142 | Αξιοματικοί Καταστρώματος και Πλοηγοί | 54 | 54 | .. | 1.607 | 1.607 | .. | Air Traffic Controllers | 3144 |
| 3143 | Πλότοι και Κυβερνήτες Αεροσκαφών και Παρόμοιοι Τεχνικοί | 173 | 173 | .. | 4.658 | 4.658 | .. | Air Traffic Safety Technicians Safety, Health & Quality Inspectors | 3145 3152 |
| 3144 | Ελεγκτές Εναέριας Κυκλοφορίας | 64 | 58 | 6 | 1.561 | 1.558 | 1.595 | Life Science Technicians | 3211 |
| 3145 | Τεχνικοί Ασφάλειας Εναέριας Κυκλοφορίας και Επόπτες Αεροπορικών Μεταφορών | 43 | 36 | 7 | 1.354 | 1.468 | 771 | Agronomy and Forestry Technicians | 3212 |
| 3152 | Επιθεωρητές Ασφάλειας, Υγείας και Ποιότητας | 126 | 105 | 21 | 1.284 | 1.349 | 1.020 | | |
| 3211 | Τεχνικοί Βοηθοί Βιολογίας | 126 | 42 | 84 | 1.100 | 1.336 | 982 | | |
| 3212 | Τεχνικοί Βοηθοί Γεωπονίας, Δασολογίας και Εδαφολογίας | 259 | 207 | 52 | 1.516 | 1.560 | 1.331 | | |

(συνεχ.-cont'd)

ΠΙΝΑΚΑΣ 7 (συν.) . ΜΕΣΗ ΚΑΝΟΝΙΚΗ ΜΗΝΙΑΙΑ ΑΝΤΙΜΕΩΒΙΑ ΑΝΑ ΕΡΓΑΖΟΜΕΝΟ, ΚΑΤΑ ΕΠΑΓΓΕΛΜΑ ΚΑΙ ΦΥΛΟ, 2002
TABLE 7 (cont'd). AVERAGE NORMAL MONTHLY RATES OF PAY PER PERSON, BY OCCUPATION AND SEX, 2002

| ISCO 1988 | ΕΠΑΓΓΕΛΜΑ | ΕΒΔΟΜΑΔΙΑΙΟΙ ΚΑΙ ΜΗΝΙΑΙΟΙ ΥΠΑΛΛΗΛΟΙ ΜΑΖΙ WAGE-AND SALARY-EARNERS COMBINED | | | | | | OCCUPATION | ISCO 1988 |
|--------------|---|--|-----------------|--|-----------------|-----------------|---------------------|--|--------------|
| | | Αριθμός Προσώπων στο Δείγμα No. of Persons in the Sample | | Μέση Κανονική Μηνιαία Αντιμεσβία (€) Average Normal Monthly Rate of Pay (€) | | | | | |
| | | Σύνολο Total | Άντρες Males | Γυναίκες Females | Σύνολο Total | Άντρες Males | Γυναίκες Females | | |
| 3213 | Σύμβουλοι για Φάρμες και Δάση | 31 | 19 | 12 | 1.233 | 1.278 | 1.087 | Farming and Forestry Advisers | 3213 |
| 3221 | Ιατρικοί Βοηθοί | 5 | · | 5 | 1.323 | · | 1.323 | Medical Assistants | 3221 |
| 3222 | Υγειονόμοι | 197 | 142 | 55 | 1.195 | 1.262 | 1.021 | Sanitarians | 3222 |
| 3223 | Διατολόγοι | 7 | · | 7 | 1.032 | · | 1.032 | Dieticians and Nutritionists | 3223 |
| 3225 | Οδοντιατρικοί Βοηθοί | 33 | · | 33 | 1.164 | · | 1.164 | Dental Assistants | 3225 |
| 3226 | Φυσιοθεραπευτές, Οστεοθεραπευτές, Χειροπράκτες, Ποδίατροι και Παρόμοιοι | 53 | · | 53 | 947 | · | 947 | Physiotherapists & Related Associate Professionals | 3226 |
| 3227 | Κτηνιατρικοί Βοηθοί | 58 | 39 | 19 | 1.371 | 1.462 | 1.084 | Veterinary Assistants | 3227 |
| 3228 | Βοηθοί Φαρμακοποιοί | 7 | · | 7 | 649 | · | 649 | Pharmaceutical Assistants | 3228 |
| 3229 | Άλλοι Τεχνικοί σε Θέματα Υγείας (εκτός Νοσοκόμοι) μ.α.τ. | 14 | · | 14 | 870 | · | 870 | Modern Health Associate Professionals (except nursing) n.e.c. | 3229 |
| 3231 | Βοηθοί Νοσοκόμοι | 17 | · | 17 | 530 | · | 530 | Nursing Associate Professionals | 3231 |
| 3310 | Βοηθοί Δάσκαλοι Προτοβάθμιας Εκπαίδευσης | 7 | · | 7 | 1.082 | · | 1.082 | Primary Education Teaching Associate Professionals | 3310 |
| 3340 | Άλλοι Βοηθοί Δάσκαλοι | 83 | 57 | 26 | 1.133 | 1.122 | 1.158 | Other Teaching Associate Professionals | 3340 |
| 3411 | Αγοραστές-Πωλητές Μετοχών και Αξιών | 16 | 11 | 5 | 847 | 861 | 806 | Securities and Finance dealers and Brokers | 3411 |
| 3412 | Ασφαλιστές, Αντιπρόσωποι και Πωλητές Ασφαλειών | 112 | 51 | 61 | 1.045 | 1.115 | 949 | Insurance Representatives | 3412 |
| 3413 | Κτηματομεσίτες | 37 | 20 | 17 | 1.160 | 1.412 | 610 | Estate Agents | 3413 |
| 3414 | Οργανωτές και Σύμβουλοι Εκδρομών και Ταξιδιών | 40 | 15 | 25 | 1.058 | 1.127 | 1.019 | Travel Consultants and Organisers | 3414 |
| 3415 | Παραγγελιοδόχοι, Πλαστέ, Πωλητές- Τεχνικοί και Σύμβουλοι Τεχνικών Υπηρεσιών | 385 | 351 | 34 | 781 | 778 | 793 | Technical and Commercial Sales Representatives | 3415 |
| 3416 | Αγοραστές Εμπροσφυμάτων και Πρώτων Υλών | 86 | 49 | 37 | 981 | 1.093 | 776 | Buyers | 3416 |

(συνεχ.-cont'd)

ΠΙΝΑΚΑΣ 7 (συν.) . ΜΕΣΗ ΚΑΝΟΝΙΚΗ ΜΗΝΙΑΙΑ ΑΝΤΙΜΙΣΘΙΑ ΑΝΑ ΕΡΓΑΖΟΜΕΝΟ, ΚΑΤΑ ΕΠΑΓΓΕΛΜΑ ΚΑΙ ΦΥΛΟ, 2002
TABLE 7 (cont'd). AVERAGE NORMAL MONTHLY RATES OF PAY PER PERSON, BY OCCUPATION AND SEX, 2002

| ISCO 1988 | ΕΠΑΓΓΕΛΜΑ | ΕΒΔΟΜΑΔΙΑΙΟΙ ΚΑΙ ΜΗΝΙΑΙΟΙ ΥΠΑΛΛΗΛΟΙ ΜΑΖΙ WAGE-AND SALARY-EARNERS COMBINED | | | | | | OCCUPATION | ISCO 1988 |
|--------------|---|--|---------------------|--|-----------------|---------------------|-----------------|--|--------------|
| | | Αριθμός Προσώπων στο Δείγμα No. of Persons in the Sample | | Μέση Κανονική Μηνιαία Αντιμισθία (£) Average Normal Monthly Rate of Pay (£) | | | | | |
| | | Άντρες Males | Γυναίκες Females | Σύνολο Total | Άντρες Males | Γυναίκες Females | Σύνολο Total | | |
| 3417 | Εκτιμητές (Αξιών, Ακίνητης Περιουσίας) και Πολητές σε Δημοπρασίες (Πλειστηριαστές) | 11 | 5 | 6 | 798 | 746 | 1.057 | Appraisers, valuers and Auctioneers | 3417 |
| 3419 | Ειδικοί Τεχνικών και Βοηθοί Οικονομικών, Εμπορικών Υπηρεσιών και Πολύσεων μ.α.τ. | 1.380 | 655 | 725 | 1.492 | 1.491 | 1.492 | Finance & Sales Associate Professionals n.e.c. | 3419 |
| 3422 | Εκτελεστές και Πράκτορες Αποστολής Εμπορευμάτων | 37 | 30 | 7 | 866 | 878 | 820 | Clearing and Forwarding Agents | 3422 |
| 3423 | Πράκτορες και Αντιπρόσωποι Εξέυρεσης Εργασίας και Απασχόλησης και Γραμματείς Συντεχνιών | 220 | 207 | 13 | 1.056 | 1.043 | 1.267 | Employment Agents, Labour Contractors and Trade Union Officials | 3423 |
| 3429 | Πράκτορες Παροχής Εμπορικών Υπηρεσιών μ.α.τ. | 23 | 6 | 17 | 805 | 712 | 840 | Business Services Agents and Trade Brokers n.e.c. | 3429 |
| 3431 | Γραφείς Διοίκησης, Αλληλογράφοι και Στενογράφοι Πρακτικών | 4.179 | 987 | 3.192 | 1.083 | 1.138 | 1.063 | Administrative Secretaries and Related Associate Professionals | 3431 |
| 3432 | Νομικοί και Ασφαλιστικοί Γραφείς | 354 | 103 | 251 | 714 | 885 | 683 | Legal & Related Business Associate Professionals | 3432 |
| 3433 | Βοηθοί Λογιστές | 1.821 | 655 | 1.166 | 948 | 1.098 | 881 | Bookkeepers | 3433 |
| 3434 | Βοηθοί Στατιστικής, Μαθηματικών και Παρόμοιοι | 63 | 33 | 30 | 1.409 | 1.463 | 1.313 | Statistical, Mathematical and Related Associate Professionals | 3434 |
| 3441 | Τελωνειακοί Λειτουργοί | 252 | 192 | 60 | 1.551 | 1.573 | 1.478 | Customs and Border Inspectors | 3441 |
| 3442 | Λειτουργοί Δασμών και Φόρων Κατανάλωσης | 318 | 137 | 181 | 1.348 | 1.527 | 1.156 | Government Tax and Excise Officials | 3442 |
| 3443 | Λειτουργοί Κοινωνικών Παροχών και Ωφελιμάτων | 185 | 30 | 155 | 1.041 | 1.116 | 1.027 | Government Social Benefits Officials | 3443 |
| 3449 | Κυβερνητικοί Λειτουργοί Φόρων, Δασμών, Τελωνείων και Παρόμοιοι μ.α.τ. | 251 | 83 | 168 | 662 | 705 | 619 | Customs, Tax and Related Government Associate Professionals n.e.c. | 3449 |
| 3450 | Αξιωματούχοι Αστυνομίας και Ντετέκτιβς | 1.212 | 1.151 | 61 | 1.492 | 1.505 | 1.241 | Police Inspectors and Detectives | 3450 |
| 3460 | Βοηθοί Κοινωνικοί Λειτουργοί | 185 | 19 | 166 | 997 | 878 | 1.013 | Social Work Associate Professionals | 3460 |

(συνεχ.-cont'd)

ΠΙΝΑΚΑΣ 7 (συν.) . ΜΕΣΗ ΚΑΝΟΝΙΚΗ ΜΗΝΙΑΙΑ ΑΝΤΙΜΙΘΙΑ ΑΝΑ ΕΡΓΑΖΟΜΕΝΟ, ΚΑΤΑ ΕΠΑΓΓΕΛΜΑ ΚΑΙ ΦΥΛΟ, 2002
TABLE 7 (cont'd). AVERAGE NORMAL MONTHLY RATES OF PAY PER PERSON, BY OCCUPATION AND SEX, 2002

| ISCO 1988 | ΕΠΑΓΓΕΛΜΑ | ΕΒΔΟΜΑΔΙΑΙΟΙ ΚΑΙ ΜΗΝΙΑΙΟΙ ΥΠΑΛΛΗΛΟΙ ΜΑΖΙ WAGE-AND SALARY-EARNERS COMBINED | | | | | | ISCO 1988 |
|--------------|---|--|---------------------|--|---------------------|-----------------|---|--------------|
| | | Αριθμός Προσώπων στο Δείγμα No. of Persons in the Sample | | Μέση Κανονική Μηνιαία Αντιμίσθια (€) Average Normal Monthly Rate of Pay (€) | | Σύνολο Total | ΟCCUPATION | |
| | | Άντρες Males | Γυναίκες Females | Άντρες Males | Γυναίκες Females | | | |
| 3471 | Διακοσμητές και Σχεδιαστές | 72 | 56 | 715 | 901 | 652 | Decorators and Commercial | |
| 3473 | Εμπορικών Προϊόντων | 37 | 17 | 754 | 734 | 773 | Designers | |
| 3474 | Μουσικοί, Τραγουδιστές και Χορευτές | 33 | 21 | 641 | 679 | 621 | Street, Night-club and Related Musicians, Singers and Dancers | |
| 3475 | Ταχυδακτυλουργοί, Ακροβάτες Κλόουν & Παρόμοιοι Καλλιτέχνες | 41 | 5 | 2.629 | 2.808 | 708 | Clowns, Magicians, Acrobats and Related Associate Professionals | |
| 4 | Επαγγελματίες Αθλητές, Προπονητές, Γυμναστές, Αναβάτες και Άλλοι Σχετικοί | | | | | | Athletes, Sportspersons and Related Associate Professionals | |
| 4111 | ΓΡΑΦΕΙΣ, ΔΑΚΤΥΛΟΓΡΑΦΟΙ, ΤΑΜΙΕΣ ΚΑΙ ΠΑΡΟΜΟΙΟΙ | | | | | | CLERKS | |
| 4111 | Δακτυλογράφοι και | 60 | 60 | 1.114 | . | 1.114 | Stenographers and Typists | |
| 4112 | Στενοδακτυλογράφοι | 482 | 441 | 612 | 714 | 608 | Word Processor and Related Operators | |
| 4115 | Χειριστές Τέλεξ και Τηλετύπων | 176 | 176 | 882 | .. | 882 | Secretaries | |
| 4121 | Ιδιαίτερες Γραμματείες | 725 | 613 | 490 | 520 | 486 | Accounting & Bookkeeping Clerks | |
| 4122 | Γραφεία Λογιστηρίου | 3.681 | 2.297 | 930 | 998 | 889 | Statistical and Finance Clerks | |
| 4131 | Γραφεία Στατιστικής και Τραπεζών | 692 | 129 | 829 | 866 | 691 | Stock Clerks | |
| 4132 | Αποθηκάριοι | 8 | .. | 843 | 843 | .. | Production Clerks | |
| 4133 | Γραφεία Παραγωγής και Προγραμματισμού | 254 | 90 | 972 | 978 | 961 | Transport Clerks | |
| 4141 | Υλικών | 54 | 37 | 698 | 902 | 650 | Library and Filing Clerks | |
| 4142 | Γραφεία και Επόπτες Μεταφορών | 164 | 19 | 607 | 615 | 564 | Mail Carriers and Sorting Clerks | |
| 4141 | Γραφεία Αρχείου και Βιβλιοθηκών | | | | | | | |
| 4142 | Διανομείς και Διαχωριστές Ταχυδρομείου | | | | | | | |

(συνεχ.-cont'd)

ΠΙΝΑΚΑΣ 7 (συν.). ΜΕΣΗ ΚΑΝΟΝΙΚΗ ΜΗΝΙΑΙΑ ΑΝΤΙΜΙΣΘΙΑ ΑΝΑ ΕΡΓΑΖΟΜΕΝΟ, ΚΑΤΑ ΕΠΑΓΓΕΛΜΑ ΚΑΙ ΦΥΛΟ, 2002
TABLE 7 (cont'd). AVERAGE NORMAL MONTHLY RATES OF PAY PER PERSON, BY OCCUPATION AND SEX, 2002

| ISCO 1988 | ΕΠΑΓΓΕΛΜΑ | ΕΒΔΟΜΑΔΙΑΙΟΙ ΚΑΙ ΜΗΝΙΑΙΟΙ ΥΠΑΛΛΗΛΟΙ ΜΑΖΙ WAGE-AND SALARY-EARNERS COMBINED | | | | | | ISCO 1988 |
|--------------|---|--|-----------------|--|-----------------|------------|-----------------|--|
| | | Αριθμός Προσώπων στο Δείγμα No. of Persons in the Sample | | Μέση Κανονική Μηνιαία Αντιμισθία (€) Average Normal Monthly Rate of Pay (€) | | OCCUPATION | | |
| | | Σύνολο Total | Άντρες Males | Γυναίκες Females | Σύνολο Total | | Άντρες Males | |
| 4190 | Γραφείς Γενικών Καθηκόντων | 1.679 | 250 | 1.429 | 576 | 632 | 561 | Office Clerks General |
| 4211 | Ταμίες Λογιστηρίου και Καταστημάτων | 383 | 55 | 328 | 483 | 753 | 433 | Cashiers and Ticket Clerks |
| 4212 | Ταμίες Τραπεζών και Ταχυδρομείου | 386 | 207 | 179 | 890 | 942 | 848 | Tellers and Other Counter Clerks |
| 4213 | Πράκτορες Στοιχημάτων | 8 | 8 | .. | 805 | 805 | .. | Bookmakers and Groupiers |
| 4215 | Εισπράκτορες Λογαριασμών, Χρεών κλπ. | 45 | 37 | 8 | 967 | 1.000 | 522 | Debt Collectors & Related Workers |
| 4221 | Γραφείς Ταξιδιωτικών Γραφείων, | 214 | 30 | 184 | 596 | 675 | 582 | Travel Agency and Related Clerks |
| 4222 | Γραφείς Αεροδρομίου και Παρόμοιοι Υπάλληλοι Υποδοχής και Παροχής Πληροφοριών | 287 | 94 | 193 | 706 | 778 | 659 | Receptionists and Information Clerks |
| 4223 | Τηλεφωνητές Τηλεφωνικών Κέντρων | 351 | 65 | 286 | 602 | 736 | 592 | Telephone Switchboard Operators |
| 5 | ΥΠΑΛΛΗΛΟΙ ΥΠΗΡΕΣΙΩΝ ΚΑΙ ΠΩΛΗΤΕΣ | | | | | | | SERVICE WORKERS AND SHOP AND MARKET SALES WORKERS |
| 5111 | Αεροσυνοδοί, Καμαρότοι και Οικονόμοι Πλοίων | 461 | 194 | 267 | 1.012 | 1.113 | 950 | Travel Attendants and Travel Stewards |
| 5113 | Συνοδοί και Ξεναγοί Τουριστών και Επισκεπτών | 80 | 5 | 75 | 563 | 524 | 572 | Travel Guides |
| 5121 | Οικονόμοι, Ελεγκτές Τροφίμων και Ποτών και Άλλοι Παρόμοιοι Επόπτες Προσωπικού Παροχής Υπηρεσιών | 333 | 110 | 223 | 751 | 812 | 726 | Housekeepers and Related Workers |
| 5122 | Μάγειροι | 669 | 476 | 193 | 818 | 956 | 598 | Cooks |
| 5123 | Σερβιτόρου/ρες και Μπάρμιν | 784 | 457 | 327 | 717 | 756 | 647 | Waiters, Waitresses and Bartenders |
| 5131 | Βρεφοκόμοι και Άλλοι Φροντιστές Παιδιών | 85 | .. | 85 | 478 | .. | 478 | Child Care Workers |

(συνεχ.-cont'd)

ΠΙΝΑΚΑΣ 7 (συν.). ΜΕΣΗ ΚΑΝΟΝΙΚΗ ΜΗΝΙΑΙΑ ΑΝΤΙΜΙΣΘΙΑ ΑΝΑ ΕΡΓΑΖΟΜΕΝΟ, ΚΑΤΑ ΕΠΑΓΓΕΛΜΑ ΚΑΙ ΦΥΛΟ, 2002
TABLE 7 (cont'd). AVERAGE NORMAL MONTHLY RATES OF PAY PER PERSON, BY OCCUPATION AND SEX, 2002

| ISCO 1988 | ΕΠΑΓΓΕΛΜΑ | ΕΒΔΟΜΑΣΙΑΙΟΙ ΚΑΙ ΜΗΝΙΑΙΟΙ ΥΠΑΛΛΗΛΟΙ ΜΑΖΙ WAGE-AND SALARY-EARNERS COMBINED | | | | | | OCCUPATION | ISCO 1988 |
|--------------|---|--|-----------------|--|-----------------|-----------------|---------------------|---|--------------|
| | | Αριθμός Προσώπων στο Δείγμα No. of Persons in the Sample | | Μέση Κανονική Μηνιαία Αντιμισθία (€) Average Normal Monthly Rate of Pay (€) | | | | | |
| | | Σύνολο Total | Άντρες Males | Γυναίκες Females | Σύνολο Total | Άντρες Males | Γυναίκες Females | | |
| 5132 | Φροντιστές σε Ιδρύματα | 187 | 10 | 177 | 510 | 852 | 495 | Institution Based Personal Care Workers | 5132 |
| 5133 | Φροντιστές/Προσωπικοί Υπηρέτες (σε σπίτια) | 39 | . | 39 | 679 | . | 679 | Home-based Personal Care Workers | 5133 |
| 5141 | Κομμώτριες, Κουφές, Αισθητικοί, Μανικουρίστριες και Παρόμοιοι | 92 | 20 | 72 | 446 | 579 | 427 | Hairdressers, Barbers, Beauticians and Related Workers | 5141 |
| 5143 | Εργολάβοι Κηδεϊών, Νεκροτόμοι, και Ταριχευτές | 5 | 5 | . | 806 | 806 | . | Undertakers and Embalmers | 5143 |
| 5161 | Πυροσβέστες | 530 | 525 | 5 | 981 | 983 | 716 | Fire-fighters | 5161 |
| 5162 | Αστυνομικοί | 3.737 | 3.193 | 544 | 887 | 909 | 755 | Police Officers | 5162 |
| 5163 | Δεσφορύλακες | 218 | 201 | 17 | 1.015 | 1.029 | 847 | Prison Guards | 5163 |
| 5169 | Άλλα Μέλη Παροχής Ασφάλειας μ.α.τ. | 281 | 268 | 13 | 670 | 678 | 504 | Protective Services Workers n.e.c. | 5169 |
| 5220 | Πωλητές στα Καταστήματα και Πωλητές με Επιδείξεις Εμπορευμάτων | 2.016 | 803 | 1.213 | 564 | 734 | 478 | Shop Salespersons and Demonstrators | 5220 |
| 6 | ΓΕΩΡΓΟΙ, ΚΤΗΝΟΤΡΟΦΟΙ, ΨΑΡΑΔΕΣ ΚΑΙ ΕΙΛΙΚΕΥ- ΜΕΝΟΙ ΓΕΩΡΓΙΚΟΙ ΕΡΓΑΤΕΣ | | | | | | | SKILLED AGRICULTURAL AND FISHERY WORKERS | 6 |
| 6100 | Ειδικευμένοι Εργάτες Γεωργίας και Αλιείας | 43 | 36 | 7 | 922 | 935 | 854 | Skilled Agricultural and Fishery Workers | 6100 |
| 6112 | Κηπουροί, Συντηρητές Γηπέδων, Λαχανοκηπουροί, Ιδιοκτήτες Φυτωρίων και Καλλιεργητές Μανιταριών | 78 | 78 | . | 650 | 650 | . | Gardeners, Horticultural and Nursery Growers | 6112 |
| 6129 | Κτηνοτρόφοι, Πτηνοτρόφοι και Παρόμοιοι | 10 | 10 | . | 357 | 357 | . | Animal Producers and Related workers n.e.c. | 6129 |
| 6141 | Ειδικευμένοι Δασών και Υλοτόμοι | 197 | 197 | . | 1.063 | 1.063 | . | Forestry Workers and Loggers | 6141 |
| 6153 | Ψαράδες (με τράτες και άλλα σκάφη) | 7 | 7 | . | 462 | 462 | . | Deep-sea Fishery Workers | 6153 |

(συνεχ.-cont'd)

ΠΙΝΑΚΑΣ 7 (συν.). ΜΕΣΗ ΚΑΝΟΝΙΚΗ ΜΗΝΙΑΙΑ ΑΝΤΙΜΙΣΘΙΑ ΑΝΑ ΕΡΓΑΖΟΜΕΝΟ, ΚΑΤΑ ΕΠΑΓΓΕΛΜΑ ΚΑΙ ΦΥΛΟ, 2002
 TABLE 7 (cont'd). AVERAGE NORMAL MONTHLY RATES OF PAY PER PERSON, BY OCCUPATION AND SEX, 2002

| ISCO 1988 | ΕΠΑΓΓΕΛΜΑ | ΕΒΔΟΜΑΔΙΑΙΟΙ ΚΑΙ ΜΗΝΙΑΙΟΙ ΥΠΑΛΛΗΛΟΙ ΜΑΖΙ WAGE-AND SALARY-EARNERS COMBINED | | | | | | OCCUPATION | ISCO 1988 |
|--------------|---|--|-----------------|--|-----------------|-----------------|---------------------|--|--------------|
| | | Αριθμός Προσώπων στο Δείγμα No. of Persons in the Sample | | Μέση Κανονική Μηνιαία Αντιμισθία (€) Average Normal Monthly Rate of Pay (€) | | | | | |
| | | Σύνολο Total | Αντρες Males | Γυναίκες Females | Σύνολο Total | Αντρες Males | Γυναίκες Females | | |
| 7 | ΤΕΧΝΙΤΕΣ ΠΑΡΑΓΩΓΗΣ ΚΑΙ ΠΑΡΟΜΟΙΟΙ | | | | | | | CRAFT AND RELATED TRADE WORKERS | 7 |
| 7000 | Επόπτες και Επιστάτες Παραγωγής εκτός Οικοδομικών Εργασιών | 424 | 390 | 34 | 1.114 | 1.155 | 638 | Supervisors and General Foremen Except Construction | 7000 |
| 7100 | Επόπτες και Επιστάτες Οικοδομικών Εργασιών | 236 | 236 | . | 1.138 | 1.138 | . | Supervisors and General Foremen in Construction | 7100 |
| 7112 | Φαλακτοδόροι | 9 | 9 | . | 943 | 943 | . | Shotfirers and Blasters | 7112 |
| 7113 | Σχίστες Ογκολίθων, Κόπτες & Σκαλιστές Πέτρας και Κτίστες Μνημείων με Πέτρα Κτίστες | 10 | 10 | . | 945 | 945 | . | Stone Splitters, Cutters and Carvers | 7113 |
| 7122 | | 540 | 540 | . | 788 | 788 | . | Bricklayers & Stonemasons | 7122 |
| 7123 | Καλουπηδες | 144 | 144 | . | 757 | 757 | . | Concrete Placers, Concrete | 7123 |
| 7124 | Πελεκάνοι και Ευλογητοί | 225 | 225 | . | 703 | 703 | . | Finishers and Related Workers | 7124 |
| 7129 | Τεχνικοί στο Στήσιμο Σκελετού Οικοδομών και Παρόμοιοι μ.α.τ. | 20 | 20 | . | 679 | 679 | . | Carpenters and Joiners | 7129 |
| 7132 | Τοποθετητές Πατομάτων και Πλακακιών | 8 | 8 | . | 798 | 798 | . | Building Frame and Related Trades Workers n.e.c. | 7132 |
| 7136 | Υδραυλικοί και Εγκαταστάτες Σωλήνων | 277 | 277 | . | 833 | 833 | . | Floor Layers and Tile Setters | 7136 |
| 7137 | Ηλεκτρολόγοι Κτιρίων και Παρόμοιοι | 284 | 272 | 12 | 786 | 785 | 868 | Plumbers and Pipe Fitters | 7137 |
| 7141 | Ελασχορωματιστές Κτιρίων, Αυτοκινήτων και Μετάλλων, Τοποθετητές-Επενδυτές Εσωτερικών Τοίχων με Χωρή | 117 | 117 | .. | 691 | 691 | .. | Painters & Related Workers | 7141 |
| 7212 | Συγκολλητές και Κόπτες Μετάλλου | 271 | 271 | . | 768 | 768 | . | Welders and Flamecutters | 7212 |
| 7213 | Κατασκευαστές, Εγκαταστάτες και Επιδιορθωτές Ειδών από Φύλλα Μετάλλου | 62 | 62 | . | 667 | 667 | . | Sheet-Metal Workers | 7213 |
| 7215 | Εγκαταστάτες Ανοψωπικού Εξοπλισμού και Συρματόσχοινων | 13 | 13 | . | 869 | 869 | . | Riggers and Cable Splicers | 7215 |

(συνεχ.-cont'd)

ΠΙΝΑΚΑΣ 7 (συν.). ΜΕΣΗ ΚΑΝΟΝΙΚΗ ΜΗΝΙΑΙΑ ΑΝΤΙΜΙΣΘΙΑ ΑΝΑ ΕΡΓΑΖΟΜΕΝΟ, ΚΑΤΑ ΕΠΑΓΓΕΛΜΑ ΚΑΙ ΦΥΛΟ, 2002
 TABLE 7 (cont'd). AVERAGE NORMAL MONTHLY RATES OF PAY PER PERSON, BY OCCUPATION AND SEX, 2002

| ISCO 1988 | ΕΠΑΓΓΕΛΜΑ | ΕΒΔΟΜΑΔΙΑΙΟΙ ΚΑΙ ΜΗΝΙΑΙΟΙ ΥΠΑΛΛΗΛΟΙ ΜΑΖΙ WAGE-AND SALARY-EARNERS COMBINED | | | | | | ISCO 1988 | |
|--------------|---|--|-----------------|--|-----------------|------------|-----------------|--------------|---|
| | | Αριθμός Προσώπων στο Δείγμα No. of Persons in the Sample | | Μέση Κανονική Μηνιαία Αντιμισθία (€) Average Normal Monthly Rate of Pay (€) | | OCCUPATION | | | |
| | | Σύνολο Total | Άντρες Males | Γυναίκες Females | Σύνολο Total | | Άντρες Males | | Γυναίκες Females |
| 7216 | Τεχνίτες και Δύτες για Υποβρύχιες Κατασκευές και Επιδιορθώσεις, Διάσωση Ναυαγίων κλπ. | 7 | 7 | . | 478 | 478 | . | 7216 | Underwater Workers |
| 7221 | Κωμοδρόμοι, Σχηματιστές Μετάλλων με Εργαλεία Χεριού και Κατασκευαστές (Γραβηκτές) Σύρματος με το Χέρι | 5 | 5 | . | 732 | 732 | . | 7221 | Blacksmiths, Hammer-smiths and Forging-Press Workers |
| 7222 | Κατασκευαστές Εργαλείων, Εξαρτημάτων και Μεταλλικών Προτύπων, Μαρκάδοροι-Σημαδευτές σε Μέταλλα, Συναρμολογητές και Επιδιορθωτές Μικρών Όπλων και Κατασκευαστές/Επιδιορθωτές Κλειδιών και Κλειδαριών | 27 | 27 | . | 882 | 882 | . | 7222 | Tool-Makers and Related Workers |
| 7223 | Ρυθμιστές-χειριστές Μηχανοεργαλείων Μεταλλουργίας | 55 | 55 | . | 863 | 863 | . | 7223 | Machine-tool Setters and Setter Operators |
| 7231 | Μηχανικοί και Εφαρμοστές Αυτοκινήτων, Μοτοσυκλετών, Τράκτορ και Επιδιορθωτές Ποδηλάτων | 266 | 266 | . | 765 | 765 | . | 7231 | Motor Vehicle Mechanics and Fitters |
| 7232 | Μηχανικοί και Εφαρμοστές Μηχανών Αεροπλάνων | 134 | 134 | . | 1.389 | 1.389 | . | 7232 | Aircraft Engine Mechanics and Fitters |
| 7233 | Μηχανικοί, Εφαρμοστές, Εγκαταστάτες και Λιπαντές Μηχανημάτων και Μηχανικού Εξοπλισμού | 501 | 501 | .. | 830 | 830 | .. | 7233 | Agricultural -or Industrial - Machinery Mechanics and Fitters |
| 7241 | Ηλεκτρολόγοι και Εφαρμοστές Ηλεκτρικών Μηχανών και Συσκευών | 219 | 219 | . | 783 | 783 | . | 7241 | Electrical Mechanics and Fitters |
| 7242 | Εφαρμοστές και Επιδιορθωτές Ηλεκτρονικού Εξοπλισμού και Συσκευών | 174 | 149 | 25 | 759 | 762 | 687 | 7242 | Electronics Mechanics, Fitters and Servicers |

(συνεχ.-cont'd)

ΠΙΝΑΚΑΣ 7 (συν.). ΜΕΣΗ ΚΑΝΟΝΙΚΗ ΜΗΝΙΑΙΑ ΑΝΤΙΜΙΣΘΙΑ ΑΝΑ ΕΡΓΑΖΟΜΕΝΟ, ΚΑΤΑ ΕΠΑΓΓΕΛΜΑ ΚΑΙ ΦΥΛΟ, 2002
 TABLE 7 (cont'd). AVERAGE NORMAL MONTHLY RATES OF PAY PER PERSON, BY OCCUPATION AND SEX, 2002

| ISCO 1988 | ΕΠΑΓΓΕΛΜΑ | ΕΒΔΟΜΑΔΙΑΙΟΙ ΚΑΙ ΜΗΝΙΑΙΟΙ ΥΠΑΛΛΗΛΟΙ ΜΑΖΙ WAGE-AND SALARY-EARNERS COMBINED | | | | | | ISCO 1988 |
|--------------|---|--|-----------------|--|-----------------|-----------------|---------------------|--------------|
| | | Αριθμός Προσώπων στο Δείγμα No. of Persons in the Sample | | Μέση Κανονική Μηνιαία Αντιμισθία (€) Average Normal Monthly Rate of Pay (€) | | | | |
| | | Σύνολο Total | Άντρες Males | Γυναίκες Females | Σύνολο Total | Άντρες Males | Γυναίκες Females | |
| 7244 | Εγκαταστάτες και Συντηρητές Τηλεφωνικών και Τηλεγραμμικών Συστημών | 568 | 502 | 66 | 1.129 | 1.134 | 1.085 | 7244 |
| 7245 | Εγκαταστάτες-Συντηρητές Ηλεκτρικών Γραμμών και Συνδέτες Καλωδίων | 1.026 | 992 | 34 | 873 | 883 | 569 | 7245 |
| 7311 | Κατασκευαστές και Επιδιορθωτές Οργάνων Ακριβείας | 25 | 18 | 7 | 644 | 768 | 437 | 7311 |
| 7313 | Κοσμηματοποιοί, Χρυσοχόι, Αργυροχόι και Τεχνίτες Πολύτιμων Λίθων | 48 | 31 | 17 | 556 | 583 | 482 | 7313 |
| 7322 | Κατασκευαστές, Κόπτες, Τροχιστές, Λειαντές και Τελειωτές Γυαλιού | 31 | 10 | 21 | 488 | 531 | 398 | 7322 |
| 7324 | Ζωγράφοι-Διακοσμητές Ειδών από Γυαλί, Μέταλλο, Ξύλο, Υφασμα, Ειδών Αγγειοπλαστικής και Χρυσομιτιστές Γυαλιού (περ. Ταπέλλογράφοι) | 14 | 14 | .. | 869 | 869 | .. | 7324 |
| 7341 | Στοιχειώδεις και Τυπογράφοι | 188 | 95 | 93 | 748 | 859 | 656 | 7341 |
| 7343 | Χωράκτες Τυπογραφίας και Φωτοχαρακτές | 8 | 8 | .. | 1.008 | 1.008 | .. | 7343 |
| 7411 | Κρεοπώλες, Αλλαντοποιί, Συντηρητές και Τεμαχιστές Κρέατος και Ψαριών | 87 | 79 | 8 | 685 | 722 | 433 | 7411 |
| 7412 | Αρτοποιί, Ζαχαροπλάστες και Παρασκευαστές Ζαχαρωτών και Σοκολάτων | 188 | 106 | 82 | 601 | 648 | 527 | 7412 |
| 7413 | Παρασκευαστές Γαλακτοκομικών Προϊόντων | 18 | 18 | .. | 733 | 733 | .. | 7413 |

(συνεχ. -cont'd)

ΠΙΝΑΚΑΣ 7 (συν.). ΜΕΣΗ ΚΑΝΟΝΙΚΗ ΜΗΝΙΑΙΑ ΑΝΤΙΜΙΣΘΙΑ ΑΝΑ ΕΡΓΑΖΟΜΕΝΟ, ΚΑΤΑ ΕΠΑΓΓΕΛΜΑ ΚΑΙ ΦΥΛΟ, 2002
TABLE 7 (cont'd). AVERAGE NORMAL MONTHLY RATES OF PAY PER PERSON, BY OCCUPATION AND SEX, 2002

| ISCO 1988 | ΕΠΑΓΓΕΛΜΑ | ΕΒΔΟΜΑΔΙΑΙΟΙ ΚΑΙ ΜΗΝΙΑΙΟΙ ΥΠΑΛΛΗΛΟΙ ΜΑΖΙ WAGE-AND SALARY-EARNERS COMBINED | | | | | | OCCUPATION | ISCO 1988 |
|--------------|---|--|-----------------|--|-----------------|-----------------|---------------------|---|--------------|
| | | Αριθμός Προσώπων στο Δείγμα No. of Persons in the Sample | | Μέση Κανονική Μηνιαία Αντιμισθία (€) Average Normal Monthly Rate of Pay (€) | | | | | |
| | | Σύνολο Total | Άντρες Males | Γυναίκες Females | Σύνολο Total | Άντρες Males | Γυναίκες Females | | |
| | | | | | | | | | |
| 7416 | Καπνεργάτες και Παρασκευαστές Προϊόντων Καπνού | 59 | · | 59 | 417 | · | 417 | Tobacco Preparers and Tobacco Products Makers | 7416 |
| 7422 | Επιπλασποιοί και Παρόμοιοι Τεχνίτες | 60 | 60 | · | 672 | 672 | · | Cabinet-makers and Related Workers | 7422 |
| 7433 | Ράπτες, Μοδίστρες και Κατασκευαστές Καπέλλων | 10 | · | 10 | 560 | · | 560 | Tailors, Dress-makers and Hatters | 7433 |
| 7435 | Κατσκευαστές Πατρών, Κόττες Υφασμάτων και Δερμάτων και Παρόμοιοι | 33 | 7 | 26 | 533 | 726 | 500 | Textile, Leather & Related Pattern-makers and Cutters | 7435 |
| 7437 | Ταπετάρηδες και Παρόμοιοι | 7 | 7 | · | 683 | 683 | · | Upholsterers and Related Workers | 7437 |
| 7442 | Υποδηματοποιοί και Παρόμοιοι Τεχνίτες | 11 | 6 | 5 | 580 | 633 | 540 | Shoe Makers and Related Workers | 7442 |
| 8 | ΧΕΙΡΙΣΤΕΣ ΜΗΧΑΝΩΝ ΚΑΙ ΕΡΓΑΛΕΙΩΝ ΚΑΙ ΣΥΝΑΡΜΟΛΟΓΗΤΕΣ | | | | | | | PLANT AND MACHINE OPERATORS AND ASSEMBLERS | 8 |
| 8111 | Χειριστές Μηχανημάτων-Σκαπτικών, Διάτρησης και Εξόρυξης στα Μετάλλεα και Λατομεία | 25 | 25 | · | 852 | 852 | · | Mining-plant Operators | 8111 |
| 8112 | Χειριστές Μηχανημάτων Επεξεργασίας Ορυκτών και Πέτρας | 40 | 40 | · | 1.198 | 1.198 | · | Mineral ore and Stone Processing Plant Operators | 8112 |
| 8113 | Γεωρρυπανιστές Φρεάτων Εξόρυξης Υγρών και Αερίων | 22 | 22 | · | 1.086 | 1.086 | · | Well Drillers and Borers and Related Workers | 8113 |
| 8122 | Χειριστές Ελάσπων Μεταλλουργίας, Υψικάμινων Τήξης και Αναθέρμανσης και χύτες Μετάλλων | 7 | 7 | · | 715 | 715 | · | Metal melters, Casters and Rolling-mill Operators | 8122 |
| 8124 | Χειριστές Μηχανημάτων Κατασκευής Συρμάτων, Μεταλλικών Σωλήνων και Ράβδων | 18 | 18 | · | 633 | 633 | · | Metal Drawers and Extruders | 8124 |
| 8139 | Χειριστές Μηχανημάτων Υαλοργιάς, Αγγειοπλαστικής και Κεραμοργιάς μ.α.τ. | 5 | 5 | · | 610 | 610 | · | Glass, Ceramics and Related Plant Operators n.e.c. | 8139 |

(συνεχ.-cont'd)

ΠΙΝΑΚΑΣ 7 (συν.) . ΜΕΣΗ ΚΑΝΟΝΙΚΗ ΜΗΝΙΑΙΑ ΑΝΤΙΜΙΣΘΙΑ ΑΝΑ ΕΡΓΑΖΟΜΕΝΟ, ΚΑΤΑ ΕΠΑΓΓΕΛΜΑ ΚΑΙ ΦΥΛΟ, 2002
TABLE 7 (cont'd). AVERAGE NORMAL MONTHLY RATES OF PAY PER PERSON, BY OCCUPATION AND SEX, 2002

| ISCO 1988 | ΕΠΑΓΓΕΛΜΑ | ΕΒΔΟΜΑΔΙΑΙΟΙ ΚΑΙ ΜΗΝΙΑΙΟΙ ΥΠΑΛΛΗΛΟΙ ΜΑΖΙ WAGE-AND SALARY-EARNERS COMBINED | | | | | | OCCUPATION | ISCO 1988 |
|--------------|---|--|-----------------|--|-----------------|-----------------|---|------------|--------------|
| | | Αριθμός Προσώπων στο Δείγμα No. of Persons in the Sample | | Μέση Κανονική Μηνιαία Αντιμισθία (€) Average Normal Monthly Rate of Pay (€) | | | | | |
| | | Σύνολο Total | Άντρες Males | Γυναίκες Females | Σύνολο Total | Άντρες Males | Γυναίκες Females | | |
| 8152 | Χειριστές Φούρνων, Καμινιών και Παρόμοιων Μηχανημάτων Χημικής Επεξεργασίας | 18 | 18 | . | 1.386 | 1.386 | Chemical Heat-Treating-Plant Operators | 8152 | |
| 8155 | Χειριστές Μηχανημάτων και Συσκευών Ανάμειξης, Διάλυσης, Καθαρισμού και Απόσταξης Πετρελαίου, Φυσικού Αερίου και Προϊόντων Πετρελαίου | 31 | 31 | . | 1.571 | 1.571 | Petroleum and Natural Gas-Refining-Plant Operators | 8155 | |
| 8159 | Άλλοι Χειριστές Μηχανημάτων και Συσκευών Χημικής Επεξεργασίας μ.α.τ. | 11 | 11 | . | 917 | 917 | Chemical-Processing-Plant Operators n.e.c. | 8159 | |
| 8161 | Χειριστές Μηχανημάτων Παραγωγής Ενέργειας (π.χ. Ηλεκτρισμού) | 157 | 157 | .. | 1.425 | 1.425 | Power-Production Plant Operators | 8161 | |
| 8163 | Χειριστές Μηχανών και Συσκευών Άντλησης, Αποστέρωσης και Επεξεργασίας Νερού και Χειριστές Κομπρεσσόρων και Συστημάτων Θέρμανσης και Ψύξης | 19 | 19 | . | 973 | 973 | Incinerator, Water-treatment and Related Plant Operators | 8163 | |
| 8211 | Χειριστές Μηχανοεργαλείων Παραγωγής Προϊόντων Μετάλλου (π.χ. Τόρνου) | 45 | 36 | 9 | 773 | 816 | Machine-tool Operators | 8211 | |
| 8212 | Χειριστές Μηχανημάτων Παραγωγής Τσιμέντου και Προϊόντων από μη Μεταλλικά Ορυκτά | 37 | 37 | .. | 877 | 877 | Cement and Other Mineral Products Machine Operators | 8212 | |
| 8221 | Χειριστές Μηχανημάτων Παραγωγής Φαρμακευτικών Προϊόντων και Καλλυντικών | 64 | 64 | . | 660 | 660 | Pharmaceutical - and Toiletary-Products Machine Operators | 8221 | |
| 8229 | Χειριστές Μηχανημάτων και Συσκευών Παραγωγής Χημικών Προϊόντων μ.α.τ. | 9 | 9 | . | 597 | 597 | Chemical-Products Machine Operators n.e.c. | 8229 | |
| 8232 | Χειριστές Μηχανημάτων Παραγωγής Προϊόντων από Πλαστικό | 185 | 172 | 13 | 671 | 704 | Plastic-products Machine Operators | 8232 | |
| 8240 | Χειριστές Βιολογικών Μηχανημάτων (π.χ. Πλάνα, Πριόνι κλπ.) | 34 | 34 | . | 754 | 754 | Wood-products Machine Operators | 8240 | |

(συνεχ.-cont'd)

ΠΙΝΑΚΑΣ 7 (συν.) . ΜΕΣΗ ΚΑΝΟΝΙΚΗ ΜΗΝΙΑΙΑ ΑΝΤΙΜΙΣΘΙΑ ΑΝΑ ΕΡΓΑΖΟΜΕΝΟ, ΚΑΤΑ ΕΠΑΓΓΕΛΜΑ ΚΑΙ ΦΥΛΟ, 2002
 TABLE 7 (cont'd). AVERAGE NORMAL MONTHLY RATES OF PAY PER PERSON, BY OCCUPATION AND SEX, 2002

| ISCO 1988 | ΕΠΑΓΓΕΛΜΑ | ΕΒΔΟΜΑΔΙΑΙΟΙ ΚΑΙ ΜΗΝΙΑΙΟΙ ΥΠΑΛΛΗΛΟΙ ΜΑΖΙ WAGE-AND SALARY-EARNERS COMBINED | | | | | | ISCO 1988 |
|--------------|--|--|-----------------|--|-----------------|------------|-----------------|---|
| | | Αριθμός Προσώπων στο Δείγμα No. of Persons in the Sample | | Μέση Κανονική Μηνιαία Αντιμισθία (€) Average Normal Monthly Rate of Pay (€) | | OCCUPATION | | |
| | | Σύνολο Total | Αντρες Males | Γυναίκες Females | Σύνολο Total | | Αντρες Males | |
| 8251 | Χειριστές Εκτυπωτικών Μηχανών (Πιεστές) | 61 | 50 | 11 | 621 | 630 | 502 | Printing Machine Operators |
| 8252 | Χειριστές Μηχανών Βιβλιοδεσίας και Εκτύπωσης-Διακόσμησης Εξοφύλλων Βιβλίων | 8 | 8 | .. | 653 | 653 | .. | Bookbinding-machine Operators |
| 8253 | Χειριστές Μηχανών Κατασκευής Χάρτινων Ειδών | 32 | 27 | 5 | 739 | 798 | 404 | Paper-Products Machine Operators |
| 8262 | Χειριστές Υφαντουργικών Μηχανών, Αργαλειών, Πλεκτομηχανών και Μηχανών Κεντήματος | 18 | 12 | 6 | 464 | 658 | 374 | Weaving and Knitting Machine Operators |
| 8263 | Χειριστές Ραπτομηχανών | 276 | 9 | 267 | 407 | 597 | 406 | Sewing Machine Operators |
| 8264 | Χειριστές Πρέσας και Μηχανών Καθαρισμού, Λεύκανσης και Βαφής Ρούχων, Υφαντών, Δερμάτινων Ειδών κλπ. | 129 | 44 | 85 | 502 | 549 | 479 | Bleaching, Dyeing and Cleaning Machine Operators |
| 8266 | Χειριστές Μηχανών Υποδηματοποιίας και Παρόμοιο | 8 | .. | 8 | 515 | .. | 515 | Shoemaking and Related Machine Operators |
| 8273 | Χειριστές Μηχανών Αλέσματος Σιτηρών και Μπαχαρικών | 6 | 6 | .. | 454 | 454 | .. | Grain-and-Spice-Milling Machine Operators |
| 8275 | Χειριστές Μηχανών Επεξεργασίας, Συντήρησης και Κονσερβοποίησης Φρούτων, Λαχανικών και Ξηρών Καρπών, Παραγωγής Χυμών και Αεριωγών Ποτών, Σπορελαίου, Ελαιολάδου, Λάτσους, Βουτύρου και Μαργαρίνης | 8 | 8 | .. | 955 | 955 | .. | Fruit, Vegetable and Nut-Processing Machine Operators |
| 8278 | Χειριστές Μηχανών Ζυθοποιίας, Οινοποιίας & Οινοπνευματοποιίας | 60 | 60 | .. | 943 | 943 | .. | Brewers-Wine and Other Beverage Machine Operators |
| 8279 | Χειριστές Μηχανών Παραγωγής Προϊόντων Καπνού | 20 | .. | 20 | 774 | .. | 774 | Tobacco Production Machine Operators |
| 8284 | Συναρμολογητές Προϊόντων από Μέταλλο, Ελαστικό και Πλαστικό | 6 | 6 | .. | 627 | 627 | .. | Metal, Rubber and Plastic-Products Assemblers |

(συνεχ.-cont'd)

ΠΙΝΑΚΑΣ 7 (συν.) . ΜΕΣΗ ΚΑΝΟΝΙΚΗ ΜΗΝΙΑΙΑ ΑΝΤΙΜΙΣΘΙΑ ΑΝΑ ΕΡΓΑΖΟΜΕΝΟ, ΚΑΤΑ ΕΠΑΓΓΕΛΜΑ ΚΑΙ ΦΥΛΟ, 2002
TABLE 7 (cont'd). AVERAGE NORMAL MONTHLY RATES OF PAY PER PERSON, BY OCCUPATION AND SEX, 2002

| ISCO 1988 | ΕΠΑΓΓΕΛΜΑ | ΕΒΔΟΜΑΔΙΑΙΟΙ ΚΑΙ ΜΗΝΙΑΙΟΙ ΥΠΑΛΛΗΛΟΙ ΜΑΖΙ WAGE-AND SALARY-EARNERS COMBINED | | | | | | OCCUPATION | ISCO 1988 |
|--------------|---|--|-----------------|--|-----------------|-----------------|---------------------|------------|--|
| | | Αριθμός Προσώπων στο Δείγμα No. of Persons in the Sample | | Μέση Κανονική Μηνιαία Αντιμισθία (€) Average Normal Monthly Rate of Pay (€) | | | | | |
| | | Σύνολο Total | Άντρες Males | Γυναίκες Females | Σύνολο Total | Άντρες Males | Γυναίκες Females | | |
| 8285 | Συναρμολογητές Προϊόντων από Ξύλο και Παρόμοια Υλικά | 9 | 9 | . | 749 | 749 | . | 8285 | Wood and Related Products Assemblers |
| 8290 | Άλλοι Χειριστές Μηχανών και Συναρμολογητές | 75 | 37 | 38 | 524 | 587 | 439 | 8290 | Other Machine Operators and Assemblers |
| 8322 | Οδηγοί Ταξί, Βαν και Ιδιοτικών Αυτοκινήτων | 889 | 875 | 14 | 621 | 625 | 482 | 8322 | Car, Taxi and Van Drivers |
| 8323 | Οδηγοί Λεωφορείων | 279 | 262 | 17 | 616 | 619 | 511 | 8323 | Bus Drivers |
| 8324 | Οδηγοί Φορητών | 480 | 480 | . | 715 | 715 | . | 8324 | Heavy Truck and Lorry Drivers |
| 8331 | Χειριστές Γεωργικών Μηχανημάτων | 20 | 20 | . | 943 | 943 | . | 8331 | Motorised Farm and Forestry Plant Operators |
| 8332 | Χειριστές Χοιματουργικών Μηχανημάτων | 192 | 192 | . | 898 | 898 | . | 8332 | Earth-moving and Related Plant Operators |
| 8333 | Χειριστές Γερανών, Αναβατορίων και Παρόμοιου Εξοπλισμού | 71 | 71 | . | 970 | 970 | . | 8333 | Crane, Hoist and Related Plant Operators |
| 8334 | Χειριστές Φόρκ-λιφτ | 71 | 71 | .. | 835 | 835 | .. | 8334 | Lifting-truck Operators |
| 8340 | Υπάξιωματικοί και Ναύτες Καταστρώματος Πλοίων, Φορηγίδων και Λέμβων | 114 | 114 | .. | 389 | 389 | .. | 8340 | Ships' Deck Crews and Related Workers |
| 9 | ΠΑΛΑΝΟΔΙΟΙ, ΚΑΘΑΡΙΣΤΕΣ, ΦΥΛΑΚΕΣ, ΚΛΗΤΗΡΕΣ, ΕΡΓΑΤΕΣ ΚΑΙ ΠΑΡΟΜΟΙΟΙ | | | | | | | 9 | ELEMENTARY OCCUPATIONS |
| 9132 | Καθαριστές σε Γραφεία, Ξενοδοχεία και Εργοστάσια, Καμφοριέρες Ξενοδοχείων, Καθαριστές και Βοηθοί Κουζίνας και Παρόμοιοι | 2.743 | 527 | 2.216 | 561 | 599 | 554 | 9132 | Helpers and Cleaners in Offices, Hotels and Other Establishments |
| 9133 | Πλύντες, Σιδερωτές και Καθαριστές ρούχων | 16 | .. | 16 | 433 | .. | 433 | 9133 | Hand-Launderers and Pressers |

(συνεχ.-cont'd)

ΠΙΝΑΚΑΣ 7 (συν.). ΜΕΣΗ ΚΑΝΟΝΙΚΗ ΜΗΝΙΑΙΑ ΑΝΤΙΜΙΘΩΙΑ ΑΝΑ ΕΡΓΑΖΟΜΕΝΟ, ΚΑΤΑ ΕΠΑΓΓΕΛΜΑ ΚΑΙ ΦΥΛΟ, 2002
TABLE 7 (cont'd). AVERAGE NORMAL MONTHLY RATES OF PAY PER PERSON, BY OCCUPATION AND SEX, 2002

| ISCO 1988 | ΕΠΑΓΓΕΛΜΑ | ΕΒΔΟΜΑΔΙΑΙΟΙ ΚΑΙ ΜΗΝΙΑΙΟΙ ΥΠΑΛΛΗΛΟΙ ΜΑΖΙ WAGE-AND SALARY-EARNERS COMBINED | | | | | | OCCUPATION | ISCO 1988 |
|--------------|--|--|-----------------|--|-----------------|-----------------|---------------------|------------|---|
| | | Αριθμός Προσώπων στο Δείγμα No. of Persons in the Sample | | Μέση Κανονική Μηνιαία Αντιμίσθια (€) Average Normal Monthly Rate of Pay (€) | | | | | |
| | | Σύνολο Total | Άντρες Males | Γυναίκες Females | Σύνολο Total | Άντρες Males | Γυναίκες Females | | |
| 9141 | Φροντιστές Κτιρίων | 112 | 112 | . | 736 | 736 | . | 9141 | Building Caretakers |
| 9142 | Καθαριστές και Πλύντες Τζαμιών, Αυτοκινήτων και Παρόμοιοι | 25 | 25 | .. | 516 | 516 | .. | 9142 | Vehicle, Window and Related Cleaners |
| 9151 | Κλητήρες, Διανομείς και Αχθοφόροι Αποσκευών και Πακέτων, Αχθοφόροι Αποσκευών σε Ξενοδοχεία κλπ. | 1.352 | 700 | 652 | 651 | 696 | 536 | 9151 | Messengers, Package and Luggage Porters and Deliverers |
| 9152 | Φύλακες, Νυχτοφύλακες, Φυρωροί και Παρόμοιοι | 284 | 266 | 18 | 614 | 651 | 471 | 9152 | Doorkeepers, Watchpersons and Related Workers |
| 9153 | Καταγραφείς Μετρητών Ηλεκτρισμού και Υδατοπρομήθειας, Εισπράκτορες Μηχανών Παχνιδιών και Μηχανών Πώλησης Προϊόντων | 83 | 83 | .. | 761 | 761 | .. | 9153 | Vending Machine Money Collectors, Meter Readers and Related Workers |
| 9161 | Εργάτες Συλλογής Σκυβάλων | 121 | 121 | . | 855 | 855 | . | 9161 | Garbage Collectors |
| 9162 | Οδοκαθαριστές και Παρόμοιοι Εργάτες | 221 | 191 | 30 | 769 | 794 | 599 | 9162 | Sweepers and Related Labourers |
| 9211 | Εργάτες Γεωργίας, Κτηνοτροφίας, Πτηνοτροφίας και Φυτορίων | 472 | 262 | 210 | 518 | 570 | 435 | 9211 | Farmhands and Labourers |
| 9212 | Εργάτες Δασών | 68 | 58 | 10 | 705 | 738 | 583 | 9212 | Forestry Labourers |
| 9213 | Εργάτες Αλιείας | 30 | 30 | .. | 508 | 508 | .. | 9213 | Fishery Labourers |
| 9311 | Εργάτες Μεταλλείων και Λατομείων | 12 | 12 | . | 597 | 597 | . | 9311 | Mining and Quarrying Labourers |
| 9312 | Εργάτες Οδοποιίας και Παρόμοιοι Κατασκευών | 137 | 130 | 7 | 730 | 723 | 836 | 9312 | Labourers: Roads, Dams & Similar Constructions |
| 9313 | Εργάτες Οικοδομών | 666 | 615 | 51 | 632 | 632 | 633 | 9313 | Building Construction Labourers |
| 9320 | Άλλοι Εργάτες Βιομηχανίας | 3.273 | 2.009 | 1.264 | 580 | 656 | 484 | 9320 | Other Manufacturing Labourers |
| 9330 | Λιμενεργάτες, Φορτοεκφορτωτές, Αχθοφόροι και Εργάτες Αποθήκης | 760 | 668 | 92 | 660 | 672 | 518 | 9330 | Freight Handlers |

ΠΙΝΑΚΑΣ 8 ΕΚΑΤΟΣΤΙΧΙΑ ΚΑΤΑΝΟΜΗ ΕΡΓΑΖΟΜΕΝΩΝ ΚΑΤΑ ΥΨΟΣ ΜΗΝΙΑΙΟΥ ΜΙΣΘΟΥ, 2001 & 2002
TABLE 8 PERCENTAGE DISTRIBUTION OF EMPLOYEES BY MONTHLY SALARY GROUP, 2001 & 2002

| Μηνιαία Αντιμισθία Rates of Pay per Month (£) | 2001 | | | | | | | | | | | |
|---|-----------------|-----------------|---------------------|--|--------------------------------------|-----------------|---------------------|--|--|-----------------|---------------------|--|
| | ΣΥΝΟΛΟ TOTAL | | | | Μηνιαίοι Υπάλληλοι Salary-earners | | | | Εβδομαδιαίοι Υπάλληλοι Wage-earners | | | |
| | Σύνολο Total | Άντρες Males | Γυναίκες Females | | Σύνολο Total | Άντρες Males | Γυναίκες Females | | Σύνολο Total | Άντρες Males | Γυναίκες Females | |
| Κάτω των 200 | | | | | | | | | | | | |
| Under 200 | 0,1 | 0,0 | 0,1 | | 0,0 | 0,0 | 0,1 | | 0,2 | 0,0 | 0,6 | |
| 200 - 299 | 1,1 | 0,6 | 1,6 | | 1,1 | 0,6 | 1,5 | | 1,1 | 0,5 | 2,8 | |
| 300 - 399 | 8,4 | 3,2 | 14,8 | | 8,6 | 3,6 | 13,7 | | 7,6 | 2,1 | 25,1 | |
| 400 - 499 | 11,7 | 6,8 | 17,6 | | 11,7 | 7,1 | 16,4 | | 11,6 | 5,9 | 29,5 | |
| 500 - 599 | 13,0 | 11,2 | 15,2 | | 12,8 | 10,9 | 14,8 | | 13,9 | 12,2 | 19,1 | |
| 600 - 699 | 12,3 | 12,5 | 12,0 | | 10,7 | 9,6 | 11,8 | | 19,8 | 21,6 | 14,1 | |
| 700 - 799 | 11,1 | 13,6 | 8,2 | | 8,8 | 9,2 | 8,5 | | 22,0 | 27,2 | 5,6 | |
| 800 - 899 | 8,5 | 10,5 | 6,0 | | 7,2 | 8,0 | 6,4 | | 14,3 | 18,2 | 1,9 | |
| 900 - 999 | 6,1 | 7,7 | 4,2 | | 6,2 | 7,7 | 4,6 | | 6,0 | 7,7 | 0,8 | |
| 1000 - 1099 | 5,5 | 6,1 | 4,8 | | 6,1 | 6,9 | 5,2 | | 2,5 | 3,4 | 0,1 | |
| 1100 - 1199 | 3,4 | 4,0 | 2,6 | | 3,9 | 5,1 | 2,8 | | 0,6 | 0,7 | 0,2 | |
| 1200 - 1299 | 3,9 | 4,7 | 2,9 | | 4,7 | 6,1 | 3,2 | | 0,2 | 0,3 | 0,1 | |
| 1300 - 1399 | 2,6 | 3,0 | 2,1 | | 3,2 | 3,9 | 2,3 | | 0,1 | 0,1 | 0,0 | |
| 1400 - 1499 | 2,1 | 2,7 | 1,5 | | 2,6 | 3,6 | 1,6 | | 0,0 | 0,0 | 0,1 | |
| 1500 - 1999 | 6,7 | 8,2 | 4,9 | | 8,1 | 10,8 | 5,4 | | 0,1 | 0,1 | 0,0 | |
| 2000 και πάνω | | | | | | | | | | | | |
| 2000 and over | 3,5 | 5,2 | 1,5 | | 4,3 | 6,9 | 1,7 | | 0,0 | 0,0 | 0,0 | |
| ΣΥΝΟΛΟ-TOTAL | 100,0 | 100,0 | 100,0 | | 100,0 | 100,0 | 100,0 | | 100,0 | 100,0 | 100,0 | |

(συνεχ.-cont'd)

ΠΙΝΑΚΑΣ 8 (συν.). ΕΚΑΤΟΣΤΙΑΙΑ ΚΑΤΑΝΟΜΗ ΕΡΓΑΖΟΜΕΝΩΝ ΚΑΤΑ ΥΨΟΣ ΜΗΝΙΑΙΟΥ ΜΙΣΘΟΥ, 2001 & 2002
TABLE 8 (cont'd). PERCENTAGE DISTRIBUTION OF EMPLOYEES BY MONTHLY SALARY GROUP, 2001 & 2002

| Μηνιαία Αντιμισθία Rates of Pay per Month (£) | 2002 | | | | | | | | | | | |
|---|-----------------|-----------------|---------------------|--|--------------------------------------|-----------------|---------------------|--|--|-----------------|---------------------|--|
| | ΣΥΝΟΛΟ TOTAL | | | | Μηνιαίοι Υπάλληλοι Salary-earners | | | | Εβδομαδιαίοι Υπάλληλοι Wage-earners | | | |
| | Σύνολο Total | Άντρες Males | Γυναίκες Females | | Σύνολο Total | Άντρες Males | Γυναίκες Females | | Σύνολο Total | Άντρες Males | Γυναίκες Females | |
| Κάτω των 200 | | | | | | | | | | | | |
| Under 200 | 0,1 | 0,1 | 0,1 | | 0,1 | 0,1 | 0,1 | | 0,1 | 0,0 | 0,2 | |
| 200 - 299 | 1,6 | 1,2 | 2,1 | | 1,8 | 1,5 | 2,1 | | 0,9 | 0,3 | 2,9 | |
| 300 - 399 | 7,7 | 3,2 | 13,1 | | 7,6 | 3,2 | 12,1 | | 7,8 | 3,1 | 24,9 | |
| 400 - 499 | 11,8 | 6,8 | 17,9 | | 11,9 | 7,2 | 16,6 | | 11,3 | 5,6 | 31,8 | |
| 500 - 599 | 12,4 | 10,0 | 15,4 | | 12,9 | 10,4 | 15,5 | | 10,0 | 8,8 | 14,3 | |
| 600 - 699 | 13,3 | 13,7 | 12,7 | | 12,0 | 11,3 | 12,7 | | 19,8 | 21,6 | 13,3 | |
| 700 - 799 | 10,1 | 11,9 | 7,9 | | 8,5 | 9,0 | 7,9 | | 17,8 | 21,0 | 6,4 | |
| 800 - 899 | 8,2 | 10,6 | 5,2 | | 6,5 | 7,7 | 5,3 | | 16,4 | 19,8 | 4,3 | |
| 900 - 999 | 6,1 | 7,8 | 4,1 | | 5,5 | 6,6 | 4,4 | | 9,3 | 11,7 | 0,8 | |
| 1000 - 1099 | 5,2 | 6,3 | 3,8 | | 5,2 | 6,3 | 4,1 | | 4,9 | 6,2 | 0,3 | |
| 1100 - 1199 | 3,9 | 4,3 | 3,5 | | 4,5 | 5,3 | 3,7 | | 1,2 | 1,4 | 0,5 | |
| 1200 - 1299 | 2,6 | 2,9 | 2,3 | | 3,1 | 3,6 | 2,5 | | 0,4 | 0,4 | 0,3 | |
| 1300 - 1399 | 2,9 | 3,1 | 2,6 | | 3,4 | 4,0 | 2,8 | | 0,1 | 0,1 | 0,0 | |
| 1400 - 1499 | 2,8 | 3,4 | 2,1 | | 3,4 | 4,4 | 2,3 | | 0,0 | 0,0 | 0,0 | |
| 1500 - 1999 | 6,2 | 7,8 | 4,4 | | 7,5 | 10,3 | 4,8 | | 0,0 | 0,0 | 0,0 | |
| 2000 και πάνω | | | | | | | | | | | | |
| 2000 and over | 5,1 | 6,9 | 2,8 | | 6,1 | 9,1 | 3,1 | | 0,0 | 0,0 | 0,0 | |
| ΣΥΝΟΛΟ-TOTAL | 100,0 | 100,0 | 100,0 | | 100,0 | 100,0 | 100,0 | | 100,0 | 100,0 | 100,0 | |

ΠΙΝΑΚΑΣ 9. ΕΚΑΤΟΣΤΙΑΙΑ ΚΑΤΑΝΟΜΗ ΕΡΓΑΖΟΜΕΝΩΝ ΚΑΤΑ ΦΥΛΟ, ΕΠΙΓΕΓΜΑ ΚΑΙ ΚΑΤΗΓΟΡΙΑ ΜΗΝΙΑΙΟΥ ΜΙΣΘΟΥ, 2002 (ΕΒΔΟΜΑΔΙΑΙΟΙ ΚΑΙ ΜΗΝΙΑΙΟΙ ΥΠΑΛΛΗΛΟΙ)

TABLE 9. PERCENTAGE DISTRIBUTION OF EMPLOYEES BY SEX, OCCUPATIONAL GROUP AND MONTHLY SALARY GROUP, 2002 (WAGE AND SALARY EARNERS COMBINED)

| ΜΗΝΙΑΙΟΣ ΜΙΣΘΟΣ MONTHLY SALARY | ΣΥΝΟΛΟ TOTAL | | | Διευθυντές, Νομοθετικοί Λειτουργοί και Ανώτεροι Διοικητικοί Λειτουργοί Legislators, Senior Officials and Managers | | | Προσωντόγιοι και Άλλοι Ειδικοί Professionals | | | Τεχνικοί, Βοηθοί, Ειδικοί Γραφείς και Παρόμοιοι Technicians and Associate Professionals | | | Γραφείς Διακτυλογράφοι, Τομίες και Παρόμοιοι Clerks | | |
|-----------------------------------|-----------------|-----------------|---------------------|---|-----------------|---------------------|--|-----------------|---------------------|--|-----------------|---------------------|---|-----------------|---------------------|
| | Σύνολο Total | Άντρες Males | Γυναίκες Females | Σύνολο Total | Άντρες Males | Γυναίκες Females | Σύνολο Total | Άντρες Males | Γυναίκες Females | Σύνολο Total | Άντρες Males | Γυναίκες Females | Σύνολο Total | Άντρες Males | Γυναίκες Females |
| Κάτω των 200 | | | | | | | | | | | | | | | |
| Under 200 | 0,1 | 0,1 | 0,1 | 0,0 | 0,0 | 0,0 | 0,0 | 0,0 | 0,0 | 0,0 | 0,0 | 0,0 | 0,0 | 0,0 | 0,0 |
| 200 - 299 | 1,6 | 1,2 | 2,1 | 0,0 | 0,1 | 0,0 | 0,2 | 0,1 | 0,3 | 0,2 | 0,0 | 0,4 | 1,4 | 0,2 | 1,8 |
| 300 - 399 | 7,7 | 3,2 | 13,1 | 0,0 | 0,0 | 0,0 | 0,9 | 0,4 | 1,3 | 0,5 | 0,2 | 0,8 | 10,3 | 1,7 | 13,3 |
| 400 - 499 | 11,8 | 6,8 | 17,9 | 0,0 | 0,0 | 0,0 | 2,6 | 1,0 | 4,0 | 2,8 | 2,1 | 3,6 | 20,1 | 9,3 | 23,8 |
| 500 - 599 | 12,4 | 10,0 | 15,4 | 0,0 | 0,0 | 0,0 | 2,7 | 1,6 | 3,7 | 8,0 | 5,4 | 10,7 | 22,2 | 15,2 | 24,7 |
| 600 - 699 | 13,3 | 13,7 | 12,7 | 0,0 | 0,0 | 0,0 | 3,8 | 2,7 | 4,7 | 11,0 | 7,7 | 14,3 | 12,9 | 14,2 | 12,4 |
| 700 - 799 | 10,1 | 11,9 | 7,9 | 0,1 | 0,1 | 0,0 | 3,8 | 3,4 | 4,2 | 11,7 | 9,2 | 14,2 | 7,4 | 10,9 | 6,3 |
| 800 - 899 | 8,2 | 10,6 | 5,2 | 0,6 | 0,4 | 1,5 | 5,7 | 4,6 | 6,6 | 8,8 | 8,2 | 9,3 | 6,1 | 10,9 | 4,4 |
| 900 - 999 | 6,1 | 7,8 | 4,1 | 0,9 | 0,8 | 1,3 | 6,4 | 5,6 | 7,1 | 6,9 | 6,3 | 7,6 | 6,1 | 9,9 | 4,8 |
| 1000 - 1099 | 5,2 | 6,3 | 3,8 | 3,8 | 3,9 | 3,7 | 7,9 | 6,9 | 8,7 | 8,2 | 8,9 | 7,5 | 4,3 | 7,9 | 3,0 |
| 1100 - 1199 | 3,9 | 4,3 | 3,5 | 5,1 | 4,3 | 8,4 | 11,0 | 7,8 | 13,6 | 5,5 | 6,7 | 4,3 | 2,0 | 4,2 | 1,2 |
| 1200 - 1299 | 2,6 | 2,9 | 2,3 | 4,7 | 4,7 | 4,6 | 6,6 | 5,7 | 7,4 | 4,6 | 5,0 | 4,3 | 1,7 | 3,4 | 1,1 |
| 1300 - 1399 | 2,9 | 3,1 | 2,6 | 5,9 | 6,0 | 5,8 | 4,5 | 4,8 | 4,2 | 8,5 | 7,0 | 10,1 | 1,7 | 3,8 | 1,0 |
| 1400 - 1499 | 2,8 | 3,4 | 2,1 | 4,7 | 5,0 | 3,5 | 7,2 | 6,8 | 7,5 | 4,8 | 5,3 | 4,2 | 1,5 | 3,4 | 0,8 |
| 1500 - 1999 | 6,2 | 7,8 | 4,4 | 21,7 | 22,0 | 20,2 | 18,9 | 23,3 | 15,2 | 14,5 | 21,0 | 7,8 | 2,3 | 4,9 | 1,4 |
| 2000 και πάνω 2000 and over | 5,1 | 6,9 | 2,8 | 52,5 | 52,8 | 51,0 | 17,8 | 25,3 | 11,5 | 4,0 | 7,0 | 0,9 | 0,0 | 0,1 | 0,0 |
| ΣΥΝΟΛΟ-TOTAL | 100,0 | 100,0 | 100,0 | 100,0 | 100,0 | 100,0 | 100,0 | 100,0 | 100,0 | 100,0 | 100,0 | 100,0 | 100,0 | 100,0 | 100,0 |

(συνχ.-cont'd)

**ΠΙΝΑΚΑΣ 10. ΕΚΑΤΟΣΤΙΑΙΑ ΚΑΤΑΝΟΜΗ ΕΡΓΑΖΟΜΕΝΩΝ ΚΑΤΑ ΜΗΝΙΑΙΟ ΜΙΣΘΟ ΚΑΙ ΦΥΛΟ,
(ΕΒΔΟΜΑΔΙΑΙΟΙ ΚΑΙ ΜΗΝΙΑΙΟΙ ΥΠΑΛΛΗΛΟΙ), 1999-2002**

**TABLE 10. PERCENTAGE DISTRIBUTION OF EMPLOYEES BY MONTHLY SALARY GROUP AND SEX,
(WAGE AND SALARY EARNERS COMBINED), 1999-2002**

| ΑΝΤΙΜΙΣΘΙΑ ΑΝΑ ΜΗΝΑ RATES OF PAY PER MONTH (£) | 1999 | | | 2000 | | | 2001 | | | 2002 | | |
|--|-----------------|-----------------|---------------------|-----------------|-----------------|---------------------|-----------------|-----------------|---------------------|-----------------|-----------------|---------------------|
| | Σύνολο Total | Άντρες Males | Γυναίκες Females | Σύνολο Total | Άντρες Males | Γυναίκες Females | Σύνολο Total | Άντρες Males | Γυναίκες Females | Σύνολο Total | Άντρες Males | Γυναίκες Females |
| | | | | | | | | | | | | |
| Κάτω των 200 | | | | | | | | | | | | |
| Under 200 | 0,2 | 0,1 | 0,4 | 0,2 | 0,1 | 0,3 | 0,1 | 0,0 | 0,1 | 0,1 | 0,1 | 0,1 |
| 200 - 299 | 2,7 | 1,3 | 4,7 | 1,6 | 0,8 | 2,6 | 1,1 | 0,6 | 1,6 | 1,6 | 1,2 | 2,1 |
| 300 - 399 | 12,6 | 5,4 | 22,6 | 9,8 | 3,7 | 18,1 | 8,4 | 3,2 | 14,8 | 7,7 | 3,2 | 13,1 |
| 400 - 499 | 14,6 | 10,1 | 20,9 | 12,4 | 7,7 | 19,0 | 11,7 | 6,8 | 17,6 | 11,8 | 6,8 | 17,9 |
| 500 - 599 | 15,0 | 15,4 | 14,4 | 14,9 | 14,2 | 16,0 | 13,0 | 11,2 | 15,2 | 12,4 | 10,0 | 15,4 |
| 600 - 699 | 12,8 | 15,2 | 9,7 | 12,1 | 12,1 | 12,1 | 12,3 | 12,5 | 12,0 | 13,3 | 13,7 | 12,7 |
| 700 - 799 | 9,9 | 13,5 | 5,1 | 12,1 | 15,7 | 7,0 | 11,1 | 13,6 | 8,2 | 10,1 | 11,9 | 7,9 |
| 800 - 899 | 7,1 | 8,5 | 5,1 | 7,5 | 10,0 | 4,1 | 8,5 | 10,5 | 6,0 | 8,2 | 10,6 | 5,2 |
| 900 - 999 | 4,5 | 5,5 | 3,1 | 6,0 | 6,9 | 4,8 | 6,1 | 7,7 | 4,2 | 6,1 | 7,8 | 4,1 |
| 1000 - 1099 | 3,5 | 4,2 | 2,5 | 4,2 | 5,2 | 2,9 | 5,5 | 6,1 | 4,8 | 5,2 | 6,3 | 3,8 |
| 1100 - 1199 | 4,0 | 4,7 | 3,1 | 2,8 | 3,5 | 1,9 | 3,4 | 4,0 | 2,6 | 3,9 | 4,3 | 3,5 |
| 1200 - 1299 | 2,8 | 3,2 | 2,2 | 4,3 | 4,9 | 3,5 | 3,9 | 4,7 | 2,9 | 2,6 | 2,9 | 2,3 |
| 1300 - 1399 | 2,0 | 2,5 | 1,2 | 2,3 | 2,8 | 1,4 | 2,6 | 3,0 | 2,1 | 2,9 | 3,1 | 2,6 |
| 1400 - 1499 | 1,3 | 1,6 | 0,8 | 1,7 | 2,1 | 1,3 | 2,1 | 2,7 | 1,5 | 2,8 | 3,4 | 2,1 |
| 1500 - 1999 | 5,1 | 6,0 | 3,7 | 5,4 | 6,5 | 3,9 | 6,7 | 8,2 | 4,9 | 6,2 | 7,8 | 4,4 |
| 2000 και πάνω | | | | | | | | | | | | |
| 2000 and over | 1,9 | 2,8 | 0,5 | 2,7 | 3,8 | 1,1 | 3,5 | 5,2 | 1,5 | 5,1 | 6,9 | 2,8 |
| ΣΥΝΟΛΟ-TOTAL | 100,0 | 100,0 | 100,0 | 100,0 | 100,0 | 100,0 | 100,0 | 100,0 | 100,0 | 100,0 | 100,0 | 100,0 |

(%)

ΠΙΝΑΚΑΣ 11. ΚΑΝΟΝΙΚΕΣ ΩΡΕΣ ΕΡΓΑΣΙΑΣ ΑΝΑ ΕΒΔΟΜΑΔΑ ΚΑΤΑ ΚΛΑΔΟ ΟΙΚΟΝΟΜΙΚΗΣ ΔΡΑΣΤΗΡΙΟΤΗΤΑΣ ΚΑΙ ΦΥΛΟ, 2002 (ΕΒΔΟΜΑΔΙΑΙΟΙ ΚΑΙ ΜΗΝΙΑΙΟΙ ΥΠΑΛΛΗΛΟΙ)

TABLE 11. NORMAL HOURS OF WORK PER WEEK BY DIVISION OF ECONOMIC ACTIVITY AND SEX, 2002 (WAGE-AND SALARY-EARNERS COMBINED)

| NACE Rev. 1 | ΚΛΑΔΟΣ ΟΙΚΟΝΟΜΙΚΗΣ ΔΡΑΣΤΗΡΙΟΤΗΤΑΣ | Μέσος Όρος Average | Άντρες Males | Γυναίκες Females | DIVISION OF ECONOMIC ACTIVITY |
|-------------|---|--------------------|--------------|------------------|--|
| A | ΓΕΩΡΓΙΑ, ΘΗΡΑ ΚΑΙ ΔΑΣΟΚΟΜΙΑ | 39,2 | 39,2 | 39,1 | AGRICULTURE, HUNTING AND FORESTRY |
| 1 | Γεωργία, Θήρα και Συναφείς Δραστηριότητες | 39,2 | 39,2 | 39,1 | Agriculture, Hunting and Related Service Activities |
| B | ΑΛΙΕΙΑ | 38,3 | 38,3 | 38,0 | FISHING |
| 5 | Αλιεία, Εκμετάλλευση Ιχθυοτροφείων και Μονάδων Παραγωγής Γόνου | 38,3 | 38,3 | 38,0 | Fishing, Operation of Fish Hatcheries and Fish Farms |
| C | ΟΡΥΧΕΙΑ ΚΑΙ ΛΑΤΟΜΕΙΑ | 38,2 | 38,2 | 38,8 | MINING AND QUARRYING |
| 14 | Λοιπά Ορυχεία και Λατομεία | 38,2 | 38,2 | 38,8 | Other Mining and Quarrying |
| D | ΜΕΤΑΠΟΙΗΤΙΚΕΣ ΒΙΟΜΗΧΑΝΙΕΣ | 38,2 | 38,2 | 38,1 | MANUFACTURING |
| 15 | Βιομηχανία Τροφίμων και Ποτών | 38,5 | 38,5 | 38,4 | Manufacture of Food Products and Beverages |
| 16 | Παραγωγή Προϊόντων Καπνού | 36,9 | 38,0 | 36,1 | Manufacture of Tobacco Products |
| 17 | Παραγωγή Κλωστοϋφαντουργικών Υλών | 38,3 | 38,2 | 38,3 | Manufacture of Textiles |
| 18 | Κατασκευή ειδών ενδυμασίας. Κατεργασία και Βαφή Γουναρικών | 37,7 | 38,3 | 37,6 | Manufacture of Wearing Apparel, Dressing & Dyeing of fur |
| 19 | Κατεργασία και Δέψη Δέρματος | 37,8 | 38,0 | 37,7 | Tan.& Dressing of Leather |
| 20 | Βιομηχανία Ξύλου και Κατασκευή Προϊόντων από Ξύλο και Φελλό εκτός απο τα Έπιπλα | 38,1 | 38,1 | 38,0 | Manufacture of Wood and of Products of Wood and Cork, Except Furniture |
| 21 | Παραγωγή Χαρτοπολτού. Κατασκευή Χαρτιού και Προϊόντων από Χαρτί | 38,5 | 38,6 | 38,3 | Manufacture of Pulp, Paper & Paper Products |
| 22 | Εκδόσεις, Εκτυπώσεις και Αναπαραγωγή Προεγγεγραμμένων Μέσων Εγγραφής Ήχου και Εικόνας | 38,2 | 38,2 | 38,1 | Publishing, Printing and Reproduction of Recorded Media |
| 23 | Παραγωγή Οπτάνθρακα (κοκ), Προϊόντων Δύλισης Πετρελαίου και Πυρηνικών Καυσίμων | 37,1 | 37,1 | 37,1 | Manufacture of Coke, Refined Petroleum Products & Nuclear Fuel |
| 24 | Παραγωγή Χημικών Ουσιών και Προϊόντων | 38,0 | 37,9 | 38,0 | Manufacture of Chemicals and Chemical Products |
| 25 | Κατασκευή Προϊόντων από Ελαστικό (καουτσούκ) και Πλαστικές Ύλες | 38,5 | 38,5 | 38,6 | Manufacture of Rubber and Plastic Products |
| 26 | Κατασκευή Άλλων μη Μεταλλικών Ορυκτών Προϊόντων | 38,1 | 38,1 | 38,3 | Manufacture of Other Non-Metallic Mineral Products |
| 27 | Παραγωγή Βασικών Μετάλλων | 37,9 | 37,9 | 38,0 | Manufacture of Basic Metals |

(συνεχ.-cont'd)

ΠΙΝΑΚΑΣ 11 (συν.). ΚΑΝΟΝΙΚΕΣ ΩΡΕΣ ΕΡΓΑΣΙΑΣ ΑΝΑ ΕΒΔΟΜΑΔΑ ΚΑΤΑ ΚΛΑΔΟ ΟΙΚΟΝΟΜΙΚΗΣ ΔΡΑΣΤΗΡΙΟΤΗΤΑΣ ΚΑΙ ΦΥΛΟ, 2002 (ΕΒΔΟΜΑΔΙΑΙΟΙ ΚΑΙ ΜΗΝΙΑΙΟΙ ΥΠΑΛΛΗΛΟΙ)

TABLE 11 (cont'd). NORMAL HOURS OF WORK PER WEEK BY DIVISION OF ECONOMIC ACTIVITY AND SEX, 2002 (WAGE-AND SALARY-EARNERS COMBINED)

| NACE Rev. 1 | ΚΛΑΔΟΣ ΟΙΚΟΝΟΜΙΚΗΣ ΔΡΑΣΤΗΡΙΟΤΗΤΑΣ | Μέσος Όρος Average | Άντρες Males | Γυναίκες Females | DIVISION OF ECONOMIC ACTIVITY |
|-------------|--|--------------------|--------------|------------------|---|
| 28 | Κατασκευή Μεταλλικών Προϊόντων, με Εξαιρέση τα Μηχανήματα και τα Είδη Εξοπλισμού | 37,8 | 37,8 | 37,7 | Manufacture of Fabricated Metal Products, Except Machinery and Equipment |
| 29 | Κατασκευή Μηχανημάτων και Ειδών Εξοπλισμού π.δ.κ.α | 38,5 | 38,4 | 38,6 | Manufacture of Machinery and Equipment n.e.c |
| 31 | Κατασκευή Ηλεκτρικών Μηχανών και Συσκευών π.δ.κ.α | 38,0 | 38,0 | 38,1 | Manufacture of Electrical Machinery and Apparatus n.e.c. |
| 33 | Κατασκευή Ιατρικών Οργάνων, Οργάνων Ακριβείας και Οπτικών Οργάνων Κατασκευή Ρολογιών Κάθε Είδους | 39,1 | 39,6 | 38,7 | Manufacture of Medical, Precision and Optical Instruments, Watches & Clocks |
| 34 | Κατασκευή Αυτοκινήτων. Κατασκευή Ρυμουλκούμενων και Ημιρυμουλκούμενων Οχημάτων | 38,6 | 38,7 | 38,5 | Manufacture of Motor Vehicles, Trailers and Semi-Trailers |
| 35 | Κατασκευή Λοιπού Εξοπλισμού Μεταφορών | 38,8 | 38,9 | 38,4 | Manufacture of Other Transport Equipment |
| 36 | Κατασκευή Επίπλων, Βιομηχανίες Κατασκευών π.δ.κ.α. | 38,2 | 38,2 | 38,4 | Manufacture of Furniture, Manufacturing n.e.c. |
| 37 | Ανακύκλωση | 39,2 | 39,1 | 39,8 | Recycling |
| E | ΠΑΡΟΧΗ ΗΛΕΚΤΡΙΚΟΥ ΡΕΥΜΑΤΟΣ, ΦΥΣΙΚΟΥ ΑΕΡΙΟΥ ΚΑΙ ΝΕΡΟΥ | 37,5 | 37,4 | 37,9 | ELECTRICITY, GAS AND WATER SUPPLY |
| 40 | Παροχή Ηλεκτρικού Ρεύματος, Φυσικού Αερίου, Ατμού και Ζεστού Νερού | 37,5 | 37,4 | 38,0 | Electricity, Gas, Steam and Hot Water Supply |
| 41 | Συλλογή, Καθαρισμός και Διανομή Νερού | 37,6 | 37,5 | 37,6 | Collection, Purification & Distribution of Water |
| F | ΚΑΤΑΣΚΕΥΕΣ | 37,9 | 37,9 | 38,0 | CONSTRUCTION |
| 45 | Κατασκευές | 37,9 | 37,9 | 38,0 | Construction |
| G | ΧΟΝΔΡΙΚΟ ΚΑΙ ΛΙΑΝΙΚΟ ΕΜΠΟΡΙΟ. ΕΠΙΣΚΕΥΗ ΑΥΤΟΚΙΝΗΤΩΝ, ΜΟΤΟΣΙΚΛΕΤΩΝ ΚΑΙ ΕΙΔΩΝ ΠΡΟΣΩΠΙΚΗΣ Η ΟΙΚΙΑΚΗΣ ΧΡΗΣΗΣ | 39,8 | 39,8 | 39,7 | WHOLESALE AND RETAIL TRADE; REPAIR OF MOTOR VEHICLES, MOTORCYCLES AND PERSONAL AND HOUSEHOLD GOODS |
| 50 | Πώληση, Συντήρηση και Επίσκεψη Αυτοκινήτων και Μοτοσικλετών. Λιανική πώληση Καυσίμων για Οχήματα | 39,1 | 39,1 | 39,1 | Sale, Maintenance and Repair of Motor Vehicles and Motorcycles; Retail Sale of Automotive Fuel |
| 51 | Χονδρικό Εμπόριο και Εμπόριο με Προμήθεια, Εκτός από το Εμπόριο Αυτοκινήτων | 39,0 | 39,0 | 38,9 | Wholesale Trade and Commission Trade Except of Motor Vehicles |

(συνεχ.-cont'd)

ΠΙΝΑΚΑΣ 11 (συν.). ΚΑΝΟΝΙΚΕΣ ΩΡΕΣ ΕΡΓΑΣΙΑΣ ΑΝΑ ΕΒΔΟΜΑΔΑ ΚΑΤΑ ΚΛΑΔΟ ΟΙΚΟΝΟΜΙΚΗΣ ΔΡΑΣΤΗΡΙΟΤΗΤΑΣ ΚΑΙ ΦΥΛΟ, 2002 (ΕΒΔΟΜΑΔΙΑΙΟΙ ΚΑΙ ΜΗΝΙΑΙΟΙ ΥΠΑΛΛΗΛΟΙ)

TABLE 11 (cont'd). NORMAL HOURS OF WORK PER WEEK BY DIVISION OF ECONOMIC ACTIVITY AND SEX, 2002 (WAGE-AND SALARY-EARNERS COMBINED)

| NACE Rev. 1 | ΚΛΑΔΟΣ ΟΙΚΟΝΟΜΙΚΗΣ ΔΡΑΣΤΗΡΙΟΤΗΤΑΣ | Μέσος Όρος Average | Αντρες Males | Γυναίκες Females | DIVISION OF ECONOMIC ACTIVITY |
|-------------|--|--------------------|--------------|------------------|--|
| 52 | Λιανικό Εμπόριο, Εκτός από το Εμπόριο Αυτοκινήτων και Μοτοσικλετών Επισκευή Ειδών Ατομικής και Οικιακής Χρήσης | 40,7 | 41,6 | 40,1 | Retail Trade, Except of Motor Vehicles and Motorcycles; Repair of Personal and Household Goods |
| H | ΞΕΝΟΔΟΧΕΙΑ ΚΑΙ ΕΣΤΙΑΤΟΡΙΑ | 38,2 | 38,3 | 38,1 | HOTELS AND RESTAURANTS |
| 55 | Ξενοδοχεία και Εστιατόρια | 38,2 | 38,3 | 38,1 | Hotels and Restaurants |
| I | ΜΕΤΑΦΟΡΕΣ, ΑΠΟΘΗΚΕΥΣΗ ΚΑΙ ΕΠΙΚΟΙΝΩΝΙΕΣ | 38,1 | 38,1 | 38,0 | TRANSPORT, STORAGE AND COMMUNICATION |
| 60 | Χερσαίες Μεταφορές. Μεταφορές Μέσω Αγωγών | 39,0 | 39,0 | 39,0 | Land Transport; Transport Via Pipelines |
| 61 | Μεταφορές Μέσω Υδάτινων Οδών | 39,8 | 39,9 | 39,6 | Water Transport |
| 62 | Αεροπορικές Μεταφορές | 36,8 | 36,7 | 37,0 | Air Transport |
| 63 | Βοηθητικές και Συναφείς Προς τις Μεταφορές Δραστηριότητες Δραστηριότητες Ταξιδιωτικών Πρακτορείων | 37,6 | 37,2 | 38,1 | Supporting and Auxiliary Transport Activities; Activities of Travel Agencies |
| 64 | Ταχυδρομεία και Τηλεπικοινωνίες | 38,1 | 38,1 | 38,1 | Post and Telecommunications |
| J | ΕΝΔΙΑΜΕΣΟΙ ΧΡΗΜΑΤΟΠΙΣΤΩΤΙΚΟΙ ΟΡΓΑΝΙΣΜΟΙ | 38,1 | 38,1 | 38,1 | FINANCIAL INTERMEDIATION |
| 65 | Ενδιάμεσοι Χρηματοπιστωτικοί Οργανισμοί, με Εξάιρεση τις Ασφαλιστικές Εταιρείες και τα Ταμεία Συντάξεων | 38,0 | 38,0 | 38,0 | Financial Intermediation, Except Insurance and Pension Funding |
| 66 | Ασφαλιστικά και Συνταξιοδοτικά Ταμεία, Εκτός από την Υποχρεωτική Κοινωνική Ασφάλιση | 37,8 | 38,0 | 37,7 | Insurance and Pension Funding, Except Compulsory Social Security |
| 67 | Δραστηριότητες Συναφείς με τις Δραστηριότητες Ενδιάμεσων Χρηματοπιστωτικών Οργανισμών | 39,3 | 39,3 | 39,3 | Activities Auxiliary to Financial Intermediation |
| K | ΔΙΑΧΕΙΡΗΣΗ ΑΚΙΝΗΤΗΣ ΠΕΡΙΟΥΣΙΑΣ, ΕΚΜΙΣΘΩΣΗ ΚΑΙ ΕΠΙΧΕΙΡΗΜΑΤΙΚΕΣ ΔΡΑΣΤΗΡΙΟΤΗΤΕΣ | 39,6 | 39,7 | 39,5 | REAL ESTATE, RENTING AND BUSINESS ACTIVITIES |
| 70 | Διαχείριση Ακίνητης Περιουσίας | 38,2 | 38,5 | 37,9 | Real Estate Activities |
| 71 | Εκμίσθωση Μηχανημάτων και Εξοπλισμού Χωρίς Χειριστή. Εκμίσθωση Ειδών Ατομικής και Οικιακής Χρήσης | 40,1 | 40,1 | 40,0 | Renting of Machinery and Equipment Without Operator and of Personal and Household Goods |
| 72 | Πληροφορική και Συναφείς Δραστηριότητες | 39,9 | 39,9 | 39,8 | Computer and Related Activities |
| 73 | Έρευνα και Ανάπτυξη | 38,0 | 38,0 | 38,0 | Research and Development |
| 74 | Άλλες Επιχειρηματικές Δραστηριότητες | 39,7 | 39,8 | 39,6 | Other Business Activities |

(συνεχ.-cont'd)

ΠΙΝΑΚΑΣ 11 (συν.). ΚΑΝΟΝΙΚΕΣ ΩΡΕΣ ΕΡΓΑΣΙΑΣ ΑΝΑ ΕΒΔΟΜΑΔΑ ΚΑΤΑ ΚΛΑΔΟ ΟΙΚΟΝΟΜΙΚΗΣ ΔΡΑΣΤΗΡΙΟΤΗΤΑΣ ΚΑΙ ΦΥΛΟ, 2002 (ΕΒΔΟΜΑΔΙΑΙΟΙ ΚΑΙ ΜΗΝΙΑΙΟΙ ΥΠΑΛΛΗΛΟΙ)

TABLE 11 (cont'd). NORMAL HOURS OF WORK PER WEEK BY DIVISION OF ECONOMIC ACTIVITY AND SEX, 2002 (WAGE-AND SALARY-EARNERS COMBINED)

| NACE Rev. 1 | ΚΛΑΔΟΣ ΟΙΚΟΝΟΜΙΚΗΣ ΔΡΑΣΤΗΡΙΟΤΗΤΑΣ | Μέσος Όρος Average | Άντρες Males | Γυναίκες Females | DIVISION OF ECONOMIC ACTIVITY |
|-------------|--|--------------------|--------------|------------------|--|
| L | ΔΗΜΟΣΙΑ ΔΙΟΙΚΗΣΗ ΚΑΙ ΑΜΥΝΑ. ΥΠΟΧΡΕΩΤΙΚΗ ΚΟΙΝΩΝΙΚΗ ΑΣΦΑΛΙΣΗ | 38,0 | 38,0 | 38,0 | PUBLIC ADMINISTRATION AND DEFENCE; COMPULSORY SOCIAL SECURITY |
| 75 | Δημόσια Διοίκηση και Άμυνα. Υποχρεωτική Κοινωνική Ασφάλιση | 38,0 | 38,0 | 38,0 | Public Administration and Defence; Compulsory Social Security |
| M | ΕΚΠΑΙΔΕΥΣΗ | 36,2 | 36,2 | 36,3 | EDUCATION |
| 80 | Εκπαίδευση | 36,2 | 36,2 | 36,3 | Education |
| N | ΥΓΕΙΑ ΚΑΙ ΚΟΙΝΩΝΙΚΗ ΜΕΡΙΜΝΑ | 38,0 | 38,1 | 38,0 | HEALTH AND SOCIAL WORK |
| 85 | Υγεία και Κοινωνική Μέριμνα | 38,0 | 38,1 | 38,0 | Social Work |
| O | ΆΛΛΕΣ ΔΡΑΣΤΗΡΙΟΤΗΤΕΣ ΠΑΡΟΧΗΣ ΥΠΗΡΕΣΙΩΝ ΥΠΕΡ ΤΟΥ ΚΟΙΝΩΝΙΚΟΥ ΣΥΝΟΛΟΥ Η ΚΟΙΝ. & ΑΤΟΜΙΚΟΥ ΧΑΡΑΚΤΗΡΑ | 38,4 | 38,5 | 38,2 | OTHER COMMUNITY, SOCIAL AND PERSONAL SERVICE ACTIVITIES |
| 90 | Διάθεση Λυμάτων και Απορριμάτων. Υγιεινή και Παρόμοιες Δραστηριότητες | 39,4 | 39,7 | 38,4 | Sewage and Refuse Disposal, Sanitation and Similar Activities |
| 91 | Δραστηριότητες Οργανώσεων π.δ.κ.α. | 38,0 | 38,7 | 37,3 | Activities of Membership Organizations n.e.e. |
| 92 | Ψυχαγωγικές, Πολιτιστικές και Αθλητικές Δραστηριότητες | 38,1 | 38,4 | 37,8 | Recreational, Cultural and Sporting Activities |
| 93 | Άλλες Δραστηριότητες Παροχής Υπηρεσιών | 39,1 | 38,8 | 39,2 | Other Service Activities |
| | ΜΕΣΟΣ ΟΡΟΣ | 38,5 | 38,4 | 38,7 | AVERAGE |

ΠΙΝΑΚΑΣ 12. ΚΑΝΟΝΙΚΕΣ ΩΡΕΣ ΕΡΓΑΣΙΑΣ ΑΝΑ ΕΒΔΟΜΑΔΑ ΚΑΤΑ ΟΙΚΟΝΟΜΙΚΗ ΔΡΑΣΤΗΡΙΟΤΗΤΑ ΚΑΙ ΦΥΛΟ, 1996-2002 (ΕΒΔΟΜΑΔΙΑΙΟΙ ΚΑΙ ΜΗΝΙΑΙΟΙ ΥΠΑΛΛΗΛΟΙ)

TABLE 12. NORMAL HOURS OF WORK PER WEEK BY ECONOMIC ACTIVITY AND SEX, 1996-2002 (WAGE-AND SALARY-EARNERS COMBINED)

| NACE Rev.1 | ΟΙΚΟΝΟΜΙΚΗ ΔΡΑΣΤΗΡΙΟΤΗΤΑ | 1996 | 1997 | 1998 | 1999 | 2000 | 2001 | 2002 | ECONOMIC ACTIVITY |
|------------|--|------|------|------|------|------|------|------|------------------------------------|
| A & B | Γεωργία, Κτηνοτροφία, Δάση και Αλιεία | | | | | | | | Agriculture, Forestry and Fishing |
| | Μέσος Όρος | 40,2 | 39,5 | 39,4 | 39,4 | 39,2 | 39,4 | 39,1 | Average |
| | Αντρες | 40,3 | 39,6 | 39,5 | 39,2 | 39,2 | 39,3 | 39,1 | Males |
| | Γυναίκες | 40,1 | 39,3 | 39,3 | 39,7 | 39,3 | 39,6 | 39,1 | Females |
| C | Ορυχεία και Λατομεία | | | | | | | | Mining and Quarrying |
| | Μέσος Όρος | 38,6 | 38,2 | 38,2 | 38,5 | 38,4 | 38,0 | 38,2 | Average |
| | Αντρες | 38,6 | 38,2 | 38,2 | 38,5 | 38,4 | 38,0 | 38,2 | Males |
| | Γυναίκες | 38,7 | 38,3 | 38,3 | 38,3 | 38,3 | 37,9 | 38,8 | Females |
| D | Μεταποίηση | | | | | | | | Manufacturing |
| | Μέσος Όρος | 38,7 | 38,6 | 38,4 | 38,3 | 38,3 | 38,5 | 38,2 | Average |
| | Αντρες | 38,8 | 38,6 | 38,4 | 38,4 | 38,3 | 38,4 | 38,2 | Males |
| | Γυναίκες | 38,6 | 38,6 | 38,4 | 38,2 | 38,2 | 38,6 | 38,1 | Females |
| E | Ηλεκτρισμός και Νερό | | | | | | | | Electricity and Water |
| | Μέσος Όρος | 38,1 | 37,8 | 37,8 | 37,6 | 37,6 | 37,5 | 37,5 | Average |
| | Αντρες | 38,1 | 37,8 | 37,8 | 37,6 | 37,6 | 37,4 | 37,4 | Males |
| | Γυναίκες | 38,1 | 38,0 | 38,0 | 37,7 | 37,6 | 37,9 | 37,9 | Females |
| F | Κατασκευές | | | | | | | | Construction |
| | Μέσος Όρος | 38,5 | 38,2 | 38,1 | 38,1 | 38,1 | 38,1 | 37,9 | Average |
| | Αντρες | 38,5 | 38,2 | 38,1 | 38,1 | 38,1 | 38,1 | 37,9 | Males |
| | Γυναίκες | 38,4 | 38,3 | 38,1 | 38,0 | 38,3 | 38,3 | 38,0 | Females |
| G | Χονδρικό και Λιανικό Εμπόριο | | | | | | | | Wholesale and Retail Trade, |
| | Μέσος Όρος | 39,7 | 39,7 | 39,7 | 39,7 | 39,6 | 39,6 | 39,8 | Average |
| | Αντρες | 39,7 | 39,6 | 39,6 | 39,6 | 39,5 | 39,5 | 39,8 | Males |
| | Γυναίκες | 39,8 | 39,8 | 39,8 | 39,8 | 39,8 | 39,8 | 39,7 | Females |
| H | Ξενοδοχεία και Εστιατόρια | | | | | | | | Hotels and Restaurants |
| | Μέσος Όρος | 38,6 | 38,6 | 38,6 | 38,5 | 38,5 | 38,5 | 38,2 | Average |
| | Αντρες | 38,5 | 38,5 | 38,5 | 38,4 | 38,4 | 38,4 | 38,3 | Males |
| | Γυναίκες | 38,8 | 38,8 | 38,8 | 38,7 | 38,7 | 38,7 | 38,1 | Females |
| I | Μεταφορές, Αποθηκεύσεις και Επικοινωνίες | | | | | | | | Transport, Storage & Communication |
| | Μέσος Όρος | 39,0 | 39,0 | 39,0 | 38,7 | 39,1 | 39,5 | 38,1 | Average |
| | Αντρες | 39,3 | 39,4 | 39,3 | 38,9 | 39,2 | 39,9 | 38,1 | Males |
| | Γυναίκες | 38,1 | 38,3 | 38,3 | 38,4 | 38,9 | 38,9 | 38,0 | Females |
| J | Ενδιάμεσοι Χρηματοπιστωτικοί Οργανισμοί | | | | | | | | Financial Intermediation |
| | Μέσος Όρος | 38,1 | 38,1 | 38,1 | 38,1 | 38,1 | 38,0 | 38,1 | Average |
| | Αντρες | 38,1 | 38,1 | 38,1 | 38,1 | 38,1 | 38,1 | 38,1 | Males |
| | Γυναίκες | 38,1 | 38,1 | 38,1 | 38,1 | 38,1 | 38,0 | 38,1 | Females |

(συνεχ.-cont'd)

ΠΙΝΑΚΑΣ 12 (συν.) . ΚΑΝΟΝΙΚΕΣ ΩΡΕΣ ΕΡΓΑΣΙΑΣ ΑΝΑ ΕΒΔΟΜΑΔΑ ΚΑΤΑ ΟΙΚΟΝΟΜΙΚΗ ΔΡΑΣΤΗΡΙΟΤΗΤΑ ΚΑΙ ΦΥΛΟ, 1996-2002 (ΕΒΔΟΜΑΔΙΑΙΟΙ ΚΑΙ ΜΗΝΙΑΙΟΙ ΥΠΑΛΛΗΛΟΙ)

TABLE 12 (cont'd). NORMAL HOURS OF WORK PER WEEK BY ECONOMIC ACTIVITY AND SEX, 1996-2002 (WAGE-AND SALARY-EARNERS COMBINED)

| NACE Rev.1 | ΟΙΚΟΝΟΜΙΚΗ ΔΡΑΣΤΗΡΙΟΤΗΤΑ | 1996 | 1997 | 1998 | 1999 | 2000 | 2001 | 2002 | ECONOMIC ACTIVITY |
|------------|--|------|------|------|------|------|------|------|---|
| Κ | Διαχείριση Ακίνητης Περιουσίας | | | | | | | | Real Estate, Renting and Business Services |
| | Μέσος Όρος | 39,6 | 39,6 | 39,6 | 39,6 | 39,6 | 39,6 | 39,6 | Average |
| | Άντρες | 39,7 | 39,7 | 39,7 | 39,7 | 39,7 | 39,7 | 39,7 | Males |
| | Γυναίκες | 39,6 | 39,6 | 39,6 | 39,6 | 39,6 | 39,6 | 39,5 | Females |
| Λ | Δημόσια Διοίκηση και Άμυνα | | | | | | | | Public Administration and Defence |
| | Μέσος Όρος | 38,0 | 38,0 | 38,0 | 38,0 | 38,0 | 38,0 | 38,0 | Average |
| | Άντρες | 38,0 | 38,0 | 38,0 | 38,0 | 38,0 | 38,0 | 38,0 | Males |
| | Γυναίκες | 38,0 | 38,0 | 38,0 | 38,0 | 38,0 | 38,0 | 38,0 | Females |
| Μ | Εκπαίδευση | | | | | | | | Education |
| | Μέσος Όρος | 36,0 | 35,9 | 35,8 | 35,7 | 35,7 | 35,7 | 36,2 | Average |
| | Άντρες | 36,2 | 36,2 | 36,1 | 36,1 | 36,1 | 36,1 | 36,2 | Males |
| | Γυναίκες | 35,9 | 35,8 | 35,6 | 35,5 | 35,5 | 35,5 | 36,3 | Females |
| Ν | Υγεία και Κοινωνική Μέριμνα | | | | | | | | Health and Social Work |
| | Μέσος Όρος | 38,4 | 38,3 | 38,2 | 38,1 | 38,1 | 38,1 | 38,0 | Average |
| | Άντρες | 38,4 | 38,3 | 38,2 | 38,1 | 38,1 | 38,1 | 38,1 | Males |
| | Γυναίκες | 38,4 | 38,3 | 38,2 | 38,2 | 38,1 | 38,1 | 38,0 | Females |
| Ο | Άλλες Δραστηριότητες Παροχής Υπηρεσιών Υπερ του Κοινωνικού Συνόλου | | | | | | | | Other Community, Social and Personal Service Activities |
| | Μέσος Όρος | 38,9 | 38,8 | 38,6 | 38,6 | 38,6 | 38,6 | 38,4 | Average |
| | Άντρες | 38,9 | 38,8 | 38,6 | 38,6 | 38,7 | 38,7 | 38,5 | Males |
| | Γυναίκες | 38,8 | 38,7 | 38,6 | 38,5 | 38,6 | 38,6 | 38,2 | Females |
| | ΜΕΣΟΣ ΟΡΟΣ | | | | | | | | AVERAGE |
| | Μέσος Όρος | 38,9 | 38,6 | 38,5 | 38,5 | 38,5 | 38,5 | 38,5 | Average |
| | Άντρες | 38,9 | 38,6 | 38,5 | 38,5 | 38,5 | 38,5 | 38,4 | Males |
| | Γυναίκες | 38,8 | 38,6 | 38,5 | 38,4 | 38,4 | 38,4 | 38,7 | Females |

ΠΙΝΑΚΑΣ 13. ΔΕΙΚΤΗΣ ΩΡΙΑΙΟΥ ΕΡΓΑΤΙΚΟΥ ΚΟΣΤΟΥΣ ΣΤΙΣ ΚΑΤΑΣΚΕΥΕΣ, 1972-2002
TABLE 13. INDEX OF HOURLY LABOUR COST IN CONSTRUCTION, 1972-2002

| Έτος Year | Base March 1985=100,0 | | | | | | | | | | | | Ετήσιος Μέσος Όρος Yearly Average | |
|--------------|-----------------------|--------------|---------------|---------------|--------------|-----------------|-----------------|--------------|----------------|--------------|----------------|--------------|---|-------|
| | Ιαν. Jan. | Φεβ. Feb. | Μαρ. March | Απρ. April | Μαΐος May | Ιουνιος June | Ιουλιος July | Αύγ. Aug. | Σεπτ. Sept. | Οκτ. Oct. | Νοέμβ. Nov. | Δεκ. Dec. | | |
| 1972 | | | 18,1 | | | 18,5 | | | 18,7 | | | 20,0 | | 18,8 |
| 1973 | | | 21,6 | | | 21,7 | | | 22,4 | | | 23,9 | | 22,4 |
| 1974 | | | 25,6 | | | 27,5 | | | 27,5 | | | 25,3 | | 26,5 |
| 1975 | | | 25,2 | | | 25,2 | | | 25,2 | | | 25,2 | | 25,2 |
| 1976 | 25,2 | 25,2 | 25,2 | 25,2 | 25,2 | 25,2 | 25,2 | 25,2 | 25,2 | 25,2 | 27,0 | 27,0 | 25,2 | 25,5 |
| 1977 | 27,0 | 27,0 | 27,3 | 27,3 | 29,0 | 29,1 | 29,5 | 29,8 | 30,8 | 31,0 | 31,3 | 31,5 | 29,2 | 29,2 |
| 1978 | 35,3 | 36,2 | 36,4 | 37,7 | 38,0 | 38,4 | 39,2 | 39,8 | 40,0 | 40,4 | 40,6 | 41,1 | 38,6 | 38,6 |
| 1979 | 43,5 | 44,6 | 44,9 | 46,3 | 46,5 | 47,0 | 48,1 | 48,5 | 48,7 | 48,8 | 49,2 | 49,3 | 47,1 | 47,1 |
| 1980 | 55,7 | 55,7 | 55,8 | 55,9 | 56,0 | 57,2 | 61,4 | 61,4 | 61,5 | 63,2 | 63,3 | 63,3 | 59,2 | 59,2 |
| 1981 | 68,9 | 69,0 | 69,0 | 69,1 | 69,1 | 69,1 | 72,3 | 72,3 | 72,4 | 72,4 | 72,4 | 72,4 | 70,7 | 70,7 |
| 1982 | 76,6 | 76,6 | 78,6 | 78,6 | 78,7 | 78,8 | 81,0 | 81,0 | 81,1 | 81,1 | 81,1 | 81,1 | 79,5 | 79,5 |
| 1983 | 83,8 | 83,8 | 83,9 | 83,9 | 84,0 | 84,0 | 86,7 | 86,7 | 86,8 | 86,8 | 86,8 | 86,8 | 85,3 | 85,3 |
| 1984 | 90,8 | 90,8 | 90,8 | 90,8 | 90,8 | 90,8 | 94,1 | 94,1 | 94,1 | 94,1 | 94,1 | 94,1 | 92,5 | 92,5 |
| 1985 | 100,0 | 100,0 | 100,0 | 100,0 | 100,0 | 100,0 | 102,4 | 102,4 | 102,4 | 102,4 | 102,4 | 102,4 | 101,2 | 101,2 |
| 1986 | 106,3 | 106,3 | 106,3 | 106,3 | 106,4 | 106,4 | 106,8 | 106,8 | 106,8 | 106,8 | 106,8 | 106,8 | 106,6 | 106,6 |
| 1987 | 110,8 | 110,8 | 110,8 | 111,3 | 111,3 | 111,3 | 113,4 | 113,4 | 113,5 | 113,5 | 113,6 | 113,6 | 112,3 | 112,3 |
| 1988 | 118,7 | 118,7 | 118,7 | 118,9 | 118,9 | 118,9 | 121,7 | 121,7 | 121,7 | 121,7 | 121,7 | 121,7 | 120,3 | 120,3 |
| 1989 | 127,1 | 127,1 | 127,1 | 127,2 | 127,2 | 127,2 | 130,6 | 130,6 | 130,7 | 130,7 | 130,8 | 130,8 | 128,9 | 128,9 |
| 1990 | 137,0 | 137,0 | 137,0 | 137,0 | 137,0 | 137,0 | 141,7 | 141,7 | 141,8 | 141,8 | 141,8 | 141,8 | 139,4 | 139,4 |
| 1991 | 149,0 | 149,0 | 149,0 | 149,0 | 149,0 | 149,0 | 153,6 | 153,6 | 153,6 | 153,6 | 153,6 | 153,6 | 151,3 | 151,3 |
| 1992 | 163,3 | 163,3 | 163,3 | 163,3 | 163,3 | 163,3 | 171,1 | 171,1 | 171,1 | 171,1 | 171,1 | 171,1 | 167,2 | 167,2 |
| 1993 | 182,7 | 182,7 | 182,7 | 182,7 | 182,7 | 182,7 | 189,8 | 189,8 | 189,9 | 189,9 | 189,9 | 189,9 | 186,3 | 186,3 |
| 1994 | 193,8 | 193,8 | 197,9 | 197,9 | 197,9 | 197,9 | 200,9 | 200,9 | 200,9 | 203,3 | 203,3 | 203,3 | 199,3 | 199,3 |
| 1995 | 215,3 | 215,3 | 215,3 | 215,3 | 215,3 | 215,3 | 215,2 | 215,2 | 215,2 | 219,0 | 219,0 | 219,0 | 216,2 | 216,2 |
| 1996 | 227,3 | 227,3 | 228,4 | 228,4 | 228,4 | 228,4 | 232,5 | 232,5 | 232,5 | 232,5 | 232,5 | 232,5 | 230,3 | 230,3 |
| 1997 | 242,0 | 242,0 | 242,0 | 244,9 | 244,9 | 244,9 | 248,8 | 248,8 | 248,8 | 248,8 | 248,8 | 248,8 | 246,1 | 246,1 |
| 1998 | 258,2 | 258,2 | 258,2 | 258,2 | 258,2 | 258,2 | 258,7 | 258,7 | 258,7 | 258,7 | 258,7 | 258,7 | 258,5 | 258,5 |
| 1999 | 268,0 | 268,0 | 268,0 | 268,0 | 268,0 | 268,0 | 266,7 | 266,7 | 266,7 | 266,7 | 266,7 | 266,7 | 267,4 | 267,4 |
| 2000 | 278,1 | 278,1 | 278,1 | 278,1 | 278,1 | 278,1 | 284,2 | 284,2 | 284,2 | 284,2 | 284,2 | 284,2 | 281,2 | 281,2 |
| 2001 | 293,9 | 293,9 | 293,9 | 293,9 | 293,9 | 293,9 | 295,9 | 295,9 | 295,9 | 296,3 | 296,3 | 296,3 | 295,0 | 295,0 |
| 2002 | 307,5 | 307,5 | 307,5 | 307,5 | 307,5 | 307,5 | 311,6 | 311,6 | 311,6 | 311,9 | 311,9 | 311,9 | 309,6 | 309,6 |

Σημ.: Για τα χρόνια 1970-1975 ο δείκτης καταρτίσθαι ανά τρίμηνο.
 Note: For the years 1970-1975 the index was compiled quarterly.

ΜΕΡΟΣ ΣΤ: ΔΕΙΚΤΗΣ ΤΙΜΩΝ ΚΑΤΑΝΑΛΩΤΗ

PART F: CONSUMER PRICE INDEX

ΠΙΝΑΚΑΣ 1. ΠΟΣΟΣΤΟ ΑΛΛΑΓΗΣ ΔΕΙΚΤΗ ΤΙΜΩΝ ΚΑΤΑΝΑΛΩΤΗ, 1960-2002

TABLE 1. PERCENTAGE CHANGE OF THE CONSUMER PRICE INDEX, 1960-2002

| Έτος Year | % | Έτος Year | % |
|--------------|------|--------------|-----|
| 1960 | 0,8 | 1982 | 6,4 |
| 1961 | -0,6 | 1983 | 5,1 |
| 1962 | 0,1 | 1984 | 6,0 |
| 1963 | 2,0 | 1985 | 5,0 |
| 1964 | -0,4 | 1986 | 1,2 |
| 1965 | 0,3 | 1987 | 2,8 |
| 1966 | 0,5 | 1988 | 3,4 |
| 1967 | 0,7 | 1989 | 3,8 |
| 1968 | 3,8 | 1990 | 4,5 |
| 1969 | 2,4 | 1991 | 5,0 |
| 1970 | 2,4 | 1992 | 6,5 |
| 1971 | 4,2 | 1993 | 4,9 |
| 1972 | 4,8 | 1994 | 4,7 |
| 1973 | 7,8 | 1995 | 2,6 |
| 1974 | 16,2 | 1996 | 3,0 |
| 1975 | 4,6 | 1997 | 3,6 |
| 1976 | 3,8 | 1998 | 2,2 |
| 1977 | 7,2 | 1999 | 1,7 |
| 1978 | 7,4 | 2000 | 4,1 |
| 1979 | 9,5 | 2001 | 2,0 |
| 1980 | 13,5 | 2002 | 2,8 |
| 1981 | 10,8 | | |

ΠΙΝΑΚΑΣ 2. ΔΕΙΚΤΗΣ ΤΙΜΩΝ ΚΑΤΑΝΑΛΩΤΗ ΚΑΤΑ ΜΗΝΑ ΚΑΙ ΚΑΤΗΓΟΡΙΑ, 1994-1999
TABLE 2. CONSUMER PRICE INDEX BY MONTH AND GROUP, 1994-1999

(Βάση: 1992=100,00) - (Base: 1992=100,00)

| Μήνας | Γενικός Δείκτης | Τρόφιμα, Ποτά και Καπνός | Ένδυση και Υπόδηση | Ενοίκια, Καύσιμα και Φωτισμός | Οικιακός Εξοπλισμός και Προμήθειες | Ιατρική Περίθαλψη | Μεταφορές και Επικοινωνίες | Αναψυχή και Ψυχαγωγία | Διάφορα Αγαθά και Υπηρεσίες | Μήνας |
|---------------------------|-----------------|-----------------------------|-----------------------|-------------------------------|---|-------------------|------------------------------|---|----------------------------------|-----------------------|
| | General Index | Food, Beverages and Tobacco | Clothing and Footwear | Rents, Fuel and Power | Furnishings, Household Equipment and Supplies | Medical Care | Transport and Communications | Recreation, Education and Entertainment | Miscellaneous Goods and Services | Month |
| 1994 | 109,78 | 109,66 | 112,04 | 111,10 | 108,30 | 111,53 | 108,88 | 107,23 | 111,41 | 1994 |
| 1995 | 112,65 | 111,13 | 115,34 | 117,43 | 110,70 | 117,70 | 109,63 | 112,93 | 114,38 | 1995 |
| 1996 | 116,01 | 114,60 | 123,71 | 123,28 | 111,38 | 124,47 | 109,34 | 117,40 | 116,45 | 1996 |
| 1997 | 120,19 | 120,60 | 127,36 | 129,73 | 114,64 | 130,03 | 110,02 | 121,77 | 120,21 | 1997 |
| 1998 | 122,87 | 125,57 | 127,45 | 131,80 | 116,18 | 134,93 | 110,47 | 127,43 | 122,94 | 1998 |
| 1999 | 125,01 | 128,16 | 132,07 | 135,01 | 116,77 | 139,56 | 110,40 | 130,54 | 123,66 | 1999 |
| Αλλαγή 96/95 % | +3,0 | +3,1 | +7,3 | +5,0 | +0,6 | +5,8 | -+0,3 | +4,0 | +1,8 | Change 96/95 % |
| Αλλαγή 97/96 % | +3,6 | +5,2 | +3,0 | +5,2 | +2,9 | +4,5 | +0,6 | +3,7 | +3,2 | Change 97/96 % |
| Αλλαγή 98/97 % | +2,2 | +4,1 | +0,1 | +1,6 | +1,3 | +3,8 | +0,4 | +4,6 | +2,3 | Change 98/97 % |
| Αλλαγή 99/98 % | +1,7 | +2,1 | +3,6 | +2,4 | +0,5 | +3,4 | -+0,1 | +2,4 | +0,6 | Change 99/98 % |
| Μήνας, 1999 | | | | | | | | | | Month, 1999 |
| Ιανουάριος | 123,03 | 124,77 | 130,93 | 132,16 | 115,99 | 137,77 | 109,51 | 129,66 | 122,80 | January |
| Φεβρουάριος | 120,74 | 123,91 | 106,32 | 132,94 | 115,23 | 138,14 | 109,84 | 129,50 | 123,20 | February |
| Μάρτιος | 123,16 | 123,59 | 131,91 | 133,41 | 117,01 | 138,19 | 109,83 | 129,56 | 123,22 | March |
| Απρίλιος | 123,73 | 123,46 | 137,88 | 133,71 | 117,43 | 138,18 | 109,96 | 130,03 | 123,23 | April |
| Μάιος | 123,96 | 124,97 | 135,77 | 133,90 | 116,06 | 138,31 | 110,00 | 129,26 | 123,78 | May |
| Ιούνιος | 124,85 | 127,38 | 135,85 | 134,32 | 116,86 | 138,58 | 110,06 | 129,73 | 123,90 | June |
| Ιούλιος | 125,52 | 129,12 | 133,86 | 134,98 | 117,07 | 140,42 | 110,72 | 129,91 | 123,43 | July |
| Αύγουστος | 124,27 | 129,44 | 121,87 | 134,68 | 114,91 | 140,30 | 110,60 | 129,69 | 123,39 | August |
| Σεπτέμβριος | 126,72 | 131,81 | 136,65 | 135,65 | 117,48 | 140,78 | 110,18 | 131,98 | 123,33 | September |
| Οκτώβριος | 127,89 | 134,03 | 137,74 | 137,00 | 117,89 | 141,13 | 110,58 | 132,75 | 123,71 | October |
| Νοέμβριος | 127,83 | 132,64 | 138,21 | 137,94 | 117,66 | 141,34 | 111,33 | 132,29 | 123,71 | November |
| Δεκέμβριος | 128,46 | 132,82 | 138,62 | 139,48 | 117,65 | 141,53 | 112,22 | 132,09 | 126,17 | December |
| Ετήσιος Μέσος Όρος | 125,01 | 128,16 | 132,07 | 135,01 | 116,77 | 139,56 | 110,40 | 130,54 | 123,66 | Yearly Average |

ΠΙΝΑΚΑΣ 3. ΔΕΙΚΤΗΣ ΤΙΜΩΝ ΚΑΤΑΝΑΛΩΤΗ ΚΑΤΑ ΜΗΝΑ ΚΑΙ ΚΑΤΗΓΟΡΙΑ, 2002
TABLE 3. CONSUMER PRICE INDEX BY MONTH AND GROUP, 2002

| Κατηγορίες Αγαθών και Υπηρεσιών | (Βάση/Base: 1998=100,00) | | | | | | | | | | | | Categories of Goods & Services | | |
|--|--------------------------|---------------|---------------|---------------|---------------|---------------|---------------|---------------|---------------|---------------|---------------|---------------|--------------------------------|-----------------|---|
| | Ιαν. | Φεβρ. | Μάρτιος | Απρ. | Μάϊος | Ιούν. | Ιουλ. | Αύγ. | Σεπτ. | Οκτ. | Νοέμ. | Δεκ. | | Ισόσ όρταν.-Δεκ | Averag e |
| 1. Τρόφιμα και μη αλκοολούχα ποτά | 117,98 | 116,30 | 115,65 | 116,92 | 113,81 | 113,02 | 111,05 | 116,15 | 116,29 | 116,52 | 116,60 | 119,34 | 115,80 | 110,73 | Food & non alcoholic beverages |
| 2. Αλκοολούχα ποτά και καπνός | 123,40 | 124,06 | 124,72 | 125,57 | 126,69 | 147,66 | 150,72 | 150,92 | 150,20 | 150,97 | 150,83 | 153,49 | 139,94 | 123,49 | Alcoholic beverages & Tobacco |
| 3. Ένδυση και υπόδηση | 84,53 | 83,60 | 91,86 | 96,79 | 97,91 | 98,27 | 84,24 | 83,76 | 92,21 | 98,28 | 100,21 | 100,83 | 92,71 | 96,03 | Clothing and footwear |
| 4. Στέγαση, ύδρευση, ηλεκτρισμός και υγραέριο | 111,63 | 111,95 | 112,12 | 112,66 | 113,30 | 113,74 | 115,37 | 115,71 | 116,20 | 116,32 | 116,70 | 117,09 | 114,40 | 109,91 | Housing, water, electricity and gas |
| 5. Επίπλωση, οικιακός εξοπλισμός και προϊόντα καθαρισμού | 98,77 | 99,14 | 100,58 | 101,06 | 101,32 | 101,41 | 102,16 | 103,16 | 105,01 | 105,30 | 105,48 | 105,21 | 102,38 | 101,56 | Furnishings, household equipment and supplies |
| 6. Υγεία | 117,08 | 117,69 | 118,07 | 120,13 | 120,34 | 120,48 | 121,25 | 121,41 | 121,77 | 121,77 | 121,92 | 121,94 | 120,32 | 114,92 | Health |
| 7. Μεταφορές | 108,13 | 107,73 | 107,31 | 107,81 | 109,43 | 109,42 | 107,98 | 107,99 | 108,69 | 108,59 | 108,12 | 108,08 | 108,27 | 107,86 | Transport |
| 8. Επικοινωνίες | 82,29 | 82,29 | 80,95 | 80,85 | 80,83 | 80,81 | 82,87 | 82,87 | 82,74 | 71,99 | 71,96 | 71,89 | 79,36 | 87,02 | Communications |
| 9. Ανανοχή και πολιτισμός | 100,21 | 100,22 | 100,16 | 100,33 | 100,69 | 100,86 | 102,75 | 103,27 | 103,56 | 103,45 | 103,55 | 103,46 | 101,88 | 99,69 | Recreation & Culture |
| 10. Εκπαίδευση | 119,11 | 119,11 | 119,11 | 119,11 | 119,11 | 119,11 | 119,11 | 119,11 | 124,40 | 124,35 | 124,46 | 124,46 | 110,95 | 114,35 | Education |
| 11. Εστιατόρια και ξενοδοχεία | 117,56 | 117,81 | 118,11 | 119,24 | 119,42 | 120,52 | 122,59 | 122,71 | 122,75 | 123,16 | 123,07 | 123,43 | 120,86 | 116,25 | Restaurants & Hotels |
| 12. Άλλα αγαθά και υπηρεσίες | 111,03 | 112,20 | 112,65 | 113,18 | 113,82 | 114,64 | 118,46 | 118,59 | 119,03 | 119,43 | 118,98 | 118,96 | 115,91 | 109,88 | Miscellaneous goods & services |
| Γενικός Δείκτης | 108,82 | 108,58 | 109,25 | 110,34 | 110,40 | 110,88 | 110,08 | 111,17 | 112,41 | 112,84 | 113,01 | 113,68 | 110,96 | 107,93 | General Index |

ΠΙΝΑΚΑΣ 4. ΔΕΙΚΤΗΣ ΤΙΜΩΝ ΚΑΤΑΝΑΛΩΤΗ ΚΑΤΑ ΜΗΝΑ, 1985-2002
TABLE 4. CONSUMER PRICE INDEX BY MONTH, 1985-2002

(Βάση/Base: 1992=100,00)

| Μήνας | 1985 | 1986 | 1987 | 1988 | 1989 | 1990 | 1991 | 1992 | 1993 | 1994 | 1995 | 1996 | 1997 | 1998 | 1999 | 2000 | 2001 | 2002 | Month |
|-------------------|--------------|--------------|--------------|--------------|--------------|--------------|--------------|---------------|---------------|---------------|---------------|---------------|---------------|---------------|---------------|---------------|---------------|---------------|---------------------|
| Ιανουάριος | 75.74 | 77.71 | 78.57 | 81.12 | 85.58 | 86.69 | 92.61 | 99.19 | 104.89 | 107.41 | 112.20 | 115.01 | 118.07 | 120.40 | 123.03 | 128.35 | 130.19 | 133.71 | January |
| Φεβρουάριος | 75.80 | 77.64 | 78.38 | 81.76 | 85.15 | 87.50 | 91.88 | 97.84 | 102.30 | 104.91 | 109.41 | 112.25 | 116.24 | 120.24 | 120.74 | 126.86 | 129.91 | 133.41 | February |
| Μάρτιος | 76.42 | 77.80 | 79.27 | 82.23 | 85.31 | 88.43 | 92.60 | 99.07 | 102.88 | 107.51 | 111.58 | 115.24 | 119.47 | 120.99 | 123.16 | 129.28 | 131.14 | 134.24 | March |
| Απρίλιος | 76.61 | 77.18 | 78.99 | 83.10 | 85.59 | 89.73 | 93.31 | 100.64 | 105.10 | 108.55 | 112.40 | 115.72 | 120.55 | 122.48 | 123.73 | 129.81 | 132.07 | 135.57 | April |
| Μάιος | 76.43 | 76.33 | 79.54 | 82.24 | 84.32 | 90.10 | 93.94 | 99.04 | 103.96 | 108.74 | 112.43 | 116.07 | 119.64 | 122.67 | 123.96 | 130.32 | 132.53 | 135.65 | May |
| Ιούνιος | 75.71 | 76.27 | 80.25 | 81.51 | 84.38 | 89.42 | 93.00 | 98.60 | 103.71 | 109.44 | 112.43 | 115.99 | 119.56 | 123.19 | 124.85 | 129.63 | 133.52 | 136.24 | June |
| Ιούλιος | 75.37 | 77.07 | 79.09 | 80.95 | 84.72 | 88.61 | 93.28 | 99.20 | 104.51 | 109.87 | 112.94 | 116.36 | 120.95 | 122.60 | 125.52 | 129.59 | 130.91 | 135.26 | July |
| Αύγουστος | 76.58 | 77.05 | 80.16 | 81.49 | 84.93 | 89.26 | 91.90 | 98.62 | 103.56 | 108.18 | 111.14 | 114.84 | 118.99 | 123.41 | 124.27 | 129.30 | 131.63 | 136.59 | August |
| Σεπτέμβριος | 77.61 | 77.03 | 80.30 | 82.43 | 85.48 | 89.55 | 93.64 | 99.85 | 104.97 | 111.87 | 112.44 | 116.81 | 120.86 | 125.36 | 126.72 | 130.88 | 133.56 | 138.12 | September |
| Οκτώβριος | 78.42 | 78.05 | 80.00 | 83.37 | 87.01 | 90.56 | 96.12 | 101.15 | 107.17 | 113.91 | 114.41 | 117.84 | 122.25 | 124.90 | 127.89 | 131.68 | 135.24 | 138.65 | October |
| Νοέμβριος | 77.33 | 79.03 | 80.66 | 84.46 | 87.04 | 90.85 | 96.46 | 102.43 | 107.96 | 113.66 | 115.25 | 117.90 | 123.03 | 124.34 | 127.83 | 132.36 | 135.00 | 138.86 | November |
| Δεκέμβριος | 77.22 | 79.40 | 81.22 | 84.62 | 87.00 | 92.04 | 98.05 | 104.41 | 107.71 | 113.32 | 115.18 | 118.07 | 122.68 | 123.84 | 128.46 | 132.54 | 135.69 | 139.68 | December |
| Μέσος όρος | 76.60 | 77.55 | 79.70 | 82.44 | 85.54 | 89.40 | 93.90 | 100.00 | 104.89 | 109.78 | 112.65 | 116.01 | 120.19 | 122.87 | 125.01 | 130.05 | 132.62 | 136.33 | Average |
| Αύξηση (%) | 5.0 | 1.2 | 2.8 | 3.4 | 3.8 | 4.5 | 5.0 | 6.5 | 4.9 | 4.7 | 2.6 | 3.0 | 3.6 | 2.2 | 1.7 | 4.1 | 2.0 | 2.8 | (%) Increase |

ΠΙΝΑΚΑΣ 5. ΤΙΜΑΡΙΘΜΙΚΟ ΕΠΙΔΟΜΑ, 1959-2003
TABLE 5. COST OF LIVING ALLOWANCE, 1959-2003

(% στο Βασικό Μισθό - % Basic Salary)

| Περίοδος Period | | % στο Βασικό Μισθό % on Basic Salary | Περίοδος Period | | % στο Βασικό Μισθό % on Basic Salary |
|--------------------|-------------|--|--------------------|-------------|--|
| Από From | Μέχρι To | | Από From | Μέχρι To | |
| 1.8.59 | 31.1.60 | 25,00 | 1.1.85 | 30.6.85 | 81,05 |
| 1.2.60 | 30.6.61 | 28,50 | 1.7.85 | 31.12.85 | 86,10 |
| 1.7.61 | 31.3.62 | 25,00 | 1.1.86 | 30.6.86 | 88,48 |
| 1.4.62 | 31.3.63 | 28,50 | 1.7.86 | 31.12.86 | 88,33 |
| 1.4.63 | 30.6.63 | 32,00 | 1.1.87 | 30.6.87 | 90,83 |
| 1.7.63 | 29.2.64 | 28,50 | 1.7.87 | 31.12.87 | 93,83 |
| 1.3.64 | 31.5.64 | 32,00 | 1.1.88 | 30.6.88 | 96,47 |
| 1.6.64 | 30.11.66 | 28,50 | 1.7.88 | 31.12.88 | 100,75 |
| 1.12.66 | 31.3.67 | 32,00 | 1.1.89 | 30.6.89 | 102,94 |
| 1.4.67 | 31.3.68 | 10,00 (α) | 1.7.89 | 31.12.89 | 108,26 |
| 1.4.68 | 31.5.69 | 12,90 | 1.1.90 | 30.6.90 | 110,65 |
| 1.6.69 | 31.12.69 | 16,05 | 1.7.90 | 31.12.90 | 117,05 |
| 1.1.70 | 31.8.70 | 16,05 | 1.1.91 | 30.6.91 | 120,72 |
| 1.9.70 | 28.2.71 | 19,35 | 1.7.91 | 31.12.91 | 127,45 |
| 1.3.71 | 30.11.71 | 22,65 | 1.1.92 | 30.6.92 | 132,41 |
| 1.12.71 | 29.2.72 | 25,95 | 1.7.92 | 31.12.92 | 142,57 |
| 1.3.72 | 31.12.72 | 29,25 | 1.1.93 | 30.6.93 | 147,18 |
| 1.1.73 | 28.2.73 | 32,55 | 1.7.93 | 31.12.93 | 154,18 |
| 1.3.73 | 31.3.73 | 32,55 | 1.1.94 | 30.6.94 | 159,49 |
| 1.4.73 | 31.7.73 | 35,85 | 1.7.94 | 31.12.94 | 163,28 |
| 1.8.73 | 31.10.73 | 39,15 | 1.1.95 | 30.6.95 | 173,15 |
| 1.11.73 | 31.1.74 | 42,45 | 1.7.95 | 31.12.95 | 173,01 |
| 1.2.74 | 30.4.74 | 49,05 | 1.1.96 | 30.6.96 | 177,46 |
| 1.5.74 | 30.6.77 | 55,95 | 1.7.96 | 31.12.96 | 181,09 |
| 1.7.77 | 31.12.77 | 60,95 | 1.1.97 | 30.6.97 | 185,78 |
| 1.1.78 | 30.6.78 | 65,78 | 1.7.97 | 31.12.97 | 190,55 |
| 1.7.78 | 31.12.78 | 70,61 | 1.1.98 | 30.6.98 | 196,77 |
| 1.1.79 | 30.6.79 | 75,44 | 1.7.98 | 31.12.98 | 197,24 |
| 1.7.79 | 31.12.79 | 15,00 (β) | 1.1.99 | 30.6.99 | 203,16 |
| 1.1.80 | 30.6.80 | 21,00 | 1.7.99 | 31.12.99 | 200,95 |
| 1.7.80 | 31.12.80 | 33,00 | 1.1.00 | 30.6.00 | 208,41 |
| 1.1.81 | 30.6.81 | 39,00 | 1.7.00 | 31.12.00 | 214,67 |
| 1.7.81 | 31.12.81 | 45,00 | 1.1.01 | 30.6.01 | 219,61 |
| 1.1.82 | 30.6.82 | 54,00 | 1.7.01 | 31.12.01 | 220,86 |
| 1.7.82 | 31.12.82 | 60,00 | 1.1.02 | 30.6.02 | 226,03 |
| 1.1.83 | 30.6.83 | 61,38 | 1.7.02 | 31.12.02 | 228,64 |
| 1.7.83 | 31.12.83 | 67,53 | 1.1.03 | 30.6.03 | 233,14 |
| 1.1.84 | 30.6.84 | 68,99 | 1.7.03 | 31.12.03 | 239,14 |
| 1.7.84 | 31.12.84 | 75,61 | | | |

(α) Η μεταβολή στο τιμαριθμικό επίδομα δεν οφείλεται σε αλλαγή στο δείκτη τιμών καταναλωτή αλλά στη ενσωμάτωση 20% του επιδόματος στους βασικούς μισθούς από την 1.4.1967

(β) Η μεταβολή στο τιμαριθμικό επίδομα δεν οφείλεται σε αλλαγή στο δείκτη τιμών καταναλωτή αλλά στη ενσωμάτωση 60,95% του επιδόματος στους βασικούς μισθούς από την 1.7.1975

(a) The change in the Cost-of-Living Allowance is not due to a change in the Consumer Price Index but to the consolidation of 20% of the allowance in the basic salary, as from 1.4.1967

(b) The change in the Cost-of-Living Allowance is not due to a change in the Consumer Price Index but to the consolidation of 60,95% of the allowance in the basic salary, as from 1.7.1975

ΜΕΡΟΣ Ζ: ΔΙΕΘΝΕΙΣ ΕΡΓΑΤΙΚΕΣ ΣΤΑΤΙΣΤΙΚΕΣ

PART G: INTERNATIONAL LABOUR STATISTICS

ΠΙΝΑΚΑΣ 1. ΔΙΕΘΝΗ ΕΡΓΑΤΙΚΑ ΣΤΑΤΙΣΤΙΚΑ ΣΤΟΙΧΕΙΑ ΣΕ ΕΠΙΛΕΓΜΕΝΕΣ ΧΩΡΕΣ, 1995, 1997, 1999 & 2001
TABLE 1. INTERNATIONAL LABOUR STATISTICS IN SELECTED COUNTRIES, 1995, 1997, 1999 & 2001

| ΧΩΡΕΣ | Ποσοστό Ανεργίας % Unemployment Rate % | | | | Ποσοστό Πληθωρισμού % Αύξηση σε Σχέση με τον Προηγούμενο Χρόνο Inflation Rate % Increase Over Previous Year | | | | Ποσοστό Γυναικείας Απασχόλησης σε Σχέση με τη Συνολική Απασχόληση % Share of Female Employment to Total Employment % | | | | Ποσοστό Εργαζομένων στη Γεωργία % Share of Employment in Agriculture % | | | | COUNTRY GROUPINGS |
|-------------------------------|---|------|------|------|--|---------|---------|---------|---|------|------|------|---|------|------|------|-------------------|
| | 1995 | 1997 | 1999 | 2001 | 1995 | 1997 | 1999 | 2001 | 1995 | 1997 | 1999 | 2001 | 1995 | 1997 | 1999 | 2001 | |
| | ΚΥΠΡΟΣ | 2,6 | 3,4 | 3,6 | 2,9 | 2,6 | 3,6 | 1,7 | 2,0 | 39,3 | 39,4 | 39,4 | 40,3 | 10,8 | 9,5 | 8,7 | |
| ΧΩΡΕΣ Ε.Ε. | | | | | | | | | | | | | | | | | |
| Βέλγιο | 9,3 | 8,9 | 8,6 | .. | 1,4 | 1,6 | 1,1 | 2,5 | 40,0 | 40,7 | 42,1 | .. | 2,7 | 2,7 | 2,0 | .. | |
| Γαλλία | 11,6 | 12,3 | 11,9 | 8,8 | 1,7 | 1,2 | 0,5 | 1,6 | 43,6 | 43,6 | 44,5 | 44,8 | 4,7 | 4,7 | .. | .. | |
| Γερμανία | 10,1 | 9,8 | 8,8 | 7,9 | 1,8 | 1,8 | 0,6 | 2,5 | 41,9 | 42,6 | 43,2 | 44,0 | 3,2 | 2,9 | 2,9 | 2,6 | |
| Δανία | 7,0 | 6,1 | 5,7 | 5,2 | 2,1 | 2,2 | 2,5 | 2,4 | 44,5 | 45,4 | .. | .. | 4,4 | 3,7 | .. | .. | |
| Ελλάδα | 10,0 | 10,3 | 11,7 | 10,2 | 8,9 | 5,6 | 2,6 | 3,4 | 35,9 | 36,7 | 37,4 | 37,9 | 20,4 | 19,8 | 16,7 | 16,0 | |
| Ηνωμένο Βασίλειο | 8,6 | 7,1 | 6,0 | 4,8 | 3,4 | 3,1 | 1,5 | 1,7 | 44,8 | 44,8 | 44,8 | 44,9 | 2,0 | 1,8 | 1,5 | 1,4 | |
| Ιρλανδία | 12,2 | 10,3 | 5,7 | 3,7 | 2,5 | 1,5 | 1,7 | 4,9 | 37,7 | 39,1 | 40,5 | 40,9 | 11,6 | 10,2 | 8,5 | 7,0 | |
| Ισπανία | 22,9 | 20,8 | 15,9 | 10,5 | 4,6 | 2,0 | 2,3 | 3,6 | 34,5 | 35,2 | 36,4 | 37,1 | 9,2 | 8,4 | 7,3 | 6,4 | |
| Ιταλία | 11,3 | 11,5 | 11,4 | 9,5 | 5,2 | 2,0 | 1,7 | 2,8 | 34,6 | 35,2 | 36,1 | 37,3 | 6,6 | 6,1 | 5,4 | 5,2 | |
| Λουξεμβούργο | 3,0 | 3,3 | 2,9 | 2,7 | 2,0 | 1,4 | 1,0 | 2,7 | .. | .. | .. | .. | 2,3 | 2,2 | .. | .. | |
| Ολλανδία | 7,0 | 5,5 | 3,2 | 2,7 | 2,0 | 2,1 | 2,1 | 4,5 | 40,8 | 41,7 | 42,6 | 43,3 | 3,6 | 3,6 | 3,0 | 2,8 | |
| Πορτογαλλία | 7,1 | 6,7 | 4,4 | 4,1 | 4,1 | (1) 2,1 | (1) 2,3 | (1) 4,3 | 44,3 | 44,8 | 44,9 | 45,1 | 11,5 | 13,6 | 12,3 | 12,6 | |
| Αυστρία | 3,7 | 4,2 | 3,8 | 3,6 | 2,3 | 1,3 | 0,6 | 2,7 | 42,5 | 42,8 | 43,1 | 43,7 | 7,4 | 6,7 | 6,1 | 5,5 | |
| Σουηδία | 7,7 | 8,0 | 5,6 | 4,0 | 2,5 | 0,5 | 0,5 | 2,5 | 48,3 | 47,9 | 48,0 | 48,0 | 3,1 | 2,8 | 2,5 | 2,2 | |
| Φινλανδία | 15,2 | 12,5 | 10,1 | 9,1 | 1,0 | 1,2 | 1,1 | 2,6 | 47,2 | 46,8 | 47,0 | 47,2 | 7,6 | 6,9 | 6,2 | 5,7 | |
| ΆΛΛΕΣ ΕΥΡΩΠΑΙΚΕΣ ΧΩΡΕΣ | | | | | | | | | | | | | | | | | |
| Ελβετία | 3,3 | 4,1 | 3,1 | 2,5 | 1,7 | 0,4 | 0,8 | 1,0 | 40,6 | 41,7 | 41,9 | 42,4 | 4,5 | 4,8 | 4,9 | 4,3 | |
| Ισλανδία | 4,9 | 3,9 | 2,0 | 2,3 | 1,7 | 1,7 | 3,4 | 6,7 | 46,7 | 46,2 | 40,5 | 46,5 | 9,5 | 8,6 | 8,9 | 7,8 | |
| Μάλτα | 3,7 | 5,0 | 5,3 | .. | 4,0 | 3,2 | 2,1 | 2,9 | 27,0 | 27,2 | 28,9 | 28,8 | .. | .. | .. | 2,2 | |
| Νορβηγία | 4,9 | 4,1 | 3,2 | 3,6 | 2,5 | 2,5 | 2,3 | 3,1 | 45,8 | 46,0 | 46,5 | 46,7 | 6,2 | 4,8 | 4,5 | 3,9 | |

(συνεχ.-cont'd)

ΠΙΝΑΚΑΣ 1 (συν.). ΔΙΕΘΝΗ ΕΡΓΑΤΙΚΑ ΣΤΑΤΙΣΤΙΚΑ ΣΤΟΙΧΕΙΑ ΣΕ ΕΠΙΛΕΓΜΕΝΕΣ ΧΩΡΕΣ, 1995, 1997, 1999 & 2001
TABLE 1 (cont'd). INTERNATIONAL LABOUR STATISTICS IN SELECTED COUNTRIES, 1995, 1997, 1999, & 2001

| ΧΩΡΕΣ | Ποσοστό Ανεργίας % Unemployment Rate % | | | | Ποσοστό Πληθωρισμού % Αύξηση σε Σχέση με τον Προηγούμενο Χρόνο Inflation Rate % Increase Over Previous Year | | | | Ποσοστό Γυναικείας Απασχόλησης σε Σχέση με τη Συνολική Απασχόληση % Share of Female Employment to Total Employment % | | | | Ποσοστό Εργαζομένων στη Γεωργία % Share of Employment in Agriculture % | | | | COUNTRY GROUPINGS |
|------------------------------|---|------|------|------|--|------|------|------|--|------|------|------|---|------|------|------|------------------------------|
| | 1995 | 1997 | 1999 | 2001 | 1995 | 1997 | 1999 | 2001 | 1995 | 1997 | 1999 | 2001 | 1995 | 1997 | 1999 | 2001 | |
| | ΑΣΙΑ | | | | | | | | | | | | | | | | |
| Θαϊλάνδη | 0,9 | 0,8 | 3,0 | 2,4 | 5,8 | 5,5 | 0,3 | 1,6 | 45,5 | 45,4 | 44,8 | 45,0 | 52,1 | 50,3 | 48,5 | 48,8 | Thailand |
| Ιαπωνία | 3,2 | 3,4 | 4,7 | 4,7 | -0,1 | 1,8 | 0,3 | -0,7 | 40,5 | 40,6 | 40,7 | 40,8 | 5,7 | 5,3 | 5,2 | 5,1 | Japan |
| Ισραήλ | 6,9 | 7,7 | 8,9 | 8,8 | 10,0 | 9,0 | 5,2 | 1,1 | 42,5 | 43,4 | 45,0 | 45,4 | 2,9 | 2,4 | 2,3 | 2,2 | Israel |
| Κίνα | 2,9 | 3,0 | 3,1 | 3,1 | 16,8 | 2,8 | 1,4 | 0,1 | .. | .. | .. | .. | 48,6 | 47,4 | 47,4 | 46,9 | China |
| Σιγκαπούρη | 2,7 | 2,4 | 4,6 | 4,4 | 1,8 | 1,9 | 0,1 | 1,4 | 38,7 | 40,9 | 42,3 | 39,3 | 0,2 | 3,0 | 0,3 | 0,2 | Singapore |
| Τουρκία | 6,6 | 6,9 | 7,3 | .. | 93,6 | 85,7 | 64,9 | ### | 30,3 | 26,2 | 31,2 | .. | 47,8 | 39,5 | 45,8 | .. | Turkey |
| Φιλιππίνες | 8,4 | 7,9 | 9,4 | 10,1 | 8,0 | 5,0 | 6,7 | 4,4 | 37,0 | 37,5 | 38,2 | 37,9 | 44,1 | 40,4 | 39,1 | 37,4 | Philippines |
| Χόγκ-Κονγκ | 3,2 | 2,2 | 6,3 | 5,0 | 8,7 | 5,8 | -4,0 | -3,5 | 38,8 | 39,6 | 41,9 | 42,5 | 0,6 | 0,3 | 0,3 | 0,3 | Hong Kong |
| ΑΦΡΙΚΗ | | | | | | | | | | | | | | | | | AFRICA |
| Αίγυπτος | 11,3 | 8,4 | 8,1 | .. | 8,4 | 4,6 | 5,3 | 2,7 | 19,2 | 19,1 | 18,7 | .. | 34,0 | 30,7 | 28,0 | .. | Egypt |
| Αλγερία | 27,9 | 28,7 | .. | 29,8 | 28,4 | 6,0 | 2,1 | 9,4 | 13,0 | .. | .. | 12,2 | .. | .. | .. | 15,7 | Algeria |
| Μαρόκκο | 22,9 | 16,9 | 22,0 | .. | 6,1 | 1,0 | 0,7 | 1,9 | 27,6 | 23,7 | 22,7 | .. | 6,3 | 5,1 | 5,7 | .. | Morocco |
| Τυνησία | 6,8 | 6,5 | .. | .. | 6,3 | 3,6 | 2,7 | 3,0 | .. | .. | .. | .. | .. | .. | .. | .. | Tunisia |
| ΑΜΕΡΙΚΗ & ΩΚΕΑΝΙΑ | | | | | | | | | | | | | | | | | AMERICA & OCEANIA |
| Αυστραλία | 8,5 | 8,6 | 7,2 | 6,6 | 4,7 | 0,3 | 1,5 | 4,5 | 43,1 | 43,3 | 43,5 | 43,8 | 6,0 | 6,3 | 6,0 | 4,6 | Australia |
| Ηνωμένες Πολιτείες | 5,6 | 4,9 | 4,2 | 4,0 | 2,8 | 2,3 | 2,2 | 3,4 | 46,1 | 46,2 | 46,5 | 46,5 | 2,9 | 2,7 | 2,6 | 2,6 | United States |
| Καναδάς | 9,5 | 9,2 | 7,6 | 6,8 | 2,1 | 1,6 | 1,7 | 2,7 | 45,2 | 45,1 | 45,9 | 46,0 | 4,1 | 3,9 | 3,6 | 3,1 | Canada |
| Μεξικό | 4,7 | 2,6 | 1,7 | 1,6 | 35,0 | 20,6 | 16,6 | 9,5 | 32,0 | 33,6 | 33,3 | 34,1 | 24,7 | 24,1 | 21,0 | 17,7 | Mexico |
| Νέα Ζηλανδία | 6,3 | 6,6 | 6,8 | 6,0 | 3,7 | 1,2 | 0,2 | 2,7 | 44,1 | 44,8 | 45,3 | 45,3 | 9,7 | 8,7 | 9,5 | 8,5 | New Zealand |
| Χιλή | 4,7 | 5,3 | 8,9 | 8,3 | 8,2 | 6,1 | 3,3 | 3,9 | 32,2 | 32,5 | .. | 33,1 | 15,7 | 14,4 | 14,4 | 14,4 | Chile |

Πηγή: Ετήσια Έκθεση Εργατικών Στατιστικών του Διεθνούς Γραφείου Εργασίας.

Source: Yearbook of Labour Statistics ILO.

Σημειώσεις: - Notes:

(1) = Δεν περιλαμβάνονται τα Ενοίκια - Excluding Rent

ΠΑΡΑΡΤΗΜΑ

- A. ΜΕΘΟΔΟΛΟΓΙΑ ΚΑΙ ΣΧΕΔΙΑΣΜΟΣ ΤΗΣ ΕΡΕΥΝΑΣ ΑΠΑΣΧΟΛΗΣΕΩΣ**
- B. ΜΕΘΟΔΟΛΟΓΙΑ ΚΑΙ ΣΧΕΔΙΑΣΜΟΣ ΤΗΣ ΕΡΕΥΝΑΣ ΜΙΣΘΩΝ, ΗΜΕΡΟΜΙΣΘΙΩΝ ΚΑΙ ΩΡΩΝ ΕΡΓΑΣΙΑΣ**
- Γ. ΕΡΩΤΗΜΑΤΟΛΟΓΙΟ ΤΗΣ ΕΡΕΥΝΑΣ ΜΙΣΘΩΝ, ΗΜΕΡΟΜΙΣΘΙΩΝ ΚΑΙ ΩΡΩΝ ΕΡΓΑΣΙΑΣ**
- Δ. ΕΡΩΤΗΜΑΤΟΛΟΓΙΟ ΤΗΣ ΕΡΕΥΝΑΣ ΑΠΑΣΧΟΛΗΣΕΩΣ**
- Ε. ΕΝΤΥΠΟ ΚΑΤΑΓΡΑΦΗΣ ΑΝΕΡΓΩΝ**

APPENDIX

- A. METHODOLOGY AND DESIGN OF THE EMPLOYMENT SURVEY**
- B. METHODOLOGY AND DESIGN OF THE SURVEY OF WAGES AND SALARIES**
- C. QUESTIONNAIRE USED IN THE SURVEY OF WAGES AND SALARIES**
- D. QUESTIONNAIRE USED IN THE EMPLOYMENT SURVEY**
- E. UNEMPLOYMENT REGISTRATION FORM**

ΠΑΡΑΡΤΗΜΑ Α:

ΜΕΘΟΔΟΛΟΓΙΑ ΚΑΙ ΣΧΕΔΙΑΣΜΟΣ ΤΗΣ ΕΡΕΥΝΑΣ ΑΠΑΣΧΟΛΗΣΕΩΣ

Η Έρευνα απασχολήσεως είναι μια τριμηνιαία έρευνα που διεξάγεται με τηλεφωνικές συνεντεύξεις. Περιλαμβάνει ένα στρωματοποιημένο δείγμα που επιλέγεται από το πλαίσιο που παρέχει η Απογραφή Επιχειρήσεων.

Για τα χρόνια 1986 ως 1988 οι επιχειρήσεις ταξινομήθηκαν σε 56 δειγματοληπτικές ομάδες που αντιπροσώπευαν τις διάφορες οικονομικές δραστηριότητες. Για το 1989 και τα επόμενα χρόνια έγιναν 350 δειγματοληπτικές ομάδες.

Σε κάθε δειγματοληπτική ομάδα υπάρχουν τριών ειδών επιχειρήσεις. Οι “μεγάλες”, δηλαδή αυτές που εργοδοτούν περισσότερα από 30 άτομα, που ήταν στο δείγμα με συντελεστή 1,00 οι “μεσαίες” επιχειρήσεις που και πάλι περιλαμβάνονται στο δείγμα με συντελεστή 1,00 και τέλος οι “μικρές” επιχειρήσεις που επιλέχθηκαν με πιθανότητα ανάλογη του μεγέθους τους και συντελεστή το αντίστροφο της πιθανότητας επιλογής τους. Οι “μεγάλες” επιχειρήσεις περιλαμβάνονται στην έρευνα κάθε τρίμηνο ενώ οι “μεσαίες” και “μικρές” επιχειρήσεις μόνο μια φορά το χρόνο.

Το ερωτηματολόγιο ζητά πληροφορίες σχετικά με τον κλάδο οικονομικής δραστηριότητας, τις ώρες εργασίας κάθε βδομάδα, την απασχόληση κατά φύλο και την επαγγελματική υπόσταση των εργαζομένων για καθένα από τους προηγούμενους τρεις μήνες. Επομένως, για κάθε μήνα υπάρχουν τρεις εκτιμήσεις για την απασχόληση και ο μέσος όρος των τριών αποτελεί την τελική εκτίμηση.

Η ανανέωση του δείγματος γίνεται κάθε χρόνο με βάση τις νέες επιχειρήσεις που άρχισαν λειτουργία κατά τη διάρκεια εκείνου του χρόνου. Ένα εντελώς καινούργιο δείγμα επιλέγεται μετά τη συμπλήρωση της Απογραφής Επιχειρήσεων που γίνεται κάθε 4-5 χρόνια.

APPENDIX A:

METHODOLOGY AND DESIGN OF THE EMPLOYMENT SURVEY

The Employment Survey is a quarterly inquiry conducted by telephone. It consists of a stratified sample selected from the frame supplied by the Registration of Establishments.

For the years 1986 to 1988 the universe of establishments were grouped into 56 sampling domains representing the various economic activities. For 1989 and subsequent years there were 350 sampling domains.

In each sampling there are three types of establishments. The “large” i.e. those with 30 or more persons employed which were all in the sample with weight 1,00 the “medium” establishments which again were all included in the sample with weight 1,00 and finally the “small” establishments which were selected with probability proportional to size and weight the inverse of their probability of selection. “Large” establishments are interviewed quarterly while “medium” and “small” establishments are interviewed once in a year.

The questionnaire seeks information on the branch of economic activity, hours of work per week, employment by sex and economic status for each of three preceding months. Thus for each month there are three employment estimates and the final one is the average of three.

Updating of the sample is carried out every year on the basis of new enterprises which started operations in that year. A completely new sample is selected after the completion of the Registration of Establishments conducted every 4-5 years.

ΠΑΡΑΡΤΗΜΑ Β

ΜΕΘΟΔΟΛΟΓΙΑ ΚΑΙ ΣΧΕΔΙΑΣΜΟΣ ΤΗΣ ΕΡΕΥΝΑΣ ΜΙΣΘΩΝ, ΗΜΕΡΟΜΙΣΘΙΩΝ ΚΑΙ ΩΡΩΝ ΕΡΓΑΣΙΑΣ

B1. Στόχοι της Έρευνας

Σκοπός αυτής της έρευνας είναι ο προσδιορισμός της δομής και των μεταβολών των μισθών, των απολαβών και των ωρών εργασίας των εργοδοτούμενων κατά επάγγελμα, τομέα και φύλο, σε όλους τους τομείς της οικονομίας.

B2. Κάλυψη και Μέθοδος διεξαγωγής της Έρευνας

Αυτή η έρευνα διεξάγεται με βάση ένα δείγμα που λαμβάνεται από την Απογραφή Επιχειρήσεων που γίνεται κάθε 4-5 χρόνια και ανανεώνεται με βάση την Έρευνα Απασχόλησεως και άλλες πηγές, έτσι ώστε να λαμβάνονται υπόψη αλλαγές στη δομή της απασχόλησης κατά τομέα, επάγγελμα και μέγεθος της επιχείρησης. Η έρευνα του 2001 κάλυψε 82.556 εργαζομένους, δηλαδή περίπου το 27% του συνόλου των επικερδώς απασχολούμενων προσώπων ή περίπου 39% όλων των εργοδοτούμενων (εξαιρουμένων των εργαζομένων ιδιοκτητών και μελών της οικογένειας που εργάζονται χωρίς μισθό) σε περιοχές που ελέγχονται από το Κράτος, σε όλους τους τομείς της οικονομίας. Για τους νεοεισερχόμενους στην αγορά εργασίας όπως επίσης και τους αποχωρούντες, σε σχέση με τον προηγούμενο χρόνο, τα δεδομένα που παρουσιάζονται σ' αυτή την έρευνα αναφέρονται σ' όλους τους εργοδοτούμενους στις επιχειρήσεις του δείγματος και όχι μόνο σ' όσους εργάζονταν τον προηγούμενο χρόνο.

Η έρευνα διεξήχθη από προσωπικό της Στατιστικής Υπηρεσίας που επισκέφτηκε όλες τις εταιρείες που περιλαμβάνονταν στο δείγμα, και συμπλήρωσε το σχετικό ερωτηματολόγιο που παρουσιάζεται στο παράρτημα Γ.

B3. Περίοδος αναφοράς της Έρευνας

Τα στοιχεία αναφέρονται στην εβδομάδα 8-14 Οκτώβρη 2001 για εβδομαδιαίους υπαλλήλους και στον μήνα Οκτώβρη 2001 για μηνιαίους υπαλλήλους.

APENDIX B

METHODOLOGY AND DESIGN OF THE SURVEY OF WAGES, SALARIES AND HOURS OF WORK

B1. Objective of the Survey

The purpose of this inquiry is to determine the structure and variations in rates of pay, earnings and hours of work of employees by occupation, industry and sex, in all sectors of the economy.

B2. Coverage and method of conducting the Survey

This inquiry is conducted on the basis of a sample taken from the Registration of Establishments which is held every 4-5 years, and is up-dated on the basis of the Employment Survey and other sources, so as to take into account changes in the structure of employment by industry, occupation and size of establishment. The 2001 survey covered 82.556 employees i.e about 27% of the total gainfully employed population or about 39% of all employees (excluding working proprietors and unpaid family workers) in the Government – controlled areas, in all sectors of the economy. In order to take into account new entrants into the labour market as well as withdrawals, compared to the preceding year, the data presented in this report refer to the complete sample of employees included in the survey, and not to a matched sample.

The survey was conducted by members of the Statistical Service who visited all the enterprises included in the sample, and completed the relevant questionnaire, which is presented in the appendix C.

B3. Reference period of the inquiry

The data refer to the week 8-14 October 2001 for wage-earners and to the month of October 2001, for salary-earners.

B4. Μεθοδολογία υπολογισμού των δεικτών για αντιμισθία και απολαβές.

Καταρτίζονται τρεις σειρές δεικτών για κανονική αντιμισθία και πραγματικές απολαβές, κατά τομέα. Ένας για εβδομαδιαίους υπαλλήλους ένας για μηνιαίους υπαλλήλους και ένας συνδυασμένος δείκτης για εβδομαδιαίους και μηνιαίους υπαλλήλους μαζί. Επίσης καταρτίζονται συνδυασμένοι δείκτες κανονικής αντιμισθίας και απολαβών για εβδομαδιαίους και μηνιαίους υπαλλήλους σε πραγματικούς όρους, δηλαδή λαμβάνοντας υπόψη τις αυξήσεις στις τιμές καταναλωτή.

Οι σταθμικοί συντελεστές για κάθε τομέα καθορίστηκαν από τις αναλογίες των υπαλλήλων στα διάφορα επαγγέλματα σε κάθε τομέα λαμβάνοντας υπόψη το φύλο και την ηλικία αυτών των εργαζομένων. Για τον καταρτισμό του γενικού δείκτη για κάθε χρόνο, για όλες τις δραστηριότητες, χρησιμοποιήθηκαν σταθμικοί συντελεστές σύμφωνα με τον ολικό αριθμό υπαλλήλων σε κάθε τομέα από τον επικερδώς απασχολούμενο πληθυσμό όπως καταγράφεται στην Απογραφή Επιχειρήσεων που διεξάγεται κάθε πέντε χρόνια περίπου, και ενημερώνεται με βάση την Έρευνα Απασχολήσεως και άλλες έρευνες.

Οι δείκτες αυτοί παρουσιάζονται για τους κύριους οικονομικούς τομείς. Όταν γίνονται συγκρίσεις μεταξύ των διαφόρων δραστηριοτήτων πρέπει να λαμβάνεται υπόψη ότι οι δείκτες για μια συγκεκριμένη οικονομική δραστηριότητα μπορεί να έχουν επηρεαστεί από αλλαγές στην αντιμισθία σύμφωνα με τις πρόνοιες των συλλογικών συμβάσεων και τους υποχρεωτικούς κανονισμούς μισθοδοσίας. Επίσης, οι δείκτες δεν αντανακλούν μεταβολές στις απολαβές που να οφείλονται σε παράγοντες όπως μεταβολές στον αριθμό των ατόμων που απασχολούνται στις διάφορες δραστηριότητες, στη σχετική αναλογία των εργοδοτούμενων στα διάφορα επαγγέλματα, στην ηλικία και φύλο, στη βαθμίδα της μισθοδοτικής κλίμακας και στην αντιμισθία σύμφωνα με το χρόνο εργασίας ή κατά τεμάχιο.

B5. Παρουσίαση των αποτελεσμάτων

1. Τα στοιχεία για την αντιμισθία, τις απολαβές κλπ. που παρουσιάζονται σ' αυτή την έκθεση και στις εκθέσεις του 1983-2000 αναφέρονται στο πλήρες δείγμα εργοδοτούμενων που περι-

B4. Methodology of compilation of indices of rates of pay and earnings

Three series of index numbers of normal rates of pay and actual earnings, by sector, are constructed. One for wage-earners, one for salary-earners and a combined index for both weekly and monthly-paid employees. Combined indices of normal rates of pay and actual earnings for weekly and monthly paid employees in real terms are also compiled, i.e. taking into account consumer price increases.

The "weighting" of the indices for each industry has been determined from the proportions of employees in the various occupations in each industry taking into account the sex and age distributions of these employees. The general index for each year for all industries was "weighted" according to the total number of employees in each industry derived from the gainfully employed population obtained from the Registration of Establishment usually held every five years, updated on the basis of the Employment and other surveys.

These indices are presented for the main divisions of economic activity. When comparisons are made between that the indices of a particular division may have been affected by the incidence of changes in the rates of pay with regard to the provisions of collective agreements and statutory wage regulations. Moreover, the indices do not reflect variations in earning due to such factors as changes in the number of people employed in different industries, in the relative proportions of workers in different occupations, age and sex groups, in wage grades and time or piece rates.

B5. Presentation of results

1. The data of rate of pay, earnings etc. presented in this report and in the 1983-2000 reports refer to the complete sample of employees included in the survey. Therefore, they may not be comparable

λαμβάνονται στην έρευνα. Επομένως, τα στοιχεία δεν είναι πλήρως συγκρίσιμα με τα στοιχεία που δημοσιεύτηκαν στις εκθέσεις για το χρονία 1976-1982 που αναφέρονται σε δείγμα υπαλλήλων όπου υπήρχε πλήρης αντιστοιχία της προηγούμενης με τη νέα χρονιά (δηλαδή τα ίδια πρόσωπα συμπεριλήφθηκαν και στη νέα και στην προηγούμενη χρονιά, χωρίς να περιλαμβάνονται νεοεισερχόμενοι και αποχωρούντες από την αγορά εργασίας.

2. Τα αποτελέσματα της έρευνας παρουσιάζονται ξεχωριστά για εβδομαδιαίους υπαλλήλους άνω των 18, για μηνιαίους υπαλλήλους άνω των 18 και επίσης για εβδομαδιαίους και μηνιαίους υπαλλήλους όλων των ηλικιών μαζί. Στοιχεία για την αντιμισθία και τις απολαβές παρέχονται κατά τομέα, επάγγελμα και φύλο.
3. Τα στοιχεία για την αντιμισθία και τις απολαβές για τους μηνιαίους υπαλλήλους στρογγυλεύονται στην πλησιέστερη λίρα.
4. Ο αριθμός των εργαζομένων που περιλαμβάνεται στο δείγμα για κάθε επάγγελμα, φύλο και οικονομική δραστηριότητα δίνεται στους πίνακες της έκθεσης με σκοπό να διευκολύνει τις συγκρίσεις των απολαβών και των ωρών εργασίας, ενώ επιτρέπει και μια εκτίμηση του βαθμού αξιοπιστίας των στοιχείων.

with referred to a matched sample of employees (i.e., the same persons who were included in both the current and the previous year's surveys, excluding newcomers to, and withdrawals from the labour market).

2. The results of the survey are presented separately for wage-earners aged 18 and over, for monthly paid employees aged 18 and over, and also for wage – and salary-earners, all ages, combined. Data on rates of pay and earnings are given by industry, occupation and sex.
3. The data on rates of pay and earnings for the monthly paid employees are rounded to the nearest pound.
4. The number of employees included in the sample for each occupation, sex and economic division is given in the tables of the report in order to facilitate comparisons of earnings and hours of work, whilst allowing for an assessment of the degree of reliability of the data.

ΑΚΡΩΣ ΕΜΠΙΣΤΕΥΤΙΚΟ

ΕΡΕΥΝΑ ΜΙΣΘΩΝ, ΗΜΕΡΟΜΙΣΘΙΩΝ ΚΑΙ ΩΡΩΝ ΕΡΓΑΣΙΑΣ
ΟΚΤΩΒΡΙΟΥ, 2001

| ΓΙΑ ΕΠΙΣΗΜΗ ΧΡΗΣΗ | | | | | | | | |
|----------------------------|------------------|---------------------|---------|--------------|-----------------------------------|-------|-----------------------|----|
| Χαρακτηριστικά Επιχειρήσης | Αύξοντας Αριθμός | Μέγεθος Επιχείρησης | Επαρχία | Νομική Μορφή | Κλάδος Οικονομικής Δραστηριότητας | | Σταθμικός Συντελεστής | |
| | | | | | ISIC 68 | NACE | | |
| Στήλες | 1-4 | 5 | 6 | 7 | 8-12 | 13-17 | 18-20 | 21 |
| Κώδικες | | | | | | | | |

ΧΑΡΑΚΤΗΡΙΣΤΙΚΑ ΤΗΣ ΕΠΙΧΕΙΡΗΣΗΣ

- Επωνυμία της Επιχείρησης
ή Όνομα Ιδιοκτήτη
- Διεύθυνση Γραφείου. Αριθμός και Οδός
Πόλη/Χωριό Επαρχία
Ταχ. Τομέας Ταχ. Κιβώτιο..... Τηλέφωνο.....
- Είδος Εργασίας.....
Κυριότερα προϊόντα/υπηρεσίες κατά σειρά σπουδαιότητας:
(α).....(β).....
(γ)(δ).....

ΟΔΗΓΙΕΣ ΓΙΑ ΤΗ ΣΥΜΠΛΗΡΩΣΗ ΤΟΥ ΕΡΩΤΗΜΑΤΟΛΟΓΙΟΥ

- Η έρευνα καλύπτει όλο το προσωπικό της επιχείρησης σας, εκτός από εκείνους που δεν έχουν πλήρη απασχόληση (part-time).
- Οι σχετικές πληροφορίες πρέπει να αναφέρονται στο μήνα Οκτώβρη 2001 για το προσωπικό που αμείβεται πάνω σε μηνιαία βάση, και για τη βδομάδα 8-14 του Οκτώβρη 2001 για όσους εργάζονται και αμείβονται πάνω σε ωριαία, ημερήσια και εβδομαδιαία βάση. Για το μηνιαίο προσωπικό να περιληφθούν μόνο οι υπάλληλοι που έχουν πληρωθεί για ολόκληρο το μήνα Οκτώβρη. Η έρευνα δεν καλύπτει τους εργαζόμενους ιδιοκτήτες.
- Τα στοιχεία κάθε εργαζόμενου πρέπει να καταχωρηθούν σε ξεχωριστή γραμμή.

Στήλη

- Γράψετε τον Αριθμό Κοινωνικών Ασφαλίσεων του εργοδοτουμένου.
- Δηλώσετε καθαρά το επάγγελμα κάθε εργαζόμενου. Μη γράψετε μόνο “υπάλληλος”, ή “τεχνικός”, αλλά διευκρινίστε την ειδικότητα του, π.χ γραφέας λογιστηρίου, δακτυλογράφος, πλασιέ, πωλητής καταστήματος, πολιτικός μηχανικός, μηχανικός αυτοκινήτων, κλπ..
- Για επίσημη χρήση μόνο.
- Φύλο: Γράψετε Α για τους άντρες και Γ για τις γυναίκες.
- Ηλικία: Γράψετε Α για το προσωπικό 18 χρόνων και πάνω και Κ για το προσωπικό κάτω των 18 χρόνων
- Γράψετε τις κανονικές ώρες εργασίας κάθε βδομάδα.
- Για το εβδομαδιαίο προσωπικό να δώσετε τις ώρες που εργάστηκαν και πληρώθηκαν π.χ. 40 ώρες να γραφεί 40.00, 38 1/2 να γραφεί 38.30 (ώρες και λεπτά, χωρίς τις υπερωρίες).
- Απολαβές: Να δοθούν οι ακαθάριστες χρηματικές απολαβές δηλαδή ο βασικός μισθός και το τιμητικό επίδομα. Οι ακαθάριστες απολαβές αναφέρονται στις ολικές απολαβές, πριν από κάθε κράτηση, όπως για παράδειγμα, φόρος εισοδήματος, κοινωνικές ασφάλισεις, ταμείο προνοίας και άλλες αποκοπές από τις αποδοχές των εργοδοτουμένων, και αντιστοιχούν με τις ώρες στη στήλη 7.

(Συνεχίζεται στην τελευταία σελίδα)

ΕΒΔΟΜΑΔΙΑΙΟΙ, ΗΜΕΡΟΜΙΣΘΙΟΙ, Η ΩΡΟΜΙΣΘΙΟΙ

ΜΕΡΟΣ Α

Σελίδα

| | |
|---|---|
| E | 2 |
|---|---|

22 23-25

| (1) | (2) ΕΠΑΓΓΕΛΜΑ (Αναφέρετε με λεπτομέρεια) | (3) Κώδικας Επαγγέλματος | (4) ΦΥΛΟ Α=Άνδρες, Γ=Γυναίκες | (5) Ηλικία, Α=18 χρόνων και πάνω Κ=Κάτω των 18 χρόνων | (6) Κανονικές ώρες εργασίας κάθε βδομάδα (ώρες και λεπτά) | (7) Ωρες που εργάστηκαν χωρίς τις υπερωρίες (ώρες και λεπτά) π.χ. 38:30" | ΚΑΝΟΝΙΚΗ ΑΝΤΙΜΙΣΘΙΑ ΓΙΑ ΤΗ ΒΑΘΜΑΔΑ 8-14 ΟΚΤ. 2001 (χωρίς τις υπερωρίες) | | ΥΠΕΡΩΡΙΕΣ (για τη βδομάδα 8-14 ΟΚΤ. 2001) | | | ΣΥΝΕΙΣΦΟΡΕΣ ΕΡΓΟΔΟΤΗ (για τη βδομάδα 8-14 ΟΚΤ. 2001) | | | | | | | | | | | | | | | | | | | | | | | | | | | | |
|-------|--|-----------------------------|-------------------------------------|---|--|---|---|---|---|----------------|----------------|--|----------------|----------------|----------------|----------------|----------------|---------|--|--|--|--|--|--|--|--|--|--|--|--|--|------------------------------|--------------------------------------|---------------------------|---|--|--|--|--|--|
| | | | | | | | (8) € Σύντ | (9) € Σύντ | (10) € Σύντ | (11) € Σύντ | (12) € Σύντ | (13) € Σύντ | (14) € Σύντ | (15) € Σύντ | (16) € Σύντ | (17) € Σύντ | (18) € Σύντ | | | | | | | | | | | | | | | | | | | | | | | |
| 26-31 | | | | | | | | Ακρόαση και παρακολούθηση και παρακολούθηση | 52-57 | 58-63 | 64-68 | 69-73 | 74-79 | 80-84 | 85-89 | 90-95 | 96-100 | 101-105 | | | | | | | | | | | | | | Ταμείο Κοινωνικών Ασφαλίσεων | Ταμείο Ιατροφαρμακευτικής Περθάλωσης | Ταμείο Προνοίας/Συντάξεων | Ταμείο Ερήσιων Αδειών Γιορτών και Αγίων | Ταμείο για Παλιανδόν Προσωπικό και Βιομηχανική Κατάρτιση | | | | |
| | | | | | | | | Επιδόματα και προμήθειες (ετήσιος μέσος όρος) | | | | | | | | | | | | | | | | | | | | | | | | | | | | | | | | |
| | | | | | | | | 1/52 των ακρόασιτων ερήσιων φηλοδορημάτων (π.χ. 53η, 54η βδομάδα κ.λπ.) | | | | | | | | | | | | | | | | | | | | | | | | | | | | | | | | |
| | | | | | | | | Ωρες που εργάστηκαν (ώρες και λεπτά) | | | | | | | | | | | | | | | | | | | | | | | | | | | | | | | | |
| | | | | | | | | Ωρες που ερήσιων (ώρες και λεπτά) | | | | | | | | | | | | | | | | | | | | | | | | | | | | | | | | |

ΜΗΝΙΑΙΟ ΠΡΟΣΩΠΙΚΟ

ΜΕΡΟΣ Β

Σελίδα

| | |
|---|---|
| Μ | 1 |
|---|---|

22 23-25

| (1) | (2) | (3) | (4) | (5) | (6) | ΚΑΝΟΝΙΚΗ ΑΝΤΙΜΕΣΩΛΗ ΓΙΑ ΤΟΝ ΟΚΤΩΒΡΗ 2001 (χωρίς τις υπερωρίες) | | | ΥΠΕΡΩΡΙΕΣ (για τον Οκτώβρη 2001) | | | ΣΥΝΕΙΣΦΟΡΕΣ ΕΡΓΟΔΟΤΗ (για τον Οκτώβρη 2001) | | | | | |
|-------|---|----------------------|------------------------------|--|---|--|--|---|--|---|-----------------------------------|---|---|-------------------------------|--|--|--|
| | ΕΠΑΓΓΕΛΜΑ (Αναφέρετε με λεπτομέρεια) | Κώδικας Επαγγέλματος | ΦΥΛΟ Α=Αντρες, Γ=Γυναίκες | Ηλικία, Α=18 χρόνων και πάνω Κ=Κάτω των 18 χρόνων | Κανονικές ώρες εργασίας κάθε βδομάδα (ώρες και λεπτά) | Ακαθόριστες βασικές απολαβές και τιμαριθμικό επίδομα | Επιδόματα και προμήθειες (ετήσιος μέσος όρος) | 1/12 των ακαθόριστων ετήσιων φιλανθρωπιμάτων (π.χ. 13 ^{ος} , 14 ^{ος} μήσθος κλπ.) | Ώρες που πραγματοποιήθηκαν (ώρες και λεπτά) | Ώρες που πληρωθηκαν (ώρες και λεπτά) | Ακαθόριστες απολαβές υπερωριών | Ταμείο Κοινωνικών Ασφαλίσεων | Ταμείο Ιατροφαρμα- κευτικής Περίθαλψης | Ταμείο Προνοίας/ Ζυγιάσεων | Ταμεία Ετήσιων Αδειών Γιορτών και Αγίων | Ταμεία για Πλαστών Προσωπικό και Βιομηχανική Κατάσταση | |
| 26-31 | | 32-35 | 36 | 37 | 38-41 | 46-51 | 52-57 | 58-63 | 64-68 | 69-73 | 74-79 | 80-84 | 85-89 | 90-95 | 96-100 | 101-105 | |
| | | | | | | | | | | | | | | | | | |
| | | | | | | | | | | | | | | | | | |
| | | | | | | | | | | | | | | | | | |
| | | | | | | | | | | | | | | | | | |
| | | | | | | | | | | | | | | | | | |
| | | | | | | | | | | | | | | | | | |
| | | | | | | | | | | | | | | | | | |
| | | | | | | | | | | | | | | | | | |
| | | | | | | | | | | | | | | | | | |
| | | | | | | | | | | | | | | | | | |
| | | | | | | | | | | | | | | | | | |
| | | | | | | | | | | | | | | | | | |
| | | | | | | | | | | | | | | | | | |
| | | | | | | | | | | | | | | | | | |
| | | | | | | | | | | | | | | | | | |

ΟΔΗΓΙΕΣ ΓΙΑ ΤΗ ΣΥΜΠΛΗΡΩΣΗ ΤΟΥ ΕΡΩΤΗΜΑΤΟΛΟΓΙΟΥ (συνέχεια)

Στήλη

9. **Επιδόματα:** Να δώσετε την αξία των επιδομάτων για το μήνα Οκτώβρη 2001 (στην περίπτωση του μηνιαίου προσωπικού), ή τη βδομάδα 8-14 του Οκτώβρη (στην περίπτωση του εβδομαδιαίου προσωπικού) όπως για παράδειγμα, ενοίκιο, βάρδια, θόρυβος προμήθειες, δώρα και σε είδος παροχές, οικογενειακό επίδομα κλπ. Δε συμπεριλαμβάνονται τα έξοδα οδοιπορικών, φαγητού και ύπνου. Για τα ετήσια επιδόματα και επιδόματα που δεν είναι σταθερά (όπως για παράδειγμα προμήθειες και επίδομα βάρδιας), να υπολογιστεί το μηνιαίο ή εβδομαδιαίο μερίδιο.

10. Σε περιπτώσεις που πληρώνεται 53η, 54η κλπ. βδομάδα, να δώσετε το 1/52 αυτών των απολαβών για το εβδομαδιαίο προσωπικό. Για το μηνιαίο προσωπικό να δώσετε το 1/12 σε περίπτωση 13^{ου}, 14^{ου} κλπ. Μισθού.

11,12,13. **Υπερωρίες:** Για το μηνιαίο προσωπικό, να γραφτούν οι ώρες που εργάστηκαν και πληρώθηκαν καθώς και οι απολαβές υπερωριών για το μήνα Οκτώβρη 2001. Για το εβδομαδιαίο προσωπικό να δώσετε τις ώρες που εργάστηκαν και πληρώθηκαν καθώς και τις απολαβές υπερωριών για τη βδομάδα 8-14 του Οκτώβρη 2001.

14-18. Να δώσετε τις συνεισφορές του εργοδότη στα διάφορα ταμεία εργοδοσίας, όπως Κοινωνικών Ασφαλίσεων, Προνοίας κλπ.

Ο ΕΡΓΟΔΟΤΗΣ ΠΛΗΡΩΝΕΙ ΤΙΜΑΡΙΘΜΙΚΟ ΕΠΙΔΟΜΑ:

(Βάλτε σε κύκλο τον κατάλληλο αριθμό)

(Δ.Ι.= Δεν ισχύει – όπου δεν υπάρχει μηνιαίο ή εβδομαδιαίο προσωπικό)

| | |
|------|---|
| ΝΑΙ | 1 |
| ΟΧΙ | 2 |
| Δ.Ι. | 3 |

ΜΗΝΙΑΙΟ ΠΡΟΣΩΠΙΚΟ

13

| | |
|------|---|
| ΝΑΙ | 1 |
| ΟΧΙ | 2 |
| Δ.Ι. | 3 |

ΕΒΔΟΜΑΔΙΑΙΟ ΠΡΟΣΩΠΙΚΟ

14

3 22

A: ΜΗΝΙΑΙΟ ΠΡΟΣΩΠΙΚΟ..... % ΠΑΝΩ ΣΤΟ ΒΑΣΙΚΟ ΜΙΣΘΟ
25-29

B: ΕΒΔΟΜΑΔΙΑΙΟ ΠΡΟΣΩΠΙΚΟ..... % Ή ΗΜΕΡΟΜΙΣΘΙΟ
30-34

ΠΡΟΒΛΕΠΟΜΕΝΗ ΑΥΞΗΣΗ ΒΑΣΙΚΩΝ ΜΙΣΘΩΝ ΚΑΙ ΗΜΕΡΟΜΙΣΘΙΩΝ ΚΑΤΑ ΤΗΝ ΠΕΡΙΟΔΟ ΟΚΤΩΒΡΙΟΥ 2001 – ΟΚΤΩΒΡΙΟΥ 2002

A: ΜΗΝΙΑΙΟ ΠΡΟΣΩΠΙΚΟ..... % ΠΑΝΩ ΣΤΟ ΒΑΣΙΚΟ ΜΙΣΘΟ
35-38

B: ΕΒΔΟΜΑΔΙΑΙΟ ΠΡΟΣΩΠΙΚΟ..... % Ή ΗΜΕΡΟΜΙΣΘΙΟ
39-42

Παρατηρήσεις:

.....
.....
.....
.....
.....

Όνομα προσώπου που δίδει τις πληροφορίες:.....

Ημερομηνία:.....

ΓΙΑ ΕΠΙΣΗΜΗ ΧΡΗΣΗ

Χρόνος συμπλήρωσης του ερωτηματολογίου

| | |
|----------------------|----------------------|
| ώρες | λεπτά |
| <input type="text"/> | <input type="text"/> |

43-46

Απογραφάας..... Ημερομ.....
Εξετάστηκε από Ημερομ.....
Κωδικοποιήθηκε από..... Ημερομ.....
Κωδικοποίηση εξετάστηκε από..... Ημερομ.....

STRICTLY CONFIDENTIAL

SURVEY ON WAGES, SALARIES AND HOURS OF WORK
OCTOBER, 2001

| FOR OFFICIAL USE | | | | | | | | |
|-----------------------------------|---------------------------------|--------------------|----------|--------------|---------------------------|-------|--------|----|
| Characteristics of the enterprise | Serial Number of the Enterprise | Size of Enterprise | District | Legal Entity | Kind of Economic Activity | | Weight | |
| | | | | | ISIC 68 | NACE | | |
| Columns | 1-4 | 5 | 6 | 7 | 8-12 | 13-17 | 18-20 | 21 |
| Codes | | | | | | | | |

CHARACTERISTICS OF THE ENTERPRISE

1. Name of Enterprise
Or Proprietor
2. Address
Town/Village P.C.
District P.O.Box..... Telephone.....
3. Kind of Economic Activity.....
Main Products/Services
(a).....(b).....
(c).....(d).....

INSTRUCTIONS FOR THE COMPLETION OF THE QUESTIONNAIRE

General

- a. The survey covers all employees of each enterprise except working proprietors and part-time workers.
- b. The relevant information should refer to the month of October 2001 for monthly paid employees, and the week 8-14 October 2001 for employees paid on an hourly, daily or weekly basis. In the case of monthly paid employees, only those who have been paid for the **whole** month should be included. The survey does not cover the working proprietors.
- c. The data for each employee should appear on a separate line.

Column

1. Enter the Social Insurance Number of the employee.
2. State distinctly the occupation of each employee. Avoid such general terms as “skilled worker”, “engineer”, “technician”, but indicate precisely the type of work performed, e.g. clerk, typist, commercial traveler, civil engineer, motor-vehicle mechanic, etc.
3. For official use only.
4. **Sex:** Enter M for male employees and F for female employees.
5. **Age:** Enter 0 for employees aged 18 and over and U for employees aged under 18.
6. Enter the normal hours of work per week.
7. Enter the number of normal hours worked and paid for weekly paid employees, e.g. 40 hours should be written 40.00 and 38 ½ hours should be written 38.30 (hours and minutes, excluding overtime).
8. **Earnings:** Enter the normal gross pay for each employee (excluding overtime earnings) including the basic pay and cost – of - living allowance, before any deductions e.g., for income tax, social insurance, medical, provident and other funds, etc. have been made. The amount entered in this column should correspond to the number of hours shown in Column 7.

(Continued in the last page)

HOURLY, DAILY OR WEEKLY PAID EMPLOYEES

PART A

| | | |
|---|---|------|
| W | 2 | Page |
|---|---|------|

22 23-25

| (1) SOCIAL INSURANCE NUMBER | (2) OCCUPATION (Specify precisely) | (3) Occupation Code | (4) SEX M=Male, F=Female | (5) Age, O=18 years and over U=Under 18 years | (6) Normal hours of work per week (hours and minutes) | (7) Normal hours actually worked excluding overtime (hours and minutes e.g. 38" 30") | NORMAL RATE OF PAY FOR THE WEEK 8-14 OCTOBER, 2001 (Excl. overtime) | | | OVERTIME (for the week 8-14 Oct.2001) | | | EMPLOYER'S CONTRIBUTIONS (for the week 8-14 October 2001) | | | | |
|-----------------------------------|--|------------------------|--------------------------------|---|---|---|--|---|--|---|---|--|---|--------------------------------|--|--|---|
| | | | | | | | (8) Gross basic monthly salary including cost of living allowance £ Cent | (9) Bonuses & allowances for the week 9-15 October 2001 £ Cent | (10) Portion (1/52) of annual bonuses and allowances (e.g. 53rd and 54th week etc.) £ Cent | (11) Hours worked (hours and minutes) | (12) Hours paid for (hours and minutes) | (13) Gross Overtime Earnings £ Cent | (14) Social Insurance Fund £ Cent | (15) Medical Fund £ Cent | (16) Provident/Pension Fund £ Cent | (17) Annual Leave with Pay and Public Holiday Funds £ Cent | (18) Redundancy and Industrial Training Funds £ Cent |
| 26-31 | | 32-35 | 36 | 37 | 38-41 | 42-45 | 46-51 | 52-57 | 58-63 | 64-68 | 69-73 | 74-79 | 80-84 | 85-89 | 90-95 | 96-100 | 101-105 |
| | | | | | | | | | | | | | | | | | |
| | | | | | | | | | | | | | | | | | |
| | | | | | | | | | | | | | | | | | |
| | | | | | | | | | | | | | | | | | |
| | | | | | | | | | | | | | | | | | |
| | | | | | | | | | | | | | | | | | |
| | | | | | | | | | | | | | | | | | |

MONTHLY PAID EMPLOYEES

PART B

| (1) SOCIAL INSURANCE NUMBER | (2) OCCUPATION (Specify precisely) | (3) Occupation Code | (4) SEX M=Male, F=Female | (5) Age, O=18 years and over U=Under 18 years | (6) Normal hours of work per week (hours and minutes) | NORMAL RATE OF PAY FOR OCTOBER, 2001 (Excl. overtime) | | | OVERTIME for Oct.2001 | | | EMPLOYER'S CONTRIBUTIONS for October 2001 | | | | | |
|-----------------------------------|--|------------------------|--------------------------------|---|---|--|---|--|---|---|--|--|--------------------------------|--|--|---|--|
| | | | | | | (8) Gross basic monthly salary including cost of living allowance £ Cent | (9) Bonuses & allowances for October 2001 £ Cent | (10) Portion (1/12) of annual bonuses and allowances (e.g. 13 th , 14 th , salary etc.) £ Cent | (11) Hours worked (hours and minutes) | (12) Hours paid for (hours and minutes) | (13) Gross Overtime Earnings £ Cent | (14) Social Insurance Fund £ Cent | (15) Medical Fund £ Cent | (16) Provident/Pension Fund £ Cent | (17) Annual Leave with Pay and Public Holiday Funds £ Cent | (18) Redundancy and Industrial Training Funds £ Cent | |
| 26-31 | | 32-35 | 36 | 37 | 38-41 | 46-51 | 52-57 | 58-63 | 64-68 | 69-73 | 74-79 | 80-84 | 85-89 | 90-95 | 96-100 | 101-105 | |
| | | | | | | | | | | | | | | | | | |
| | | | | | | | | | | | | | | | | | |
| | | | | | | | | | | | | | | | | | |
| | | | | | | | | | | | | | | | | | |
| | | | | | | | | | | | | | | | | | |
| | | | | | | | | | | | | | | | | | |
| | | | | | | | | | | | | | | | | | |
| | | | | | | | | | | | | | | | | | |

INSTRUCTIONS FOR THE COMPLETION OF THE QUESTIONNAIRE (cont'd)

Column

9. **Allowances:** Enter the bonuses and allowances for the month of October 2001 (in the case of monthly paid employees), or for the week 8-14 October (in the case of weekly paid employees), such as rent, shift, noise, and family allowances, commissions, gifts, the value of benefits in kind etc. Reimbursements of travelling, subsistence etc. expenses are excluded. For allowances paid on an annual basis the monthly or weekly portion should be given.

10. For weekly paid employees, enter the 1/52 of the 53rd and 54th weeks etc., if any. For monthly paid employees give the 1/12 of the 13th, 14th salaries, etc.

11,12,13. **Overtime:** For monthly paid employees the overtime hours worked, the hours paid for and overtime earnings for the month of October 2001 should be given. For weekly paid employees give the overtime hours worked and paid for and the overtime earnings for the week 8-14 October, 2001.

14-18. Enter the employer's contributions to the various Social Security Schemes, such as Social Insurance, Medical, Provident Funds, etc.

DOES THE EMPLOYER PAY COST OF LIVING ALLOWANCE:

(Circle the appropriate number)

(N.A.= not applicable-where there are no monthly or weekly paid employees)

| | |
|------|---|
| YES | 1 |
| NO | 2 |
| N.A. | 3 |

MONTHLY EMPLOYEES

| | |
|------|---|
| YES | 1 |
| NO | 2 |
| N.A. | 3 |

WEEKLY EMPLOYEES

3 22

13

14

A: MONTHLY PAID EMPLOYEES..... % OF THE BASIC SALARY
25-29

B: WEEKLY PAID EMPLOYEES..... % OR WAGE RATE
30-34

EXPECTED INCREASE IN BASIC RATES OF PAY DURING THE PERIOD OCTOBER 2001-OCTOBER 2002

A: MONTHLY PAID EMPLOYEES..... %
35-38

B: WEEKLY PAID EMPLOYEES..... %
39-42

Remarks:.....
.....
.....
.....
.....
.....
.....
.....

Name of person giving information:.....
Date:.....

FOR OFFICIAL USE

Length of interview

| | |
|----------------------|----------------------|
| Hours | Minutes |
| <input type="text"/> | <input type="text"/> |

43-46

Interviewed by..... Date.....
Checked by..... Date.....
Coded by..... Date.....
Checked by..... Date.....

ΕΡΕΥΝΑ ΑΠΑΣΧΟΛΗΣΕΩΣ

| | | |
|--------------------------|----------------------|---------|
| Αύξων Αριθμός | <input type="text"/> | 1 - 10 |
| Κωδικός NACE (Rev.1) | <input type="text"/> | 11 - 15 |
| Μήνας δείγματος | <input type="text"/> | 16 - 17 |
| Γεωγραφικός κώδικας | <input type="text"/> | 18 |
| Συντελεστής υποστατικού | <input type="text"/> | 19 - 22 |
| Αρ. απασχ. στην Απογραφή | <input type="text"/> | 23 - 26 |
| Μέγεθος | <input type="text"/> | 27 |

Α. ΧΑΡΑΚΤΗΡΙΣΤΙΚΑ ΤΗΣ ΕΠΙΧΕΙΡΗΣΗΣ

Επωνυμία Επιχείρησης

Όνομα Ιδιοκτήτη

Διεύθυνση:

Οδός και αριθμός

Όνομα πολυκατοικίας/αρ. διαμ

Πόλη/Προάστιο/Χωριό:

Ταχ. Κώδικας

Ταχ. Θυρίδα.....

Επαρχία

Τηλέφωνο.....

Οικονομική δραστηριότητα:

Με τι ακριβώς ασχολείται η επιχείρησή σας: (περιγράψτε με λεπτομέρεια) π.χ. Ραφείο Ανδρικών Ενδυμάτων, Χονδρική Πώληση Τροφίμων, Λιανική Πώληση Ρουχισμού, Αρχιτεκτονικό Γραφείο, κλπ.)

.....

.....

Κωδικός NACE 1 28-32

Β. ΑΡΙΘΜΟΣ ΚΑΝΟΝΙΚΩΝ ΩΡΩΝ ΕΡΓΑΣΙΑΣ ΤΟΥ ΥΠΟΣΤΑΤΙΚΟΥ ΤΗ ΒΔΟΜΑΔΑ

Κανονικές ώρες εργασίας τη βδομάδα: 33-35

ΠΑΡΑΤΗΡΗΣΕΙΣ:

.....
.....
.....
.....

Γ. ΑΠΑΣΧΟΛΗΣΗ.....

| |
|-------|
| 36-37 |
|-------|

1. Υπάρχουν ιδιοκτήτες που εργάζονταν στην επιχείρηση στο μήνα

Ναι 1 →
 Όχι 2

Πόσοι;.....

2. Υπάρχουν μέλη της οικογένειας του ιδιοκτήτη που εργάζονταν χωρίς μισθό στην επιχείρηση το μήνα

Ναι 1 →
 Όχι 2

Πόσοι;.....

3. Εργάστηκαν στην επιχείρηση το μήνα Υπάλληλοι που ασχολήθηκαν μόνο μερικές ώρες τη βδομάδα;

Ναι 1 →
 Όχι 2

Πόσοι;.....

4. Για κάθε κατηγορία εργαζομένων πέστε μου πόσοι είναι οι άντρες και πόσες οι γυναίκες καθώς και πόσοι εργάζονται περισσότερο ή λιγότερο από 30 ώρες τη βδομάδα.

| Κατηγορία εργαζομένων | Φύλο | Σύνολο προσώπων | Πρόσωπα που εργάζονταν | | Σύνολο ωρών προσώπων που εργάστηκαν κάτω των 30 ωρών |
|--|----------|-----------------|------------------------|------------------|--|
| | | | πάνω από 30 ώρες | κάτω από 30 ώρες | |
| Εργαζόμενοι ιδιοκτήτες | Άντρες | 38-41 | 42-45 | 46-49 | 50-54 |
| | | 55-58 | 59-62 | 63-66 | 67-71 |
| | Γυναίκες | | | | |
| | | | | | |
| Μέλη οικογένειας που εργάζονται χωρίς αμοιβή | Άντρες | 72-75 | 76-79 | 80-83 | 84-88 |
| | | 89-92 | 93-96 | 97-100 | 101-105 |
| | Γυναίκες | | | | |
| | | | | | |
| Εργοδοτούμενοι (υπάλληλοι) | Άντρες | 106-109 | 110-113 | 114-117 | 118-122 |
| | | 123-126 | 127-130 | 131-134 | 135-139 |
| | Γυναίκες | | | | |
| | | | | | |
| ΣΥΝΟΛΟ | Άντρες | 140-143 | 144-147 | 148-151 | 152-156 |
| | | 157-160 | 161-164 | 165-168 | 169-173 |
| | Γυναίκες | | | | |
| | | | | | |

Όνομα προσώπου που έδωσε τις πληροφορίες:..... Ημερομ.:.....

Όνομα Απογραφέα: Ημερομ.:.....

Εξετάστηκε από: Ημερομ.:.....

Κωδικοποιήθηκε από: Ημερομ.:.....

EMPLOYMENT SURVEY

| | | |
|----------------------------|----------------------|---------|
| Register number | <input type="text"/> | 1 - 10 |
| Code NACE Rev. (1) | <input type="text"/> | 11 - 15 |
| Sample month | <input type="text"/> | 16 - 17 |
| Geographical code | <input type="text"/> | 18 |
| Establishment's weight | <input type="text"/> | 19 - 22 |
| Employment at Registration | <input type="text"/> | 23 - 26 |
| Size | <input type="text"/> | 27 |

A. CHARACTERISTICS OF THE ESTABLISHMENT

Name of establishment:

Name of proprietor:

Address:

Street and number:

Name of building/flat number:

Town/Suburb/Village:

Postal Code:

Post Office Box:.....

District:

Telephone:.....

Economic activity of the establishment:

(Give a detailed description of the main activity of the establishment e.g. Manufacturing of menswear, wholesaling of food, retailing of clothes, architectural office etc.)

.....
.....

Code NACE 1 28-32

B. NORMAL HOURS WORKED PER WEEK

Normal hours worked per week: 33-35

REMARKS:

.....
.....
.....
.....

C. EMPLOYMENT FOR THE MONTH OF.....

| | |
|--|-------|
| | 36-37 |
|--|-------|

1. Are there any proprietors who worked in the company in
 Yes

| |
|--|
| |
|--|

 1 → How many?.....
 No

| |
|--|
| |
|--|

 2

2. Are there any members of the proprietor's family who worked without pay in the company in?
 Yes

| |
|--|
| |
|--|

 1 → How many?.....
 No

| |
|--|
| |
|--|

 2

3. Are there any persons who worked only part-time in the month of?
 Yes

| |
|--|
| |
|--|

 1 → How many?.....
 No

| |
|--|
| |
|--|

 2

4. For each category of workers, please tell me how many are male and female and also how many worked 30 hours a week or more and how many worked for less than 30 hours.

| Employment status | Sex | Total persons | No. of persons who worked: | | Total hours worked by persons who worked less than 30 hours |
|-----------------------|--------|---------------|----------------------------|-------------------|---|
| | | | < 30 hours a week | > 30 hours a week | |
| Working proprietors | Male | 38-41 | 42-45 | 46-49 | 50-54 |
| | Female | 55-58 | 59-62 | 63-66 | 67-71 |
| Unpaid family workers | Male | 72-75 | 76-79 | 80-83 | 84-88 |
| | Female | 89-92 | 93-96 | 97-100 | 101-105 |
| Employees | Male | 106-109 | 110-113 | 114-117 | 118-122 |
| | Female | 123-126 | 127-130 | 131-134 | 135-139 |
| TOTAL | Male | 140-143 | 144-147 | 148-151 | 152-156 |
| | Female | 157-160 | 161-164 | 165-168 | 169-173 |

Person who gave the information:..... Date:

Interviewer's name: Date:

Checked by: Date:

Coded by: Date:

ΠΑΡΑΡΤΗΜΑ Ε

ΕΝΤΥΠΟ ΚΩΔΙΚΟΠΟΙΗΣΗΣ "Α"

ΣΤΑΤΙΣΤΙΚΗ ΥΠΗΡΕΣΙΑ

[Έντυπο Lab.R.S.5(α)]
(Αναθ. Ιανουάριος, 1992)

| ΚΩΔΙΚΑΣ | ΓΡΑΦΕΙΟ ΕΡΓΑΣΙΑΣ | ΑΡΙΘΜΟΣ ΦΥΛΛΟΥ |
|---------|------------------|----------------|
| 1 | 2-3 | 4-6 |
| 1 | | |

ΝΕΕΣ ΕΓΓΡΑΦΕΣ ΑΝΕΡΓΙΑΣ ΓΙΑ ΤΟ ΜΗΝΑ

| Αριθμός Ταυτότητας | * Αρχική ημερ. Εγγραφής | | | Φύλο | Κονότητα | Παρόσα διεύθυνση | Τέλεση επίσημα | Κλάδος οικονομ. δραστηριότητας | Επιθυμητό επάγγελμα | Ειδίκευση | Κατηγορία εγγραφής | Εκτοπισθείς | Προηγούμε. Τόπος διαμονής | Έτος γέννησως | Μόρφωση | Οικογεν. Υπόσταση | Επαγγέλμ. Υπόσταση | Επαιατρ. | Εγγραφή/ Επανεγγραφή | | | | |
|--------------------|-------------------------|-------|-------|------|----------|------------------|----------------|--------------------------------|---------------------|-----------|--------------------|-------------|---------------------------|---------------|---------|-------------------|--------------------|----------|----------------------|-------|-------|--|--|
| | Ημερ. | Μήνας | Έτος | | | | | | | | | | | | | | | | Ημερ. | Μήνας | Έτος | | |
| 7-12 | 13-14 | 15-16 | 17-18 | 19 | 20 | 21-24 | 25-28 | 30-33 | 52-55 | 56-59 | 34 | 35 | 36-39 | 40-41 | 42-43 | 44 | 45 | 60 | 46-47 | 48-49 | 50-51 | | |
| | | | | | | | | | | | | | | | | | | | | | | | |
| | | | | | | | | | | | | | | | | | | | | | | | |
| | | | | | | | | | | | | | | | | | | | | | | | |
| | | | | | | | | | | | | | | | | | | | | | | | |
| | | | | | | | | | | | | | | | | | | | | | | | |
| | | | | | | | | | | | | | | | | | | | | | | | |
| | | | | | | | | | | | | | | | | | | | | | | | |
| | | | | | | | | | | | | | | | | | | | | | | | |
| | | | | | | | | | | | | | | | | | | | | | | | |

Κωδικοποιήθηκε από

Ημερ.:

* Αν είναι διαφορετική από την ημερ. Εγγραφής

APPENDIX E

CODING SHEET "A"

[Form Lab.R.S.5(a)]
(Revised January, 1992)

| CODE | DISTRICT OFFICE | NO. OF PAGE |
|------|-----------------|-------------|
| 1 | 2-3 | 4-6 |
| 1 | | |

STATISTICAL SERVICE

NEW REGISTRATIONS FOR THE MONTH OF

| Identity Card No. | Date of transaction | | | Sex | Community | Present residence | Last occupation | Branch of economic activity | Desired occupation | Specialisation | Category | Displaced | Previous place of residence | Year of birth | Education | Marital status | Employment status | Returned from abroad | Registration/Reregistration | | | | |
|-------------------|---------------------|-------|-------|-----|-----------|-------------------|-----------------|-----------------------------|--------------------|----------------|----------|-----------|-----------------------------|---------------|-----------|----------------|-------------------|----------------------|-----------------------------|-------|-------|--|--|
| | Day | Month | Year | | | | | | | | | | | | | | | | Day | Month | Year | | |
| 7-12 | 13-14 | 15-16 | 17-18 | 19 | 20 | 21-24 | 25-28 | 30-33 | 52-55 | 56-59 | 34 | 35 | 36-39 | 40-41 | 42-43 | 44 | 45 | 60 | 46-47 | 48-49 | 50-51 | | |
| | | | | | | | | | | | | | | | | | | | | | | | |
| | | | | | | | | | | | | | | | | | | | | | | | |
| | | | | | | | | | | | | | | | | | | | | | | | |
| | | | | | | | | | | | | | | | | | | | | | | | |
| | | | | | | | | | | | | | | | | | | | | | | | |
| | | | | | | | | | | | | | | | | | | | | | | | |
| | | | | | | | | | | | | | | | | | | | | | | | |
| | | | | | | | | | | | | | | | | | | | | | | | |

Coded by Date:

* If different from registration date

ΚΑΤΑΛΟΓΟΣ ΚΥΡΙΟΤΕΡΩΝ ΕΚΔΟΣΕΩΝ ΤΗΣ ΣΤΑΤΙΣΤΙΚΗΣ ΥΠΗΡΕΣΙΑΣ

| <i>Τίτλος</i> | <i>Τιμή Κ€</i> | <i>Τίτλος</i> | <i>Τιμή Κ€</i> |
|--|----------------|---|----------------|
| (α) Ετήσιες Εκδόσεις | | Απογραφή Επιχειρήσεων 2000 | |
| Στατιστική Επετηρίδα (Α)..... | 15,00 | Τόμος I: Αριθμός Επιχειρήσεων και Απασχόληση κατά Κλάδο Οικονομικής Δραστηριότητας..... | 10,00 |
| Δημογραφική Έκθεση..... | 7,00 | Τόμος II: Απασχόληση κατά Γεωγραφική Περιοχή..... | 10,00 |
| Εθνικοί Λογαριασμοί..... | 7,00 | Τόμος III: Απασχόληση κατά Επαγγελματική Κατηγορία..... | 10,00 |
| Εθνικοί Οικονομικοί Λογαριασμοί (Προκαταρκτικά Στοιχεία) (Α)..... | 2,00 | Απογραφή Γεωργίας 1994..... | 10,00 |
| Γεωργικές Στατιστικές..... | 7,00 | Απογραφή Βιομηχανίας 2000..... | 5,00 |
| Στατιστικές Βιομηχανίας..... | 8,00 | Απογραφή Κεφαλαιουχικών Επενδύσεων 1990 (Α)..... | 5,00 |
| Στατιστικές Μεταφορών..... | 8,00 | Καταγραφή Ιατρών, Οδοντιάτρων και Κλινικών 2000 (Ε)..... | 7,00 |
| Στατιστικές Κατασκευών και Στέγασης..... | 7,00 | (ζ) Ειδικές Μελέτες και Εκδόσεις | |
| Στατιστικές Ξενοδοχείων και Εστιατορίων..... | 5,00 | Έρευνα Οικογενειακών Προϋπολογισμών 1996/97 (Ε)..... | 12,00 |
| Στατιστικές Χονδρικού και Λιανικού Εμπορίου..... | 7,00 | Έρευνα Οικογενειακών Προϋπολογισμών 1996/97 (Α)..... | 12,00 |
| Εργατικές Στατιστικές..... | 8,00 | Κοινωνικοί Δείκτες..... | 8,00 |
| Στατιστικές Εισαγωγών και Εξαγωγών (Τόμοι I & II) (Α)..... | 20,00 | Χρονολογικές Σειρές Στοιχείων για την Οικονομία της Κύπρου 1960-1991 (Α)..... | 10,00 |
| Στατιστικές της Εκπαίδευσης..... | 8,00 | Μηνιαίες Οικονομικές Σειρές 1960-1993 (Α)..... | 10,00 |
| Στατιστικές Υγείας και Νοσοκομείων..... | 8,00 | Έκθεση Ανθρώπινης Ανάπτυξης στην Κύπρο 1995 (Α)..... | 5,00 |
| Στατιστικές Τουρισμού..... | 5,00 | Προβολές Πληθυσμού και Νοικοκυριών 2002-2052..... | 3,00 |
| Εγκληματολογικές Στατιστικές..... | 7,00 | Ανάπτυξη Πληθυσμού και Ανθρώπινου Δυναμικού στην Κύπρο: Θέματα Έρευνας και Πολιτικής (Α)..... | 15,00 |
| Στατιστικές Έρευνας και Ανάπτυξης..... | 5,00 | Χρήση Εργατικού Δυναμικού και Κατανομή Εισοδημάτων στην Κύπρο (Α)..... | 15,00 |
| Οικονομικές Στατιστικές της Εκπαίδευσης, Υγείας και Άλλων Κοινωνικών και Προσωπικών Υπηρεσιών..... | 8,00 | Επίπεδο Υγείας, Χρήση και Δαπάνες για Ιατρικές Υπηρεσίες στην Κύπρο 1989 (Α)..... | 5,00 |
| Έρευνα Εργατικού Δυναμικού..... | 5,00 | Γυναίκες, Απασχόληση και Υγεία (Α)..... | 4,00 |
| Η Κύπρος σε Αριθμούς (Α)..... | Δωρεάν | Η Συνεισφορά των Γυναικών στο Οικογενειακό Εισόδημα 1991 (Α)..... | 5,00 |
| (β) Μηνιαίες Εκδόσεις | | Έρευνα Εργατικού Δυναμικού και Μετανάστευσης 1986/87 (Α)..... | 6,00 |
| Στατιστικές Εξωτερικού Εμπορίου (Συνοπτικά Στοιχεία) (Α)..... | 2,00 | Διάφορες Πτυχές για τις Συνθήκες Διαβίωσης των Νοικοκυριών με Χαμηλά Εισοδήματα στην Κύπρο 1991 (Α)..... | 3,00 |
| Εγγραφές Μηχανοκινήτων Οχημάτων (Α)..... | 2,00 | Συσχετισμός των Αποφοίτων Πανεπιστημίου και των Επαγγελματιών στην Κύπρο (Α)..... | 3,00 |
| Στατιστικές Τουρισμού και Ταξιδιωτικής Κίνησης..... | 2,00 | Έρευνα Εργατικού Κόστους 2000..... | 5,00 |
| (γ) Διμηνιαίες Εκδόσεις | | (η) Συστήματα Ταξινόμησης | |
| Μηνιαίοι Οικονομικοί Δείκτες (Δελτίο)..... | 3,00 | Στατιστικοί Κωδικοί Δήμων, Κοινοτήτων και Ενοριών της Κύπρου..... | 4,00 |
| (δ) Τριμηνιαίες Εκδόσεις | | Στατιστικοί Κωδικοί Επαγγελμαμάτων (ISCO)..... | 2,00 |
| Στατιστικές Εισαγωγών και Εξαγωγών (Α)..... | 4,00 | Στατιστικοί Κώδικες Οικονομικών Δραστηριοτήτων, 2003 (Με βάση το Σύστημα Ταξινόμησης Οικονομικών Δραστηριοτήτων NACE Αναθ. 1.1, της Ευρωπαϊκής Ένωσης)..... | 3,00 |
| Εγγραφές Μηχανοκινήτων Οχημάτων (Α)..... | 4,00 | | |
| (ε) Εξαμηνιαίες Εκδόσεις | | | |
| Μηνιαίοι Οικονομικοί Δείκτες (Α)..... | 7,00 | | |
| (στ) Απογραφές | | | |
| Απογραφή Πληθυσμού 2001 | | | |
| Τόμος I: Γενικά Δημογραφικά Χαρακτηριστικά..... | 10,00 | | |
| Τόμος II: Στοιχεία κατά Επαρχία Δήμο/Κοινότητα..... | 10,00 | | |
| Τόμος III: Νοικοκυριά και Οικιστικές μονάδες (αναμένεται)..... | 10,00 | | |
| Τόμος IV: Μετανάστευση (αναμένεται)..... | 10,00 | | |

- Σημειώσεις:**
- Όλες οι εκδόσεις είναι δίγλωσσες εκτός αν σημειώνεται διαφορετικά, δηλ. (Α) στην Αγγλική μόνο και (Ε) στην Ελληνική μόνο.
 - Λεπτομερείς πληροφορίες για όλες τις εκδόσεις που έχουν εκδοθεί μέχρι τώρα δίδονται στην έκθεση "Κατάλογος Εκδόσεων της Στατιστικής Υπηρεσίας" που διατίθεται δωρεάν.
 - Όλες οι εκδόσεις διατίθενται από το Τυπογραφείο της Κυπριακής Δημοκρατίας, Λευκωσία.

LIST OF MAIN PUBLICATIONS OF THE STATISTICAL SERVICE

| <i>Title</i> | <i>Price C£</i> | <i>Title</i> | <i>Price C£</i> |
|--|-----------------|--|-----------------|
| (a) Annual Publications | | Census of Establishments 2000 | |
| Statistical Abstract (E)..... | 15,00 | Volume I: Number of Establishments and Employment by Branch of Economic Activity..... | 10,00 |
| Demographic Report..... | 7,00 | Volume II: Geographical Distribution of Employment..... | 10,00 |
| National Accounts (E)..... | 7,00 | Volume III: Occupational Structure of Employment..... | 10,00 |
| National Economic Accounts (Provisional Estimates) (E)..... | 2,00 | Census of Agriculture 1994 | 10,00 |
| Agricultural Statistics..... | 7,00 | Census of Industrial Production 2000 | 5,00 |
| Industrial Statistics..... | 8,00 | Census of Capital Investment 1990 (E) | 5,00 |
| Transport Statistics..... | 8,00 | Registration of Doctors, Dentists and Clinics 2000 (G) | 7,00 |
| Construction and Housing Statistics..... | 7,00 | (g) Ad-hoc and Research Reports | |
| Hotels and Restaurants Statistics..... | 5,00 | Family Budget Survey 1996/97 (G)..... | 12,00 |
| Wholesale and Retail Trade Statistics..... | 7,00 | Family Budget Survey 1996/97 (E)..... | 12,00 |
| Labour Statistics..... | 8,00 | Social Indicators..... | 8,00 |
| Imports and Exports Statistics (Vols I & II) (E)..... | 20,00 | Historical Data on the Economy of Cyprus 1960-1991 (E)..... | 10,00 |
| Education Statistics..... | 8,00 | Monthly Economic Series 1960-1993 (E)..... | 10,00 |
| Health and Hospital Statistics..... | 8,00 | Human Development Report of Cyprus 1995 (E)..... | 5,00 |
| Tourism Statistics..... | 5,00 | Population and Household Projections 2002-2052 (E)..... | 3,00 |
| Criminal Statistics..... | 7,00 | Population and Human Resources Development in Cyprus: Research and Policy Issues (E)..... | 15,00 |
| Research and Development Statistics..... | 5,00 | Labour Utilization and Income Distribution in Cyprus (E)..... | 15,00 |
| Economic Statistics on Education, Health and Other Social and Personal Service Activities..... | 8,00 | Health Status, Utilization and Expenditure on Health Services in Cyprus 1989 (E)..... | 5,00 |
| Labour Force Survey..... | 5,00 | Women, Employment and Health (E)..... | 4,00 |
| Cyprus in Figures (E)..... | Free | The Contribution of Women to the Family Income 1991 (E)..... | 5,00 |
| (b) Monthly Publications | | Labour Force and Migration Surveys 1986/87 (E)..... | 6,00 |
| Foreign Trade Statistics (Summarized Data) (E)..... | 2,00 | Special Features on Levels of Living of Low Income Households in Cyprus 1991(E)..... | 3,00 |
| Registration of Motor Vehicles (E)..... | 2,00 | The Matching of University Graduates to Occupations in Cyprus (E)..... | 3,00 |
| Tourism and Travel Statistics..... | 2,00 | Labour Cost Survey 2000..... | 5,00 |
| (c) Bi-monthly Publications | | (h) Classification Systems | |
| Monthly Economic Indicators (Bulletin)..... | 3,00 | Statistical Codes of Municipalities, Communities and Quarters of Cyprus..... | 4,00 |
| (d) Quarterly Publications | | Statistical Codes of Occupations (ISCO 1988)..... | 2,00 |
| Imports and Exports Statistics (E)..... | 4,00 | Statistical Codes of Economic Activities, 2003 (Based on the Statistical Classification of Economic Activities NACE, Rev.1.1, of the European Union)..... | 3,00 |
| Registration of Motor Vehicles (E)..... | 4,00 | | |
| (e) Six-Monthly Publications | | | |
| Monthly Economic Indicators (E)..... | 7,00 | | |
| (f) Censuses | | | |
| Census of Population 2001 | | | |
| Volume I: General Demographic Characteristics..... | 10,00 | | |
| Volume II: Data by District, Municipality / Community..... | 10,00 | | |
| Volume III: Households and housing units (forthcoming)..... | 10,00 | | |
| Volume IV: Migration (forthcoming)..... | 10,00 | | |

- Notes:**
1. Publications are bilingual unless otherwise stated, i.e. (G) in Greek only and (E) in English only.
 2. Details of all publications issued so far are available in the report "Publications Catalogue of the Statistical Service" which is distributed free of charge.
 3. All publications are obtainable from the Printing Office of the Republic of Cyprus, Nicosia.